

# Dinero, Política y Partidos. El Financiamiento Político en 2017

CENTRO DE MONITOREO DE TRANSPARENCIA Y DEMOCRACIA DE ACCIÓN CIUDADANA

09- NOVIEMBRE - 2018

---



# Dinero, Política y Partidos. El Financiamiento Político en 2017.

---



# Contexto

---

Elecciones consecutivas en dos años.

Tensión en finanzas de partidos.

Renovación de principales cargos públicos (CSJ, AL, Presidencia, FGR).

Ciclo electoral incide en la calidad del sistema de controles inteorgánicos.

Riesgo de la institucionalidad al servicio de...

# Metodología

---

Metodología similar a informe anterior.

Objeto de estudio: Sistema de financiamiento de la política.

Técnicas: Medición y documental.

Periodo: año 2017 y enero-febrero 2018.

Instrumento de investigación: Solicitudes de información (PP, instituciones estatales) e investigación de campo CNR.

Conversión a datos abiertos.

Índice de Transparencia: Con información recabada.

# Matriz de información entregada por los partidos políticos

Información entregada por los partidos políticos										
		1	2	3	4	5	6	7	8	9
	ARENA									
	CD		N/A			N/A		N/A	N/A	
	DS		N/A			N/A			N/A	
	FMLN									
	FPS		N/A		N/A	N/A			N/A	
	GANA		N/A							
	PCN		N/A							
	PDC		N/A							
	PSD									
	PSP							N/A		
	VAMOS		N/A			N/A		N/A	N/A	N/A
1	Copia del documento por medio del cual se remitió al Tribunal Supremo Electoral la información financiera del partido correspondiente al año fiscal 2017								No Aplica	N/A
2	Copia del documento por medio del cual se remitió a la Corte de Cuentas de la República la información relativa al financiamiento público recibido por el partido para el proceso electoral 2018									
3	Copia del Balance General 2017 y Estado de Resultados 2017 del partido debidamente auditados									
4	Listado de personas naturales o jurídicas que realizaron aportaciones económicas al partido en el año 2017								Información Completa	
5	Informe del monto total de fondos que recibió el partido en concepto de deuda política para las elecciones 2018									
6	Informe total de gastos realizados por el partido en el año fiscal 2017								Información Incompleta	
7	Informe total de gastos realizados en 2017 por el partido para la campaña electoral 2018									
8	Detalle del uso dado a la deuda política desembolsado por el Ministerio de Hacienda para la campaña electoral 2018								Información No Entregada	
9	Informe total de gastos realizados por el partido en los meses de enero y febrero de 2018 en la campaña electoral									

Fuente: elaboración propia.

# Estado de sistema de financiamiento de la política.

---

Control: No hay Unidad de Fiscalización de partidos. (Propuesta en TSE).

Control insuficiente del TSE. (Uniformar contabilidad TSE).

TSE tutela derecho de acceso a la información.

CCR no audita Deuda Política.

Sanciones y límites sin variaciones.

Publicidad: Hay más información, MH entregó donantes. Falta información sobre gastos.

# Reforma a la Ley de Partidos presentada

---

Crear Unidad de Fiscalización.

Hacer a candidatos sujetos obligados a rendir cuentas.

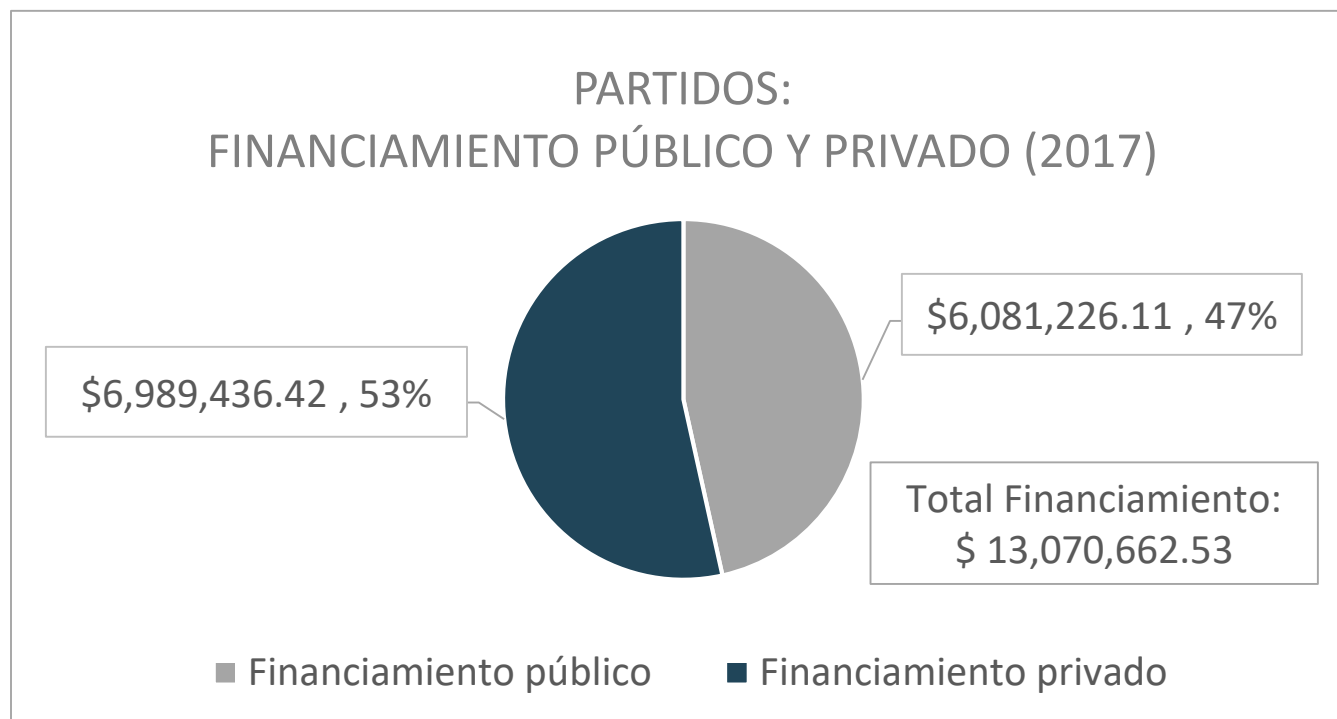
Prohibir que contratista o concesionarios del Estado donen, y los que están siendo procesados por delitos.

Incrementar multas (0.5 a 1%). Establecer sanciones electorales.

# Análisis financiero de los partidos políticos (2017)

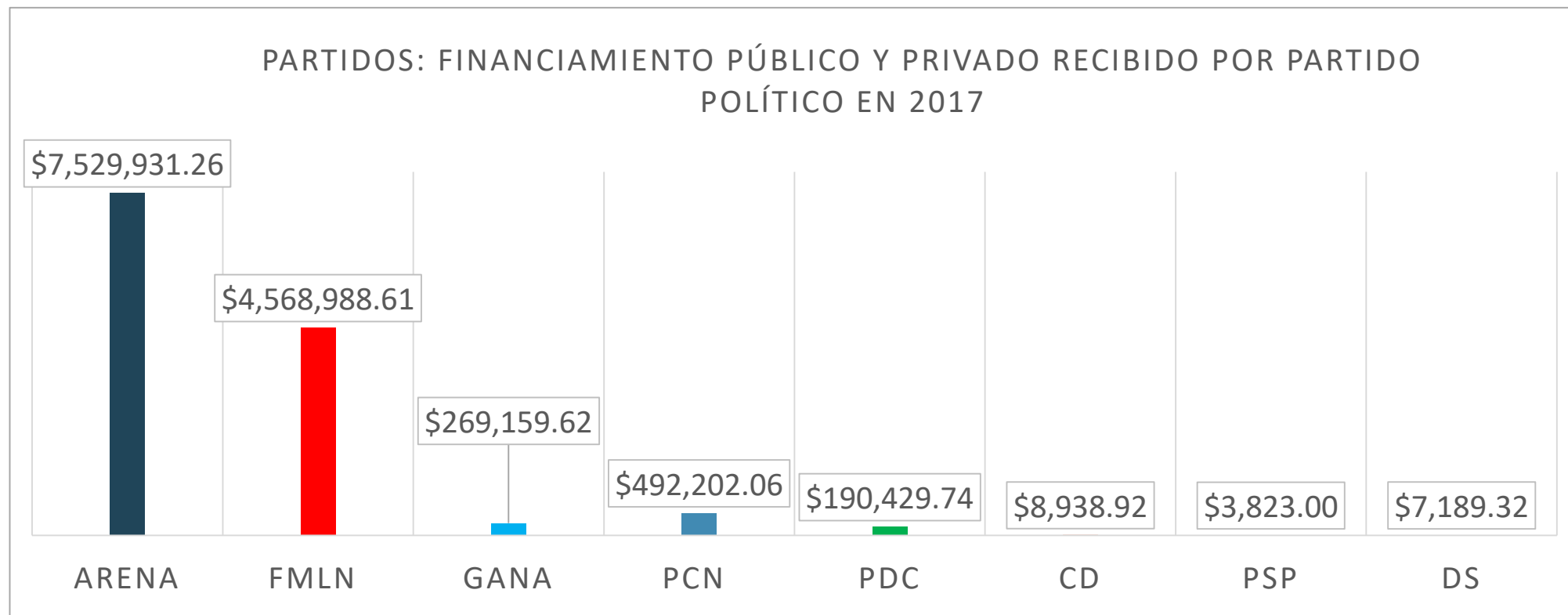


# Financiamiento público y privado de los partidos políticos en 2017.



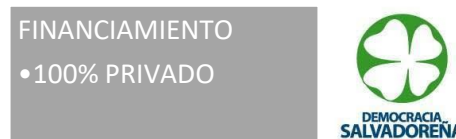
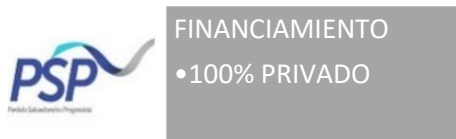
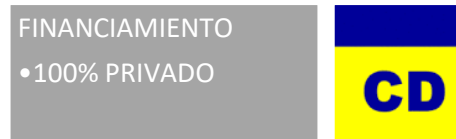
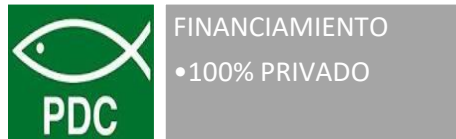
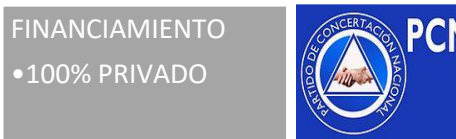
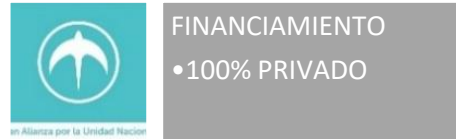
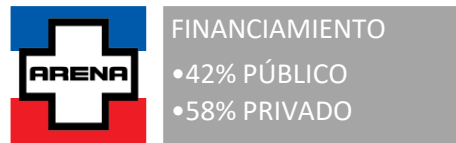
Fuente: elaboración propia con base datos proporcionados por partidos políticos.

# Financiamiento público y privado por partido político en 2017.



Fuente: elaboración propia con base datos proporcionados por partidos políticos.

# Financiamiento público y privado de los partidos políticos en 2017 (%).

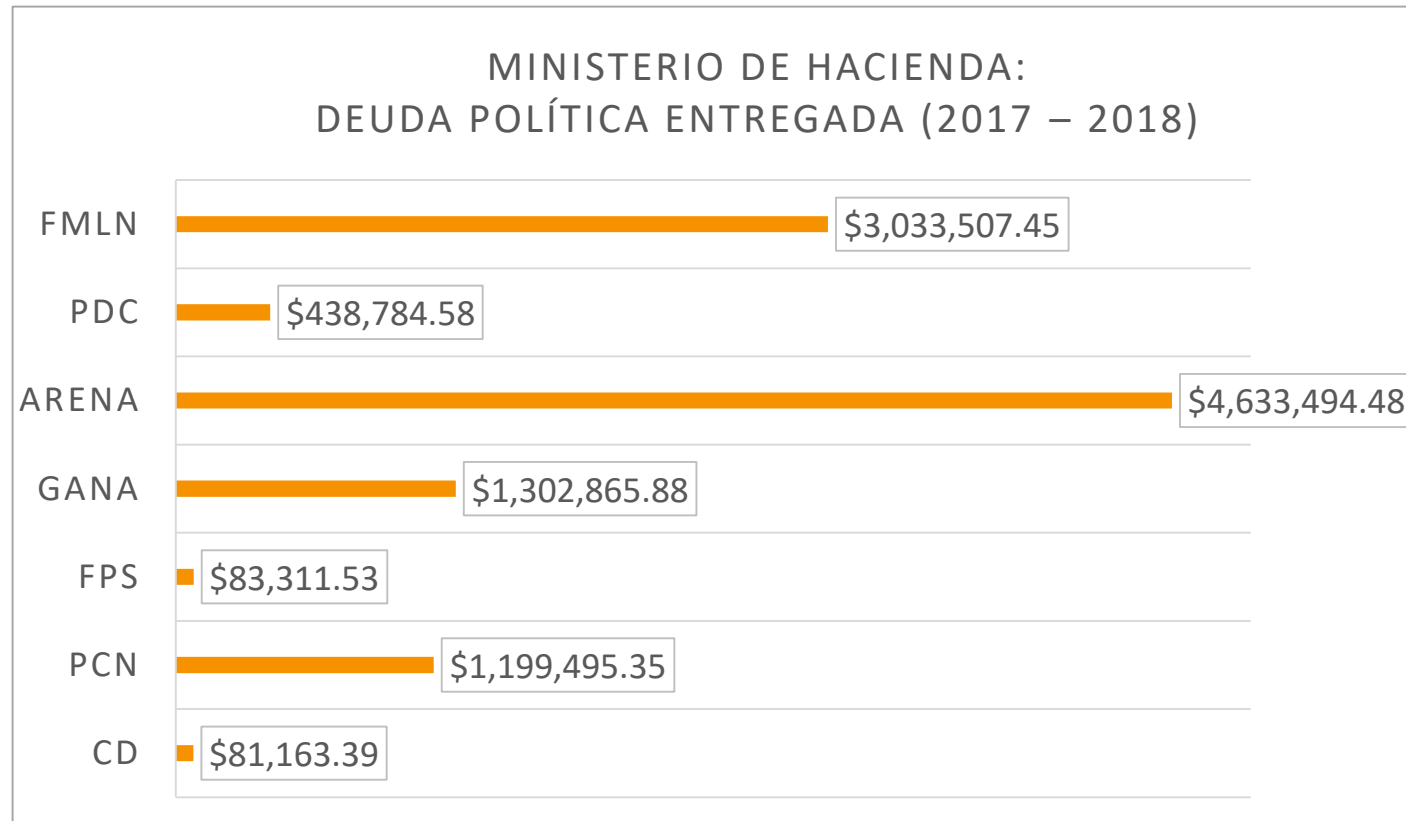


# Diferencias entre ingresos privados reportados al Ministerio de Hacienda y Acción Ciudadana.

Partidos: Ingresos privados reportados por partidos políticos a AC y Ministerio de Hacienda en 2017		
Partido	Ministerio de Hacienda*	Acción Ciudadana
ARENA	\$3,576,013.44	\$4,386,647.07
FMLN	\$881,598.37	\$1,631,046.69
GANA	\$80,425.00	\$269,159.62
PCN	\$468,385.50	\$492,202.06
PDC	\$158,028.74	\$190,429.74
CD	\$0.00	\$8,938.92
FPS	\$0.00	\$0.00
PSP	\$0.00	\$3,823.00
PSD	\$0.00	\$0.00
DS	\$0.00	\$7,189.32
Donaciones abajo del límite legal	\$1,070,942.25	No Aplica
Total	\$6,235,393.30	\$6,989,436.42

Fuente: elaboración propia con base datos proporcionados por partidos políticos y Ministerio de Hacienda.

# Financiamiento público entregado (2017 – 2018).



Fuente: elaboración propia con base datos del Ministerio de Hacienda.

# Ingresos y Gastos (2017).

Partidos: Ingresos y Gastos (2017)					
Partidos	Ingresos		Gastos		Diferencia (Ingresos - Gastos)
	Monto	Porcentaje	Gastos	Porcentaje	
<b>ARENA</b>	\$7,529,931.26	58%	\$4,939,335.47	50%	\$2,590,595.79
<b>FMLN</b>	\$4,568,988.61	35%	\$3,538,996.52	35%	\$1,029,992.09
<b>GANA</b>	\$269,159.62	2%	\$358,270.93	4%	-\$89,111.31
<b>PCN</b>	\$492,202.06	4%	\$733,690.85	7%	-\$241,488.79
<b>PDC</b>	\$190,429.74	1%	\$186,384.78	2%	\$4,044.96
<b>CD</b>	\$8,938.92	0%	\$56,160.73	1%	-\$47,221.81
<b>FPS</b>	\$0.00	0%	\$43,676.26	0%	-\$43,676.26
<b>PSP</b>	\$3,823.00	0%	\$51,225.50	1%	-\$47,402.50
<b>PSD</b>	\$0.00	0%	\$0.00	0%	\$0.00
<b>DS</b>	\$7,189.32	0%	\$61,935.81	1%	-\$54,746.49
<b>Total</b>	\$13,070,662.53	100%	\$9,969,676.85	100%	\$3,100,985.68

Fuente: elaboración propia con base proporcionados por partidos políticos.

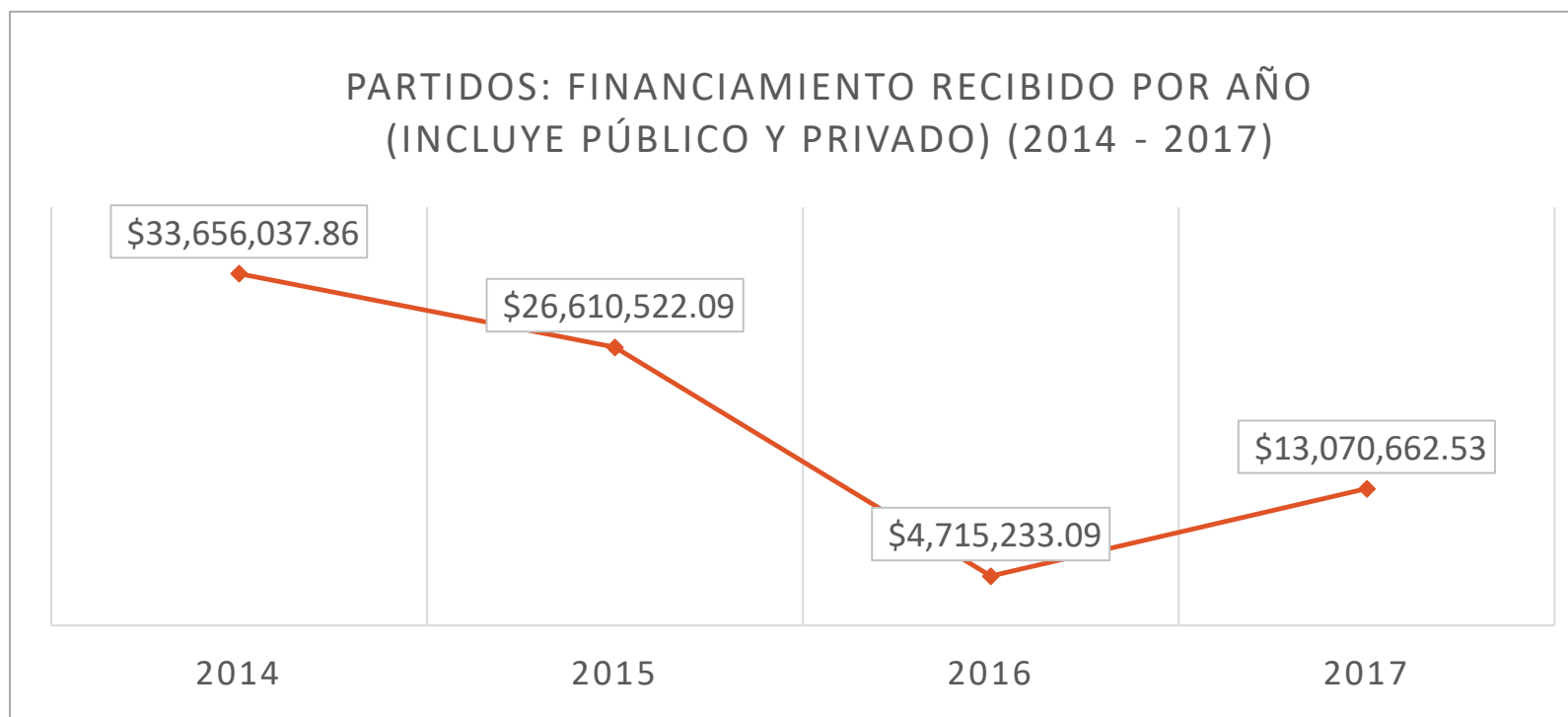
# Gastos realizados durante campaña electoral (2018).

---

Partidos: Gastos (enero, febrero y marzo 2018)		
Año	Partido	Monto
2018	ARENA	\$8,245,435.99
2018	CD	\$55,602.73
2018	DS	\$16,500.00
2018	GANA	\$635,663.58
2018	PDC	\$364,637.02
2018	PSP	\$1,577.39
	Total	\$9,319,416.71

Fuente: elaboración propia con base proporcionados por partidos políticos.

# Partidos: financiamiento público y privado (2014 - 2017).

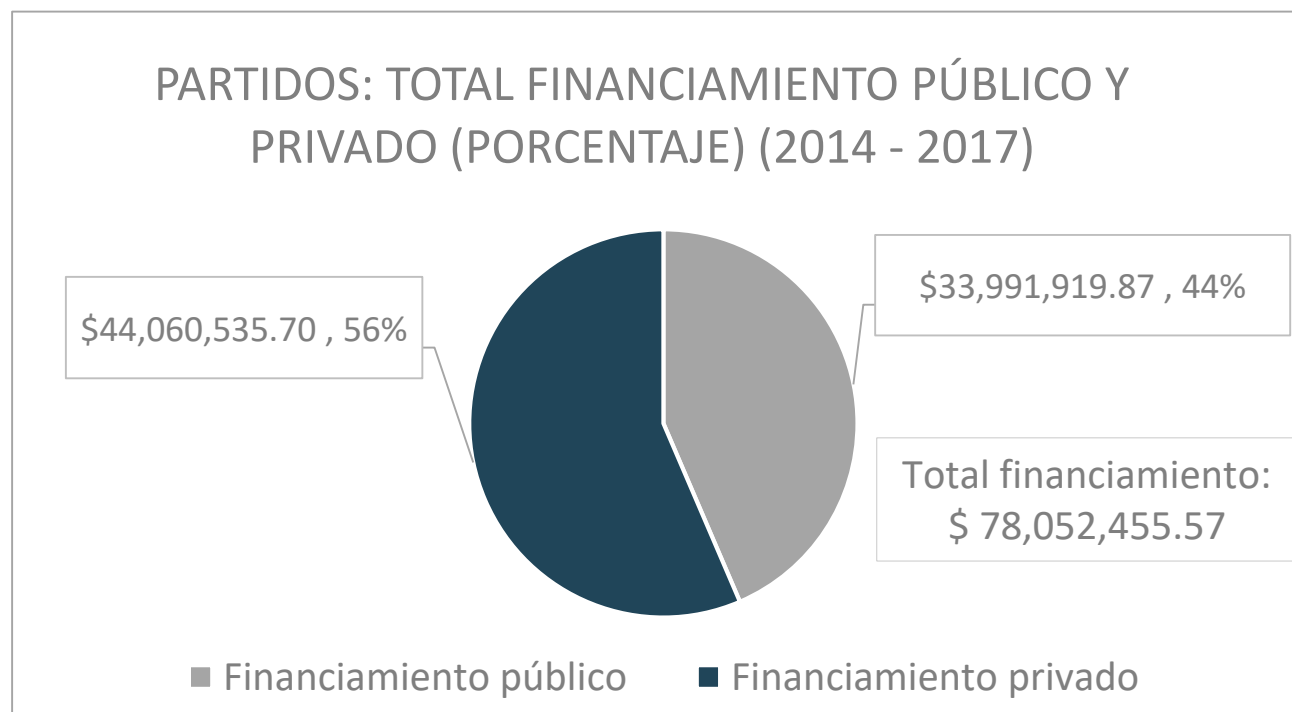


Fuente: elaboración propia con base datos proporcionados por partidos políticos.



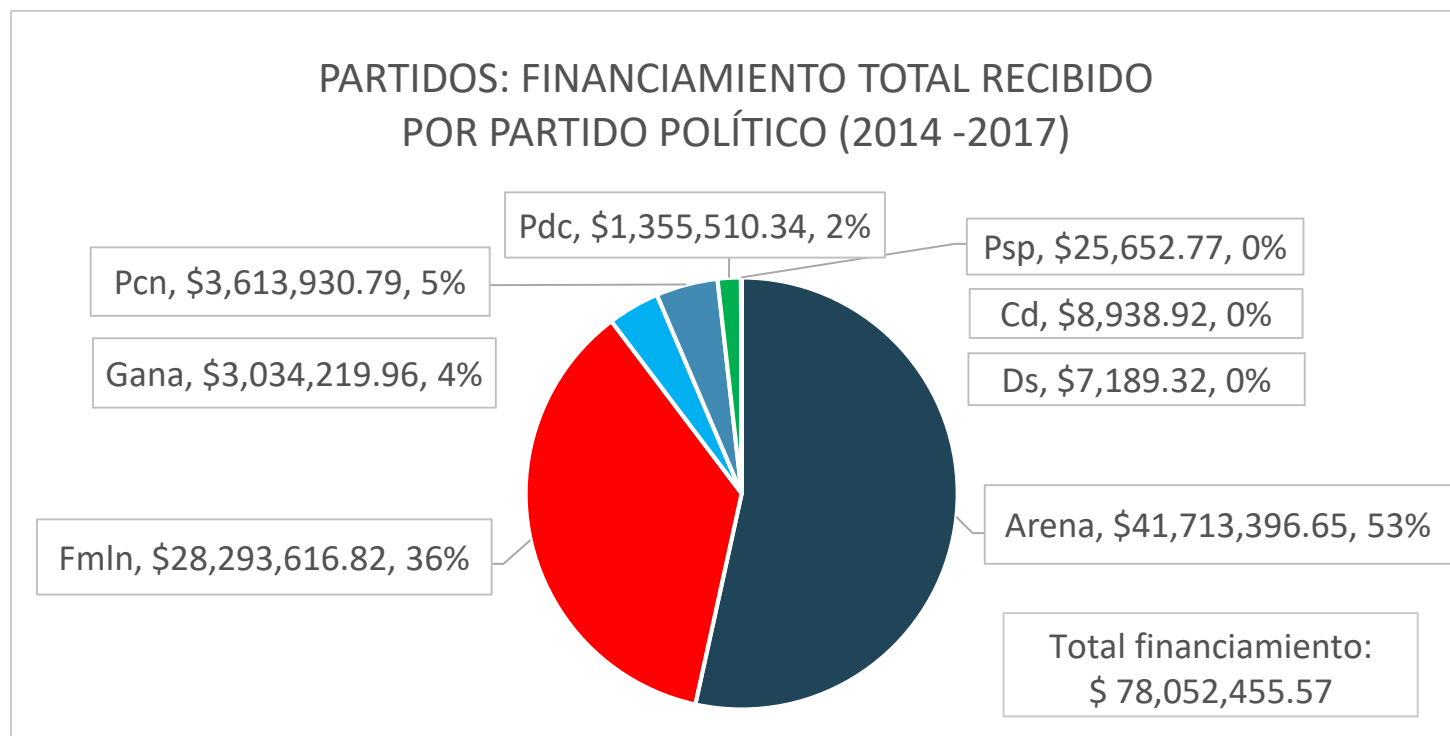
# Partidos: financiamiento público y privado (2014 - 2017).

---



Fuente: elaboración propia con base datos proporcionados por partidos políticos.

# Partidos: financiamiento público y privado (2014 - 2017).



Fuente: elaboración propia con base datos proporcionados por partidos políticos.

# Costo registrado del funcionamiento de la democracia electoral para las elecciones municipales y legislativas 2018.

---

Partidos: Costo registrado del funcionamiento de la democracia electoral para las elecciones municipales y legislativas 2018			
	Gastos Partidos Políticos	Presupuesto Extraordinario de Elecciones	Total
<b>2017</b>	\$9,969,676.85	\$27,541,452.00	\$37,511,128.85
<b>2018</b>	\$8,611,650.40*	\$0.00	\$8,611,650.40
<b>Total</b>	\$18,581,327.25	\$27,541,452.00	\$46,122,779.25

\*Solamente corresponde a los gastos de campaña realizados en enero, febrero y marzo 2018.

Fuente: elaboración propia con base datos proporcionados por partidos políticos.

# Costo registrado del funcionamiento de la democracia electoral para las elecciones presidenciales, municipales y legislativas 2014, 2015, 2017 y 2018.

Partidos: Costo registrado del funcionamiento de la democracia electoral para las elecciones presidenciales, municipales y legislativas 2014, 2015, 2017 y 2018.			
	Gastos Partidos Políticos	Presupuesto Extraordinario de Elecciones	Total
<b>2014</b>	\$34,672,487.18	\$39,900,000.00	\$74,572,487.18
<b>2015</b>	\$24,997,513.64	\$25,568,670.00	\$50,566,183.64
<b>2017</b>	\$9,969,676.85	\$0.00	\$37,511,128.85
<b>2018</b>	\$8,611,650.40	\$ 27,541,452.00	\$8,611,650.40
<b>Total</b>	\$78,251,328.07	\$93,010,122.00	\$171,261,450.07

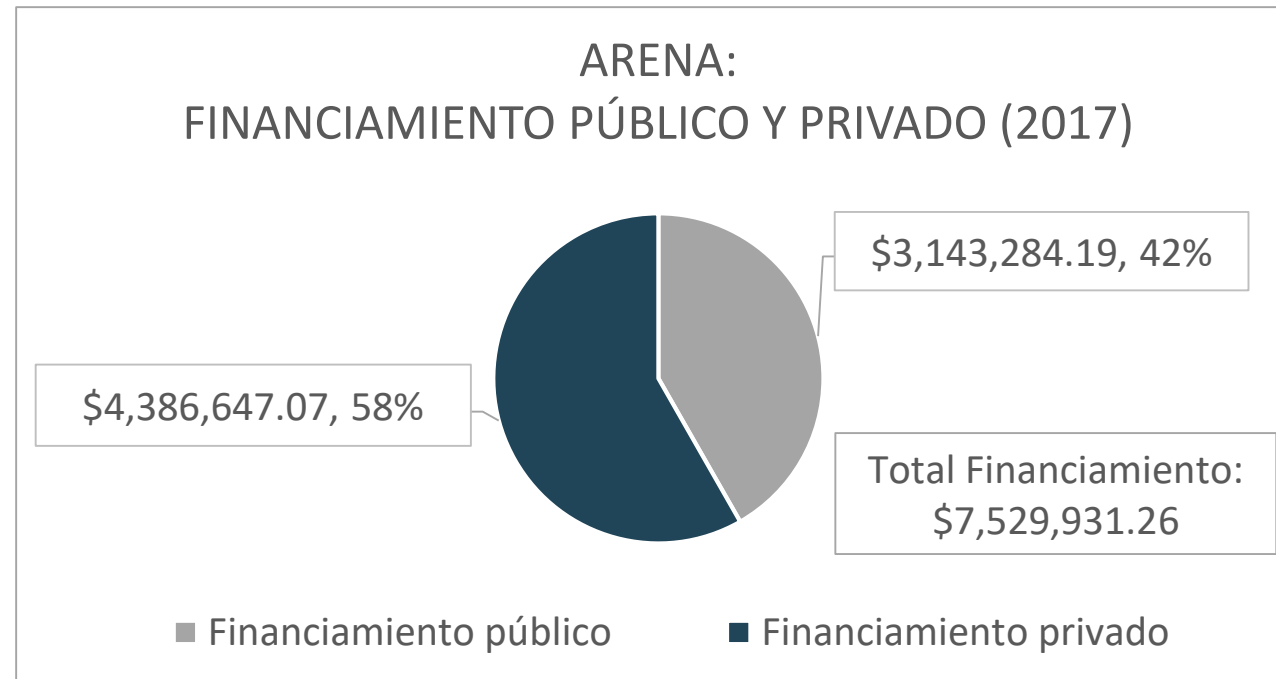
\*Solamente corresponde a los gastos de campaña realizados en enero, febrero y marzo 2018.

Fuente: elaboración propia con base datos proporcionados por partidos políticos.

# Alianza Republicana Nacionalista (ARENA)

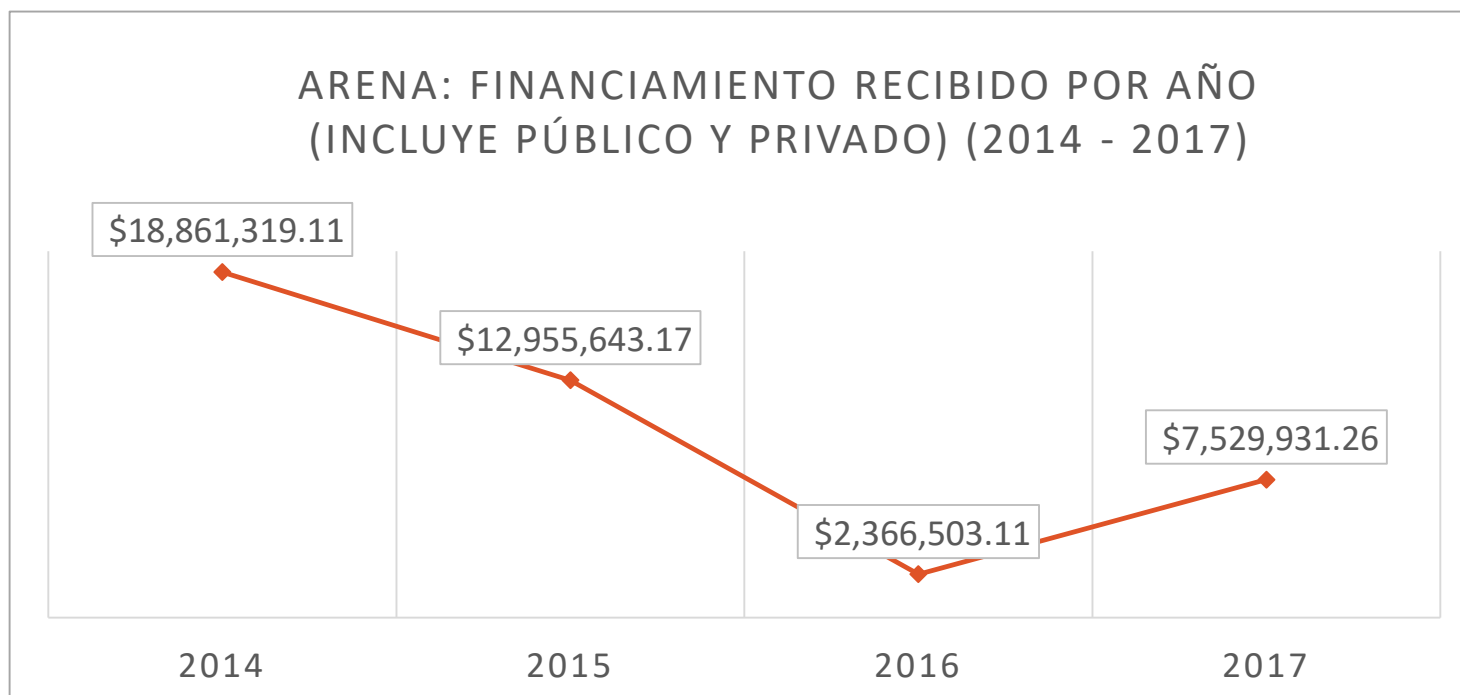


# Arena: financiamiento público y privado (2017)



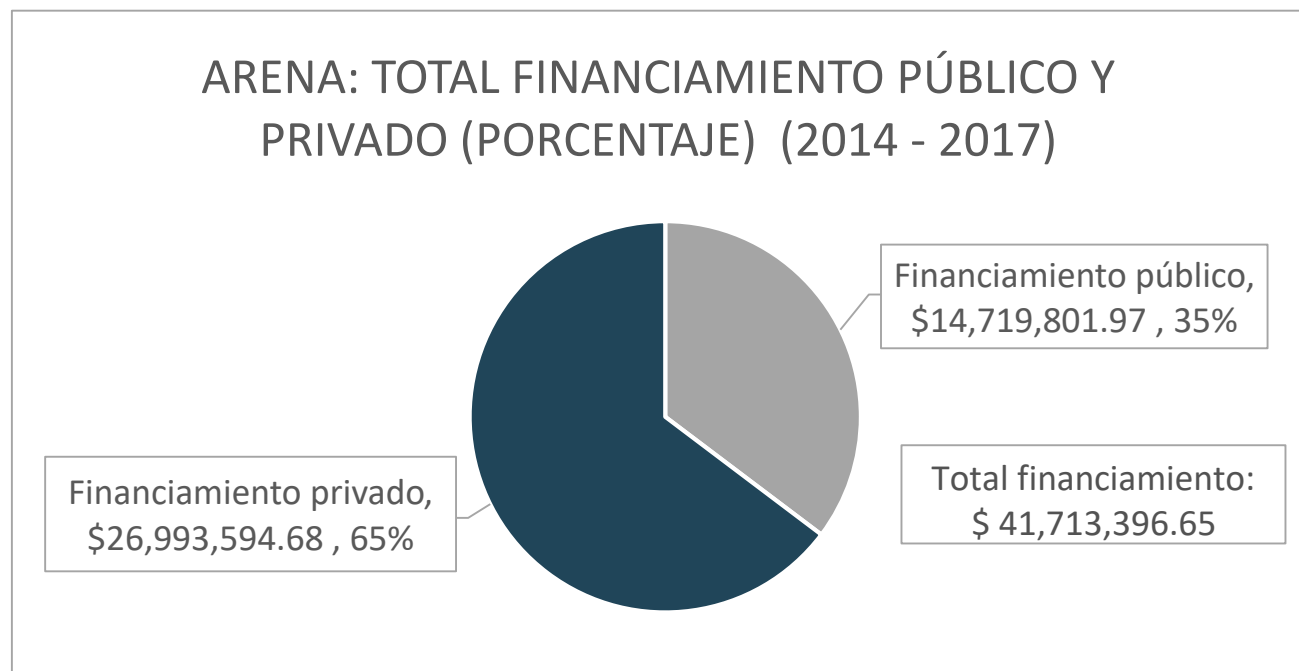
Fuente: elaboración propia con base datos proporcionados por partido político.

# Arena: financiamiento público y privado (2014 - 2017).



Fuente: elaboración propia con base datos proporcionados por partido político.

# Arena: financiamiento público y privado (2014 - 2017).



Fuente: elaboración propia con base datos proporcionados por partido político.



# Arena: gasto de campaña electoral 2018



ARENA: Gasto de campaña de concejos municipales y diputados del año 2018 (noviembre 2017 - marzo 2018)							
Tipo De Gasto	Noviembre 2017	Diciembre 2017	Enero 2018	Febrero 2018	Marzo 2018	Total	Porcentaje
Trabajo Territorial	\$177,122.60	\$954,802.69	\$762,571.83	\$1,478,837.28	\$136,850.69	\$3,510,185.09	35%
Publicidad	\$101,173.38	\$174,689.59	\$831,975.79	\$973,202.77	\$837,591.10	\$2,918,632.63	29%
Defensa De Voto Y Día D	\$9,981.40	\$5,311.24	\$6,765.00	\$1,851,636.18	\$205,606.25	\$2,079,300.07	21%
Colaboradores Temporales	\$0.00	\$313,650.00	\$348,750.00	\$348,750.00	\$174,375.00	\$1,185,525.00	12%
Promocionales	\$148.82	\$13,426.90	\$63,926.75	\$130,332.56	\$37,488.00	\$245,323.03	2%
Fianza	\$0.00	\$79,218.00	\$0.00	\$2,395.54	\$0.00	\$81,613.54	1%
Estudio De Mercado	\$0.00	\$3,792.00	\$24,295.00	\$18,390.75	\$11,695.50	\$58,173.25	1%
<b>Total</b>	<b>\$288,426.20</b>	<b>\$1,544,890.42</b>	<b>\$2,038,284.37</b>	<b>\$4,803,545.08</b>	<b>\$1,403,606.54</b>	<b>\$10,078,752.61</b>	<b>100%</b>
<b>Porcentaje</b>	<b>3%</b>	<b>15%</b>	<b>20%</b>	<b>48%</b>	<b>14%</b>	<b>100%</b>	

Fuente: elaboración propia con base datos proporcionados por partido político.

# Arena: uso de la deuda política entregada por Ministerio de Hacienda (2017)

ARENA: Informe de uso de deuda política para las elecciones de concejos municipales y diputados 2018			
<b>Saldo antes del depósito de deuda política (21/12/2017)</b>		-\$626.88	-\$626.88
<b>Ingreso - financiamiento público</b>	Deuda política recibida al 21/12/2017	\$3,143,284.19	\$3,143,284.19
	Fondos de campaña para candidatos	\$535,376.79	\$2,286,916.38
	Pago de viáticos personal eventual	\$304,050.00	
	Asesoría publicitaria	\$22,600.00	
	Promocionales	\$10,176.50	
	Cargo por impuesto al cheque y transferencias, persona jurídica	\$2,101.28	
	Comisión por pago de planillas	\$115.27	
	Pago de préstamo	\$1,412,496.54	
<b>Saldo al 31/12/2017</b>			\$855,740.93

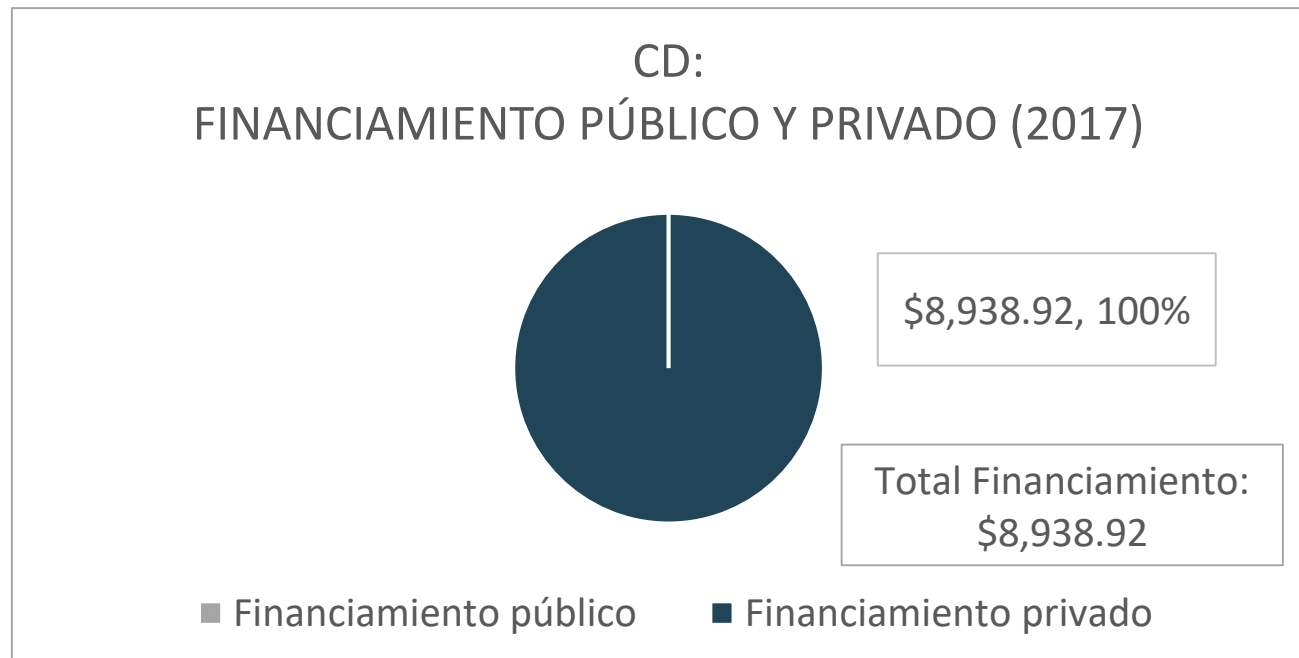
Fuente: elaboración propia con base datos proporcionados por partido político.

# Cambio Democrático (CD)



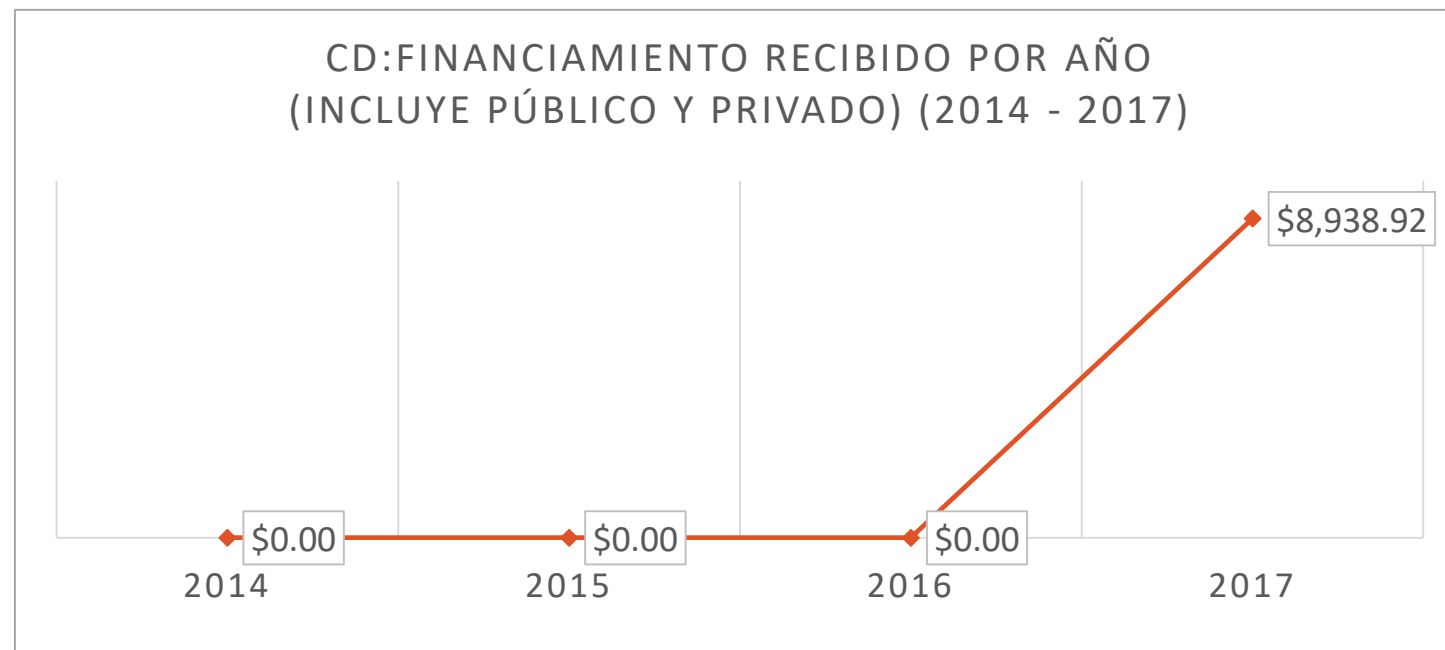
# Cd: financiamiento público y privado (2017)

---



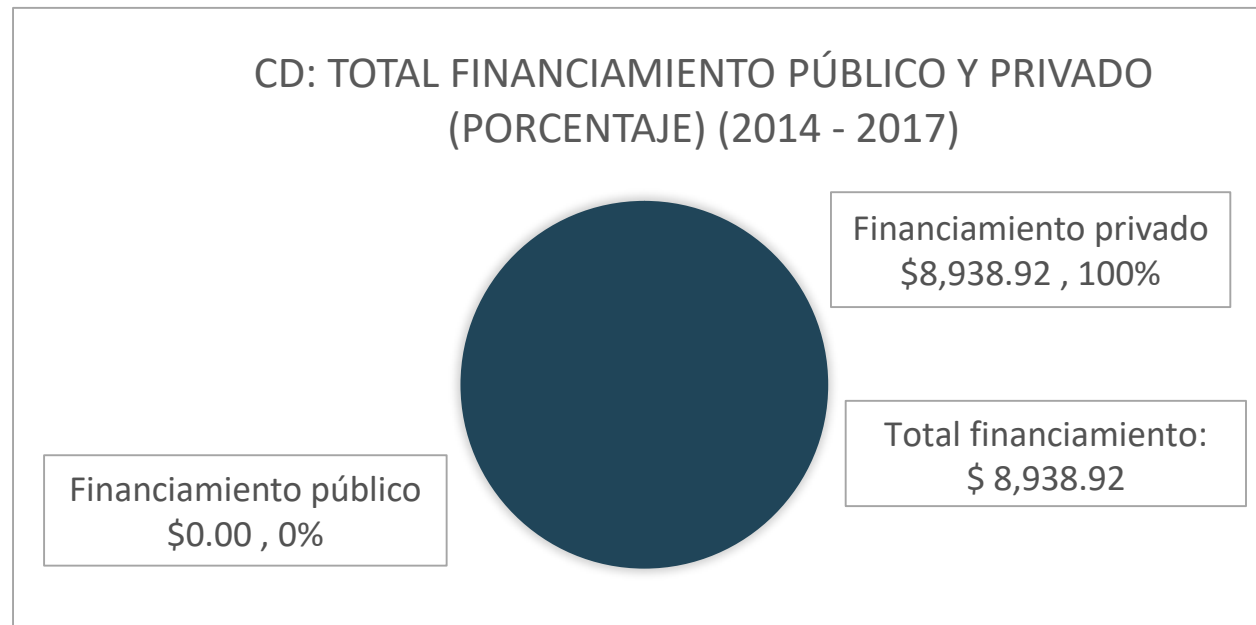
Fuente: elaboración propia con base datos proporcionados por partido político.

# Cd: financiamiento público y privado (2014 - 2017).



Fuente: elaboración propia con base datos proporcionados por partido político.

# Cd: financiamiento público y privado (2014 - 2017).



Fuente: elaboración propia con base datos proporcionados por partido político.

# Cd: gasto de campaña electoral 2018



CD: Crédito adquirido con medios de comunicación. Pauta de propaganda electoral.			
N°	Medio de comunicación	Monto	Porcentaje
1	Radio 102 nueve	\$1,695.00	3%
2	Radio La Chévere	\$1,695.00	3%
3	Canal 21	\$11,865.00	21%
4	Canal 33	\$11,865.00	21%
5	Diario El Mundo	\$5,650.00	10%
6	Última Hora SV	\$1,130.00	2%
7	Grupo Órbita	\$3,390.00	6%
8	Radio Punto 105	\$3,390.00	6%
9	Radio YSKL	\$1,695.00	3%
10	Telecorporación Salvadoreña	\$13,227.73	24%
	Total	\$55,602.73	100%

Fuente: elaboración propia con base datos proporcionados por partido político.

# Cd: uso de la deuda política entregada por Ministerio de Hacienda (2017)

---

“Sobre el pedido de monto total de fondos que recibió el partido en concepto de deuda política, le informamos que debido a que **no gestionamos anticipo de la deuda política, no recibimos ningún monto.** Nuevamente hacemos de su conocimiento que no ha habido desembolsos del ministerio de hacienda para la campaña 2018, por cuanto no gestionamos anticipo de campaña, **no porque no se necesitaban los recursos, sino porque no estuvimos en capacidad económica de contratar fianzas y cumplir con las garantías que ordena dicha cartera estatal**” (Respuesta solicitud de información partido CD, 2018).

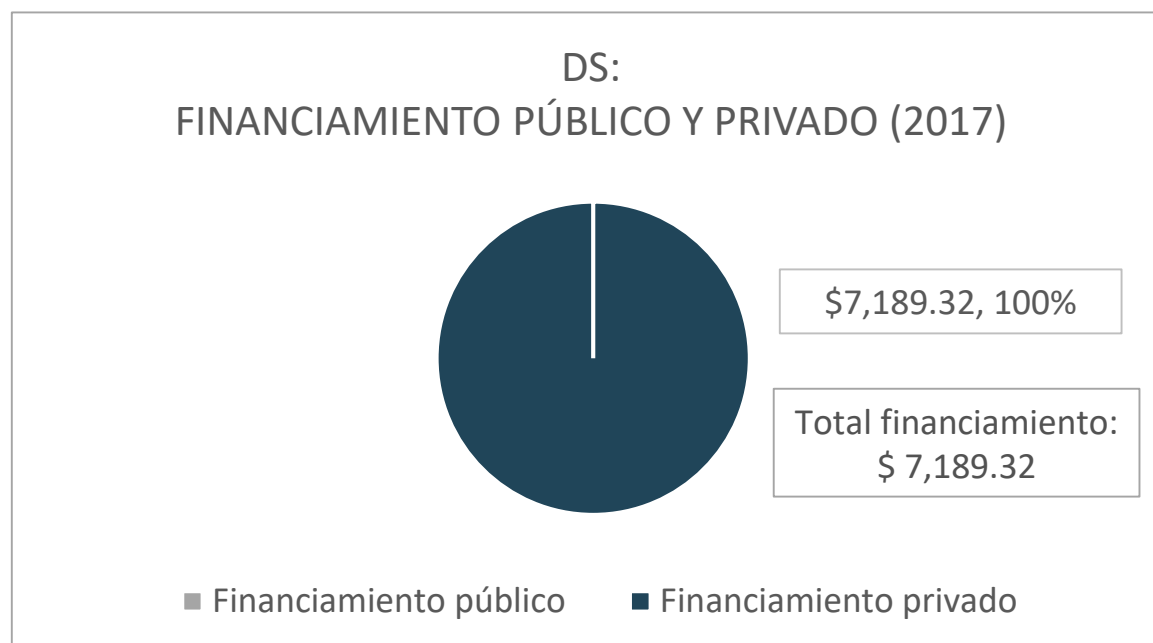
Fuente: información proporcionada por partido político.



# Democracia Salvadoreña (DS)

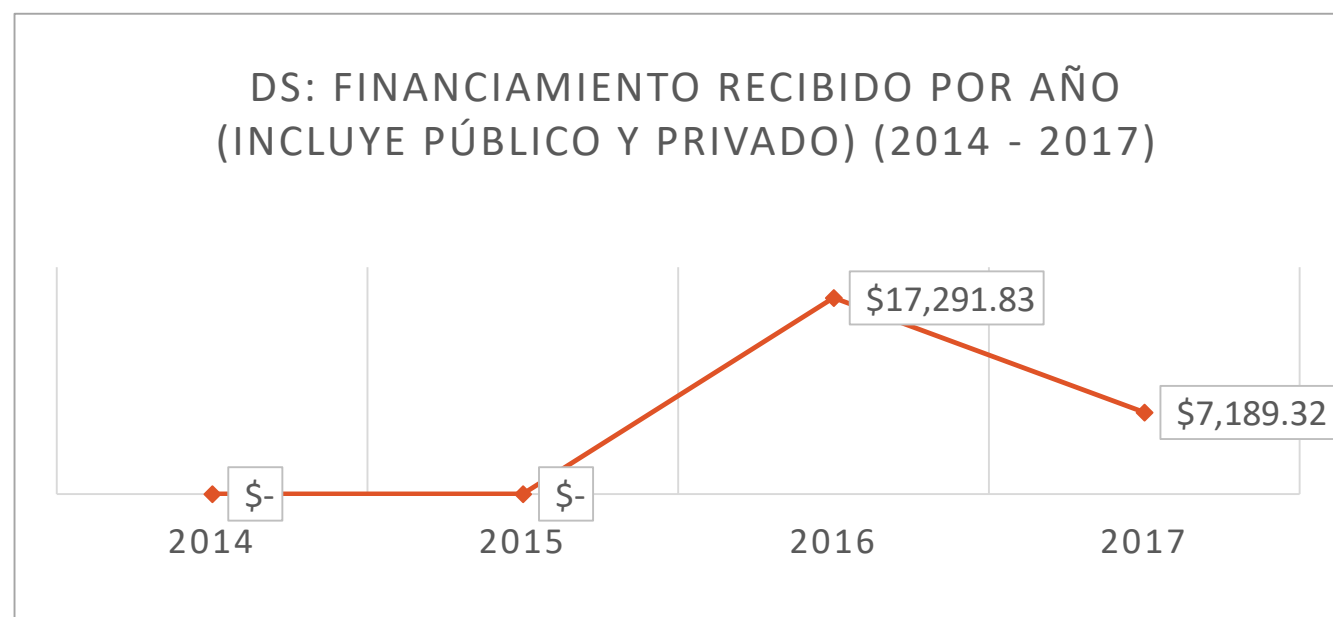


# Ds: financiamiento público y privado (2017)



Fuente: elaboración propia con base datos proporcionados por partido político.

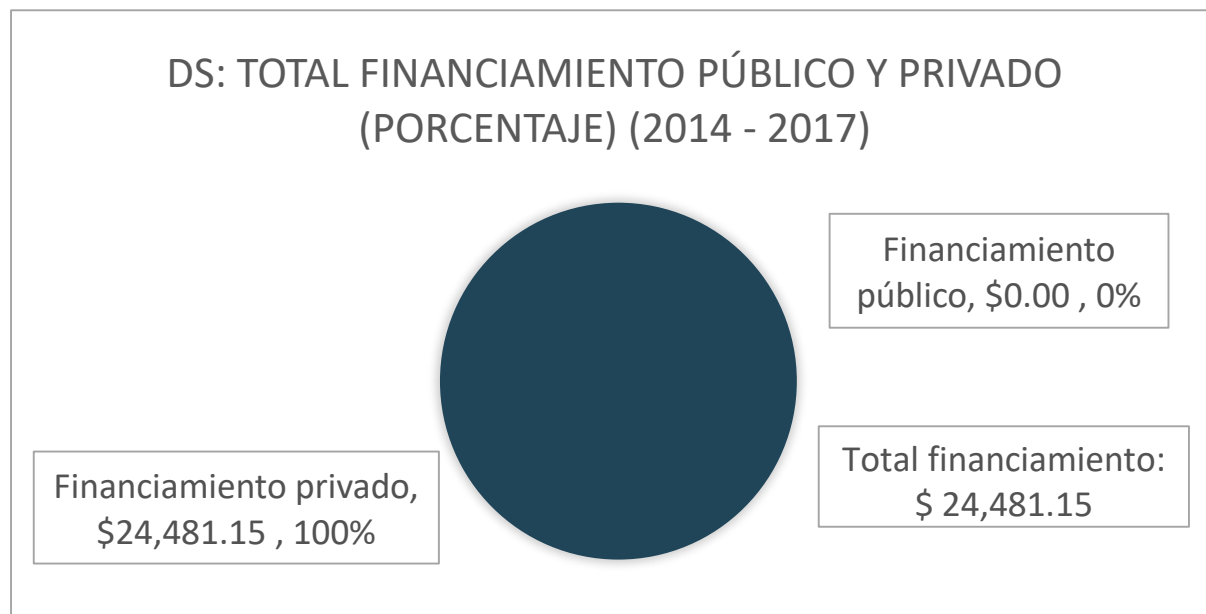
# Ds: financiamiento público y privado (2014 - 2017).



Fuente: elaboración propia con base datos proporcionados por partido político.

# Ds: financiamiento público y privado (2014 - 2017).

---



Fuente: elaboración propia con base datos proporcionados por partido político.

# Ds: gasto de campaña electoral 2018

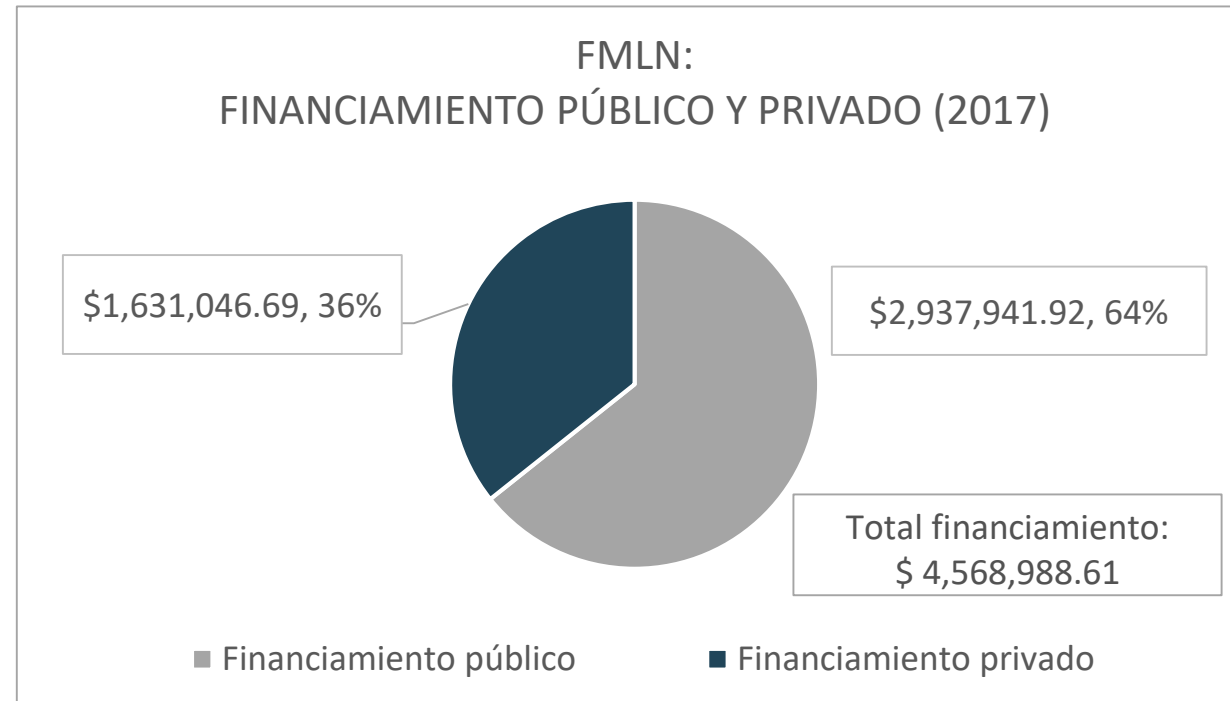
Ds: detalle de gastos de la campaña electoral 2018.			
	Enero	Febrero	Total
<b><u>San Salvador</u></b>	<b>\$5,700.00</b>	<b>\$10,800.00</b>	<b>\$16,500.00</b>
<b><u>Honorarios Profesionales</u></b>	\$4,300.00	\$4,300.00	\$8,600.00
<b><u>Servicio De Transporte</u></b>	\$0.00	\$862.50	\$862.50
<b><u>Servicio De Energía Eléctrica</u></b>	\$0.00	\$5.22	\$5.22
<b><u>Arrendamiento De Sede</u></b>	\$250.00	\$275.00	\$525.00
<b><u>Papelería Y Útiles</u></b>	\$0.00	\$4.50	\$4.50
<b><u>Propaganda Y Publicidad</u></b>	\$860.00	\$2,908.89	\$3,768.89
<b><u>Volanteo</u></b>	\$0.00	\$110.50	\$110.50
<b><u>Camisetas</u></b>	\$860.00	\$1,247.00	\$2,107.00
<b><u>Banderas</u></b>	\$0.00	\$480.00	\$480.00
<b><u>Pintura</u></b>	\$0.00	\$71.39	\$71.39
<b><u>Combustibles Y Lubricantes</u></b>	\$0.00	\$390.00	\$390.00
<b><u>Refrigerios Para Eventos</u></b>	\$290.00	\$1,713.64	\$2,003.64
<b><u>Organizc. Fiestas Comuni</u></b>	\$0.00	\$285.25	\$285.25
<b><u>Donacion Imple. Deportivos</u></b>	\$0.00	\$55.00	\$55.00
<b><u>Gastos De Administración</u></b>	\$1,741.00	\$1,741.00	\$3,482.00
<b><u>Sueldos</u></b>	\$1,741.00	\$1,741.00	\$3,482.00
<b><u>Honorarios Profesionales</u></b>	\$1,741.00	\$1,741.00	\$3,482.00

Fuente: elaboración propia con base datos proporcionados por partido político.

# Frente Farabundo Martí para la Liberación Nacional (FMLN)

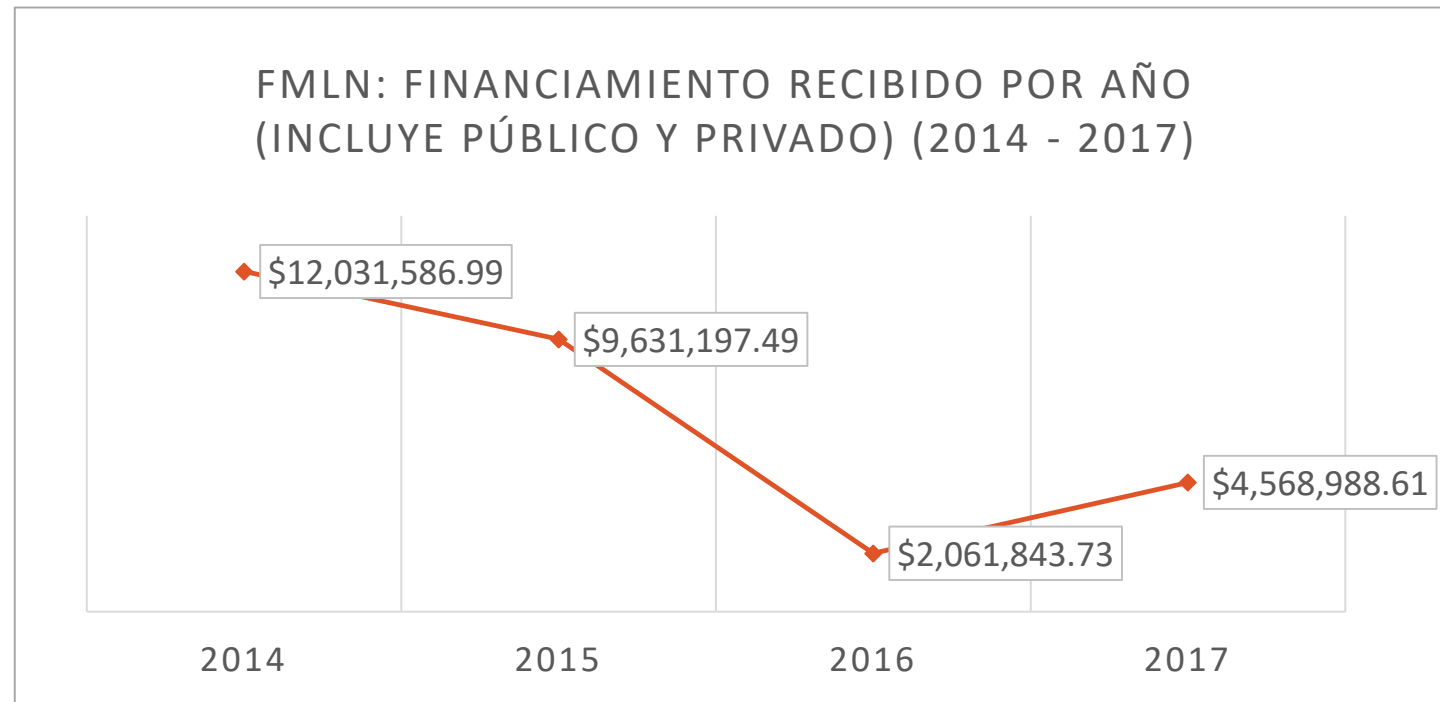


# Fmln: financiamiento público y privado (2017)



Fuente: elaboración propia con base datos proporcionados por partido político.

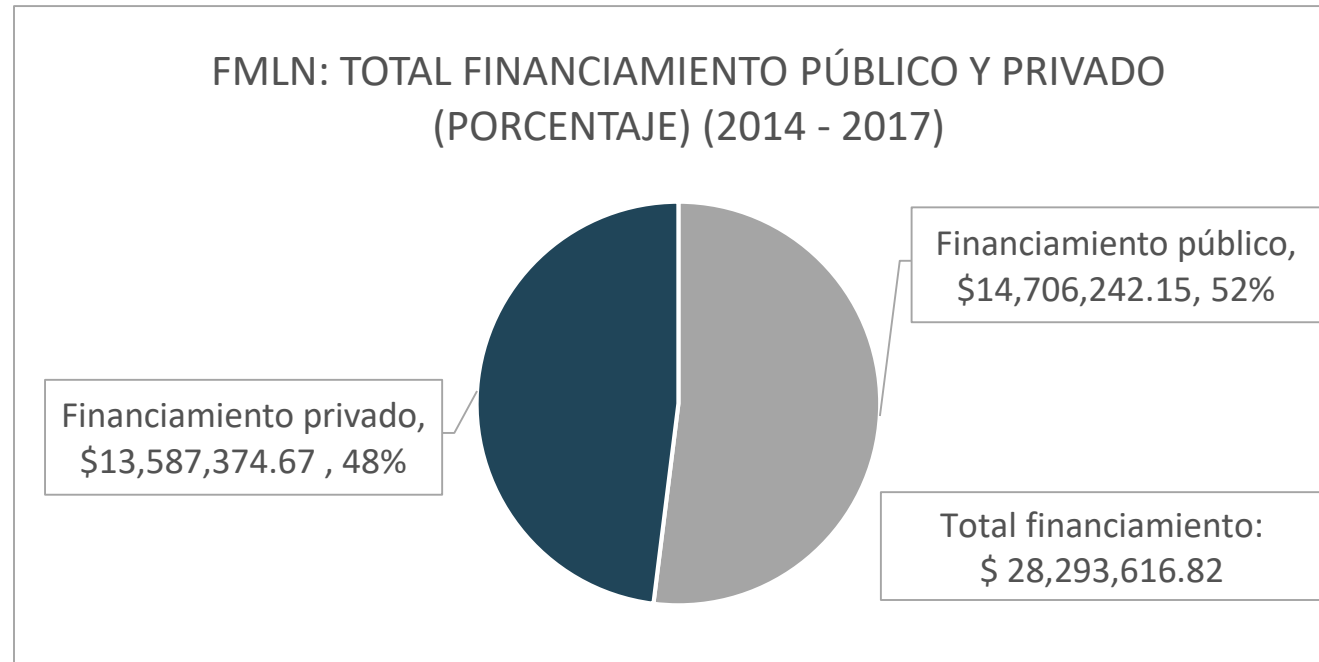
# Fmln: financiamiento público y privado (2014 - 2017).



Fuente: elaboración propia con base datos proporcionados por partido político.



# Fmln: financiamiento público y privado (2014 - 2017).



Fuente: elaboración propia con base datos proporcionados por partido político.

# Fmln: gasto de campaña electoral 2018



FMLN: Inversión en política nacional (2017)		
	Monto	Porcentaje
Inversión departamental	\$178,174.15	9%
Inversión campañas	\$1,572,410.32	84%
Programas y proyectos	\$2,620.00	0%
Inversión actividades varias	\$124,916.27	7%
Total	\$1,878,120.74	100%

Fuente: elaboración propia con base datos proporcionados por partido político.

# Fmln: uso de la deuda política entregada por Ministerio de Hacienda (2017)

---

“En relación al detalle del uso dado a la deuda política desembolsado por el Ministerio de Hacienda para la campaña electoral 2018, **esta puede ser consultada en el balance general y estado de resultados 2017, el cual contiene montos, rubros, etc.**” (Respuesta solicitud de información partido FMLN, 2018).

Fuente: información proporcionada por partido político.

# Fraternidad Patriota Salvadoreña (FPS)



# Fps: financiamiento público y privado (2017)

---

De acuerdo con datos proporcionados por el partido político, este no recibió ingresos públicos y privados en 2017. No obstante, datos disponibles en el sitio web del Ministerio de Hacienda reflejan que el partido recibió en 2018 un total de **\$ 83,311.53 en concepto de deuda política.**

Consultar: montos pagados en concepto de deuda política a diciembre de 2017, y entre enero a septiembre 2018.

Disponibles en:

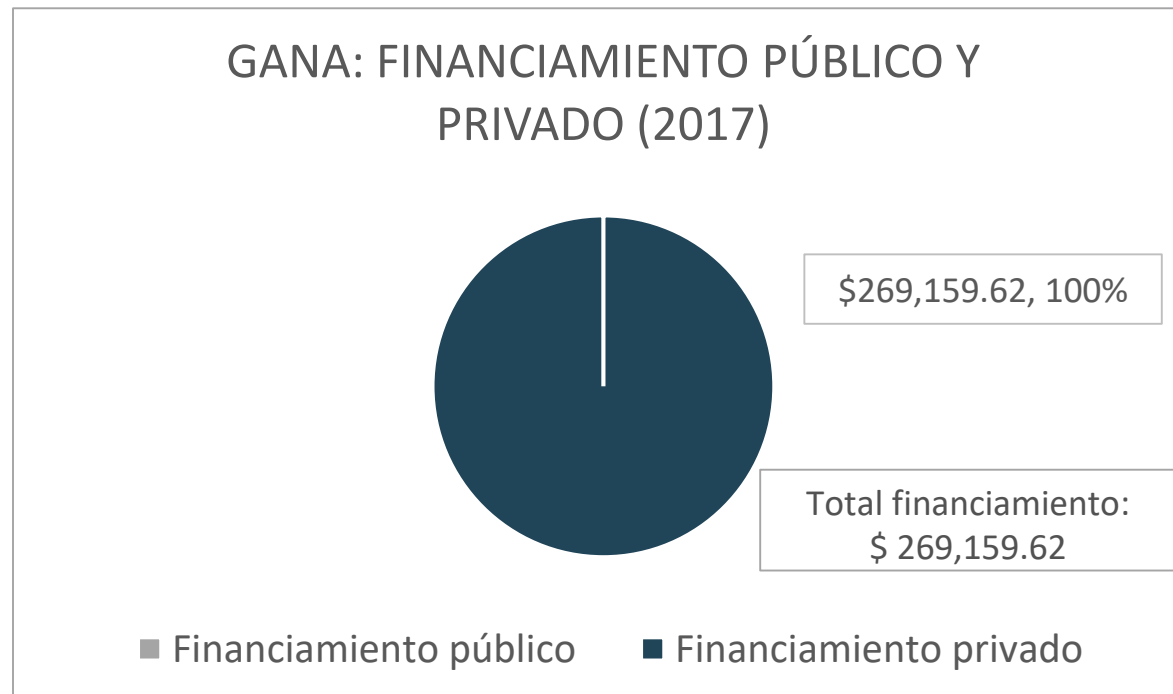
[http://www7.mh.gob.sv/pmh/es/Temas/Ley de Acceso a la Informacion Publica/Apartado Especial/Montos Transferidos a Partidos Politicos.html](http://www7.mh.gob.sv/pmh/es/Temas/Ley_de_Acceso_a_la_Informacion_Publica/Apartado_Especial/Montos_Transferidos_a_Partidos_Politicos.html)

Fuente: información proporcionada por partido político.

# Gran Alianza por la Unidad Nacional (GANA)

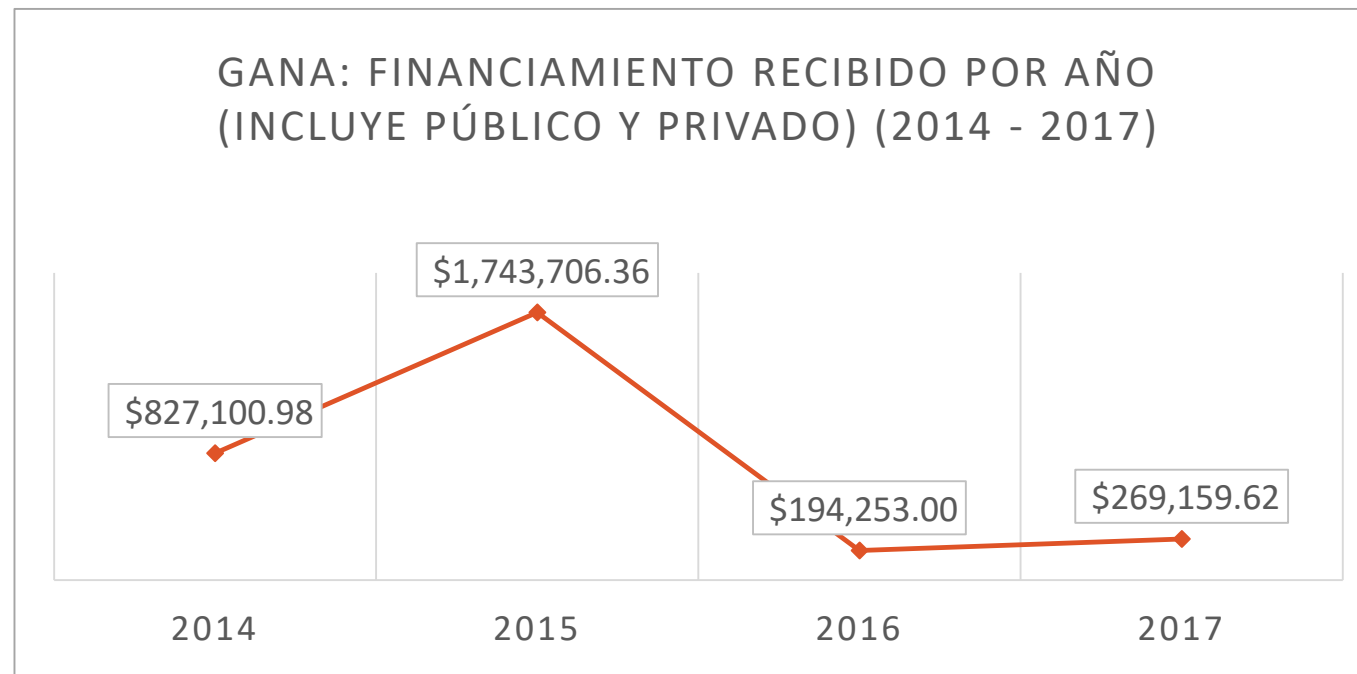


# Gana: financiamiento público y privado (2017)



Fuente: elaboración propia con base datos proporcionados por partido político.

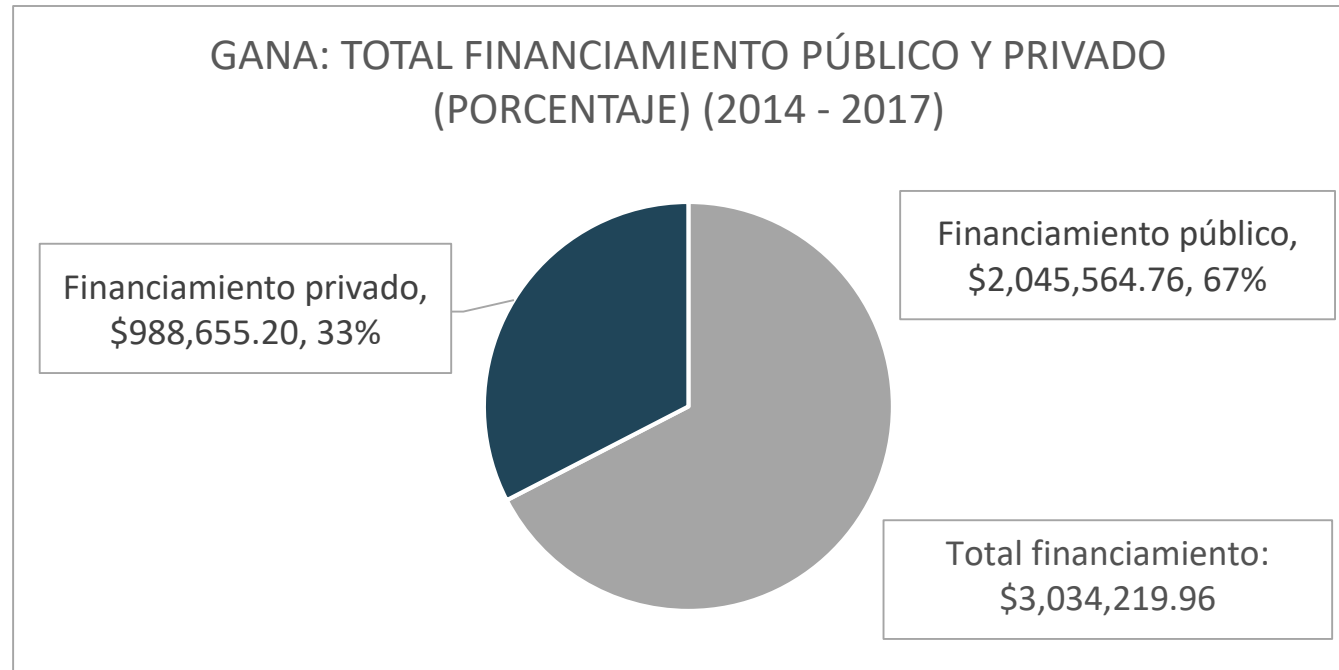
# Gana: financiamiento público y privado (2014 - 2017).



Fuente: elaboración propia con base datos proporcionados por partido político.



# Gana: financiamiento público y privado (2014 - 2017).



Fuente: elaboración propia con base datos proporcionados por partido político.

# Gana: gasto de campaña electoral 2018



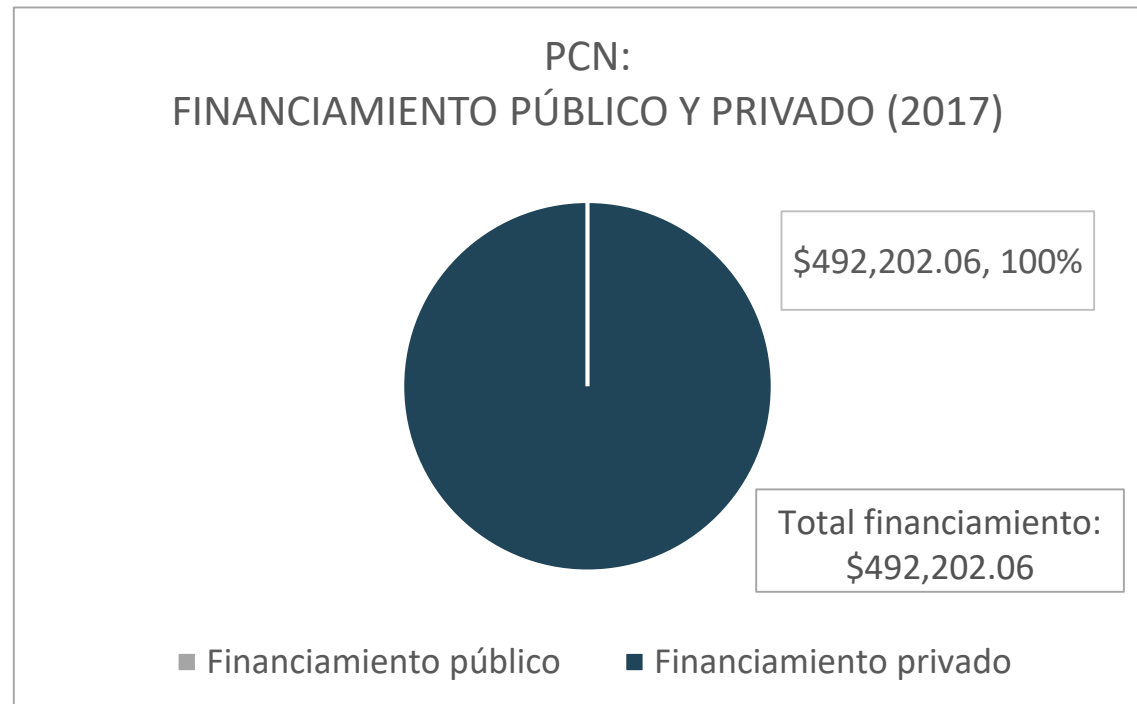
GANA: Detalle del gasto realizado para la elección 2018. Enero - Febrero 2018						
Departamento	Mes	N° de cheques	N° de candidatos	Destino	Rango de inversión	Total por departamento
San Salvador	Febrero	4	4	Ayuda a campaña política	\$200.00 - \$22,000.00	\$50,000.00
Santa Ana	Febrero	4	4	Ayuda a campaña política	\$9,000.00 - \$20,000.00	\$50,000.00
San Miguel	Febrero	19	19	Ayuda a campaña política	\$175.00 - \$20,000.00	\$50,000.00
La Libertad	Febrero - Marzo	25	18	Ayuda a campaña política y pago de publicidad	\$564.00 - \$7,130.00	\$51,612.98
Usulután	Febrero	11	10	Ayuda a campaña política	\$4,545.45 - \$4,545.45	\$49,999.95
Sonsonate	Febrero	22	22	Ayuda a campaña política	\$425.00 - \$4,526.25	\$50,000.80
La Unión	Febrero	11	11	Ayuda a campaña política	\$4,545.45 - \$4,545.45	\$49,999.95
La Paz	Febrero	22	21	Ayuda a campaña política	\$124.00 - \$13,044.00	\$50,000.00
Chalatenango	Febrero	13	13	Ayuda a campaña política	\$1200.00 - \$7,525.00	\$50,000.00
Cuscatlán	Febrero	1	1	Ayuda a campaña política	\$9,050.00	\$9,050.00
Ahuachapán	Febrero	1	1	Ayuda a campaña política	\$25,000.00	\$25,000.00
Morazán	Febrero	23	23	Ayuda a campaña política	\$549.00 - \$4,839.00	\$50,000.00
San Vicente	Febrero	11	11	Ayuda a campaña política	\$4,545.45 - \$4,545.45	\$49,999.95
Cabañas	Febrero	11	11	Ayuda a campaña política	\$4,545.45 - \$4,545.45	\$49,999.95
		178	169	Ayuda a campaña política	\$124.00 - \$25,000.00	\$635,663.58

Fuente: elaboración propia con base datos proporcionados por partido político.

# Partido de Concertación Nacional(PCN)

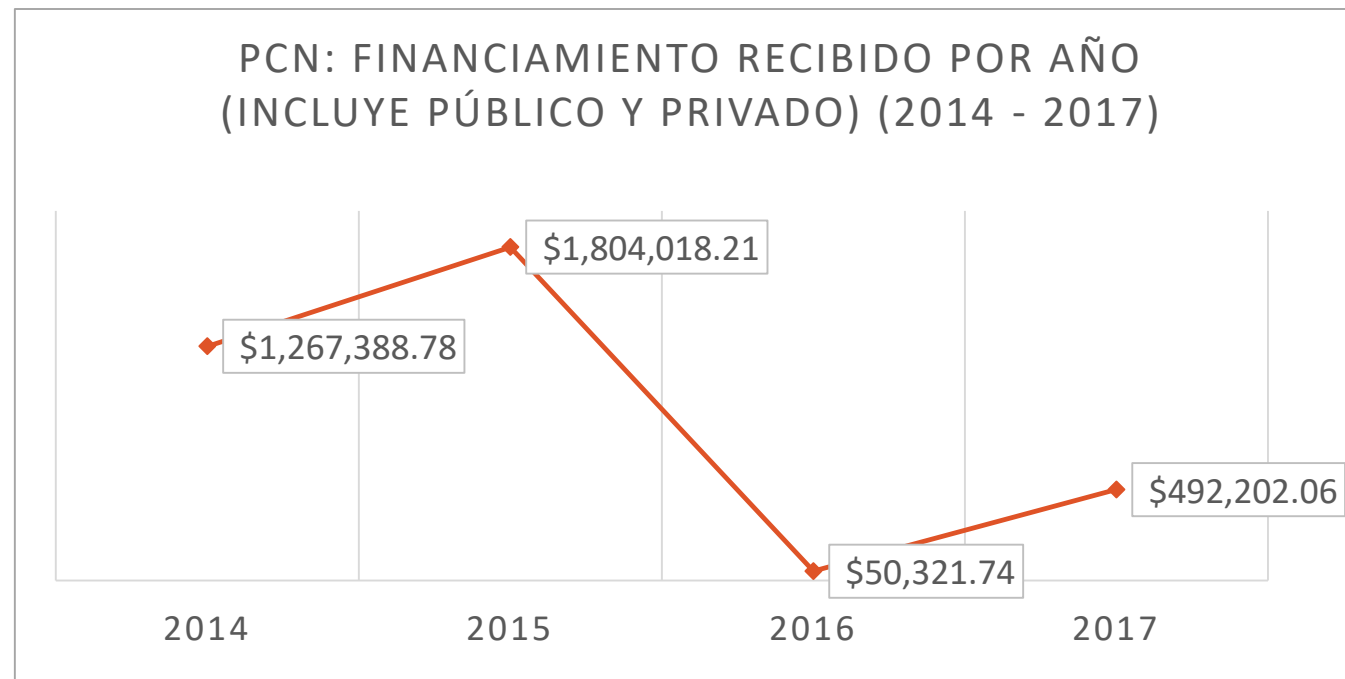


# Pcn: financiamiento público y privado (2017)



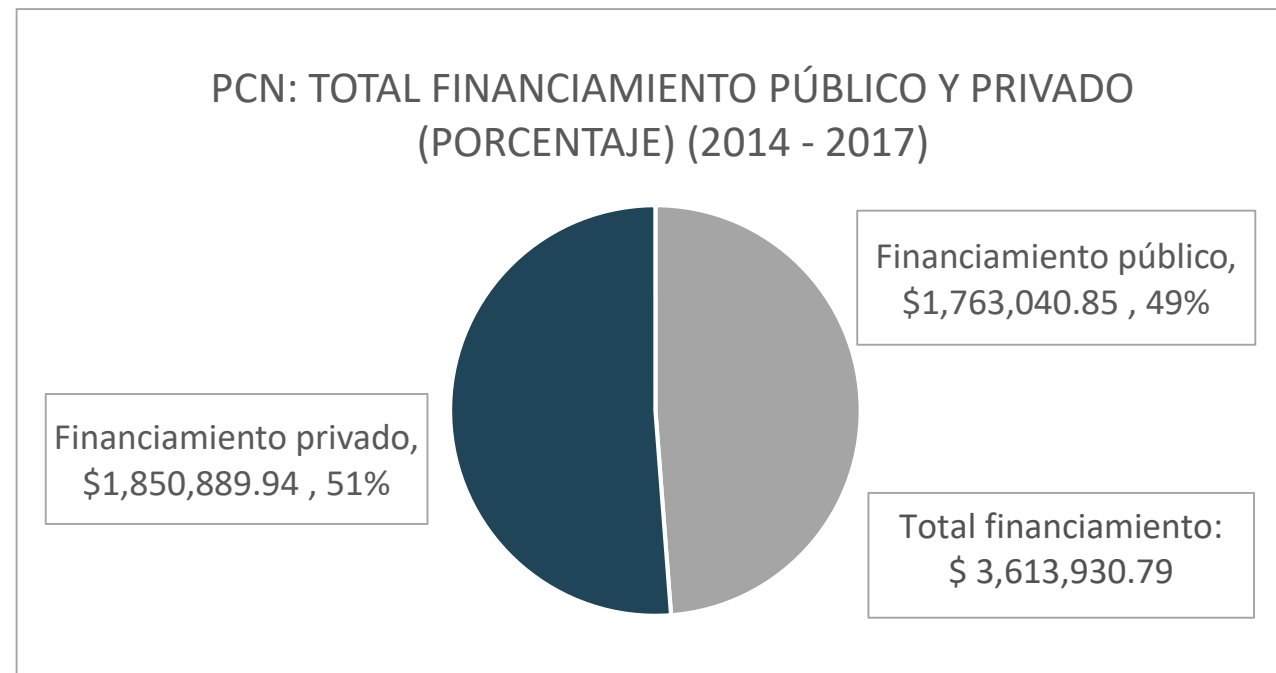
Fuente: elaboración propia con base datos proporcionados por partido político.

# Pcn: financiamiento público y privado (2014 - 2017).



Fuente: elaboración propia con base datos proporcionados por partido político.

# Pcn: financiamiento público y privado (2014 - 2017).



Fuente: elaboración propia con base datos proporcionados por partido político.

# Pcn: gasto de campaña electoral 2018

PCN: Gastos de organización campaña política		
Departamento	Monto	Porcentaje
San Salvador	-\$826.75	-1%
Ahuachapán	\$13,404.79	17%
Sonsonate	\$0.00	0%
Gastos campaña electoral	\$61,077.14	76%
La Libertad	\$1,164.50	1%
Cuscatlán	\$4,772.00	6%
Cabañas	\$99.05	0%
San Vicente	\$123.91	0%
Usulután	\$81.37	0%
La Unión	\$1,000.00	1%
	\$80,896.01	100%

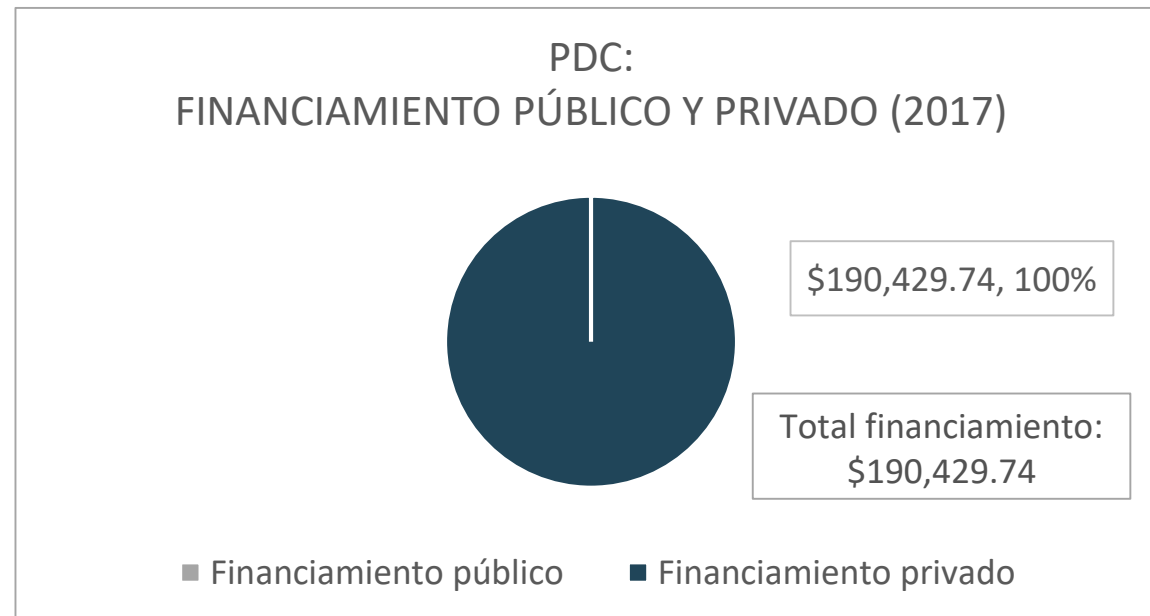
Fuente: elaboración propia con base datos proporcionados por partido político.

# Partido Demócrata Cristiano (PDC)



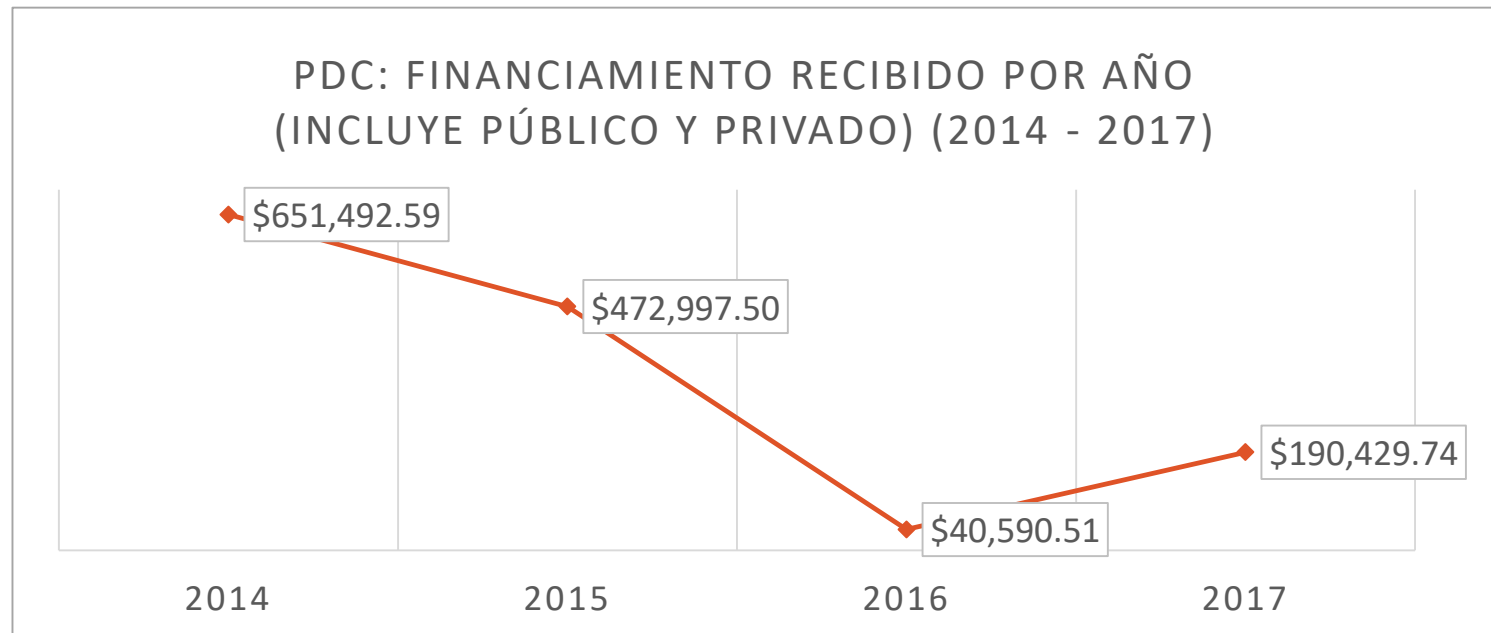


# Pdc: financiamiento público y privado (2017)



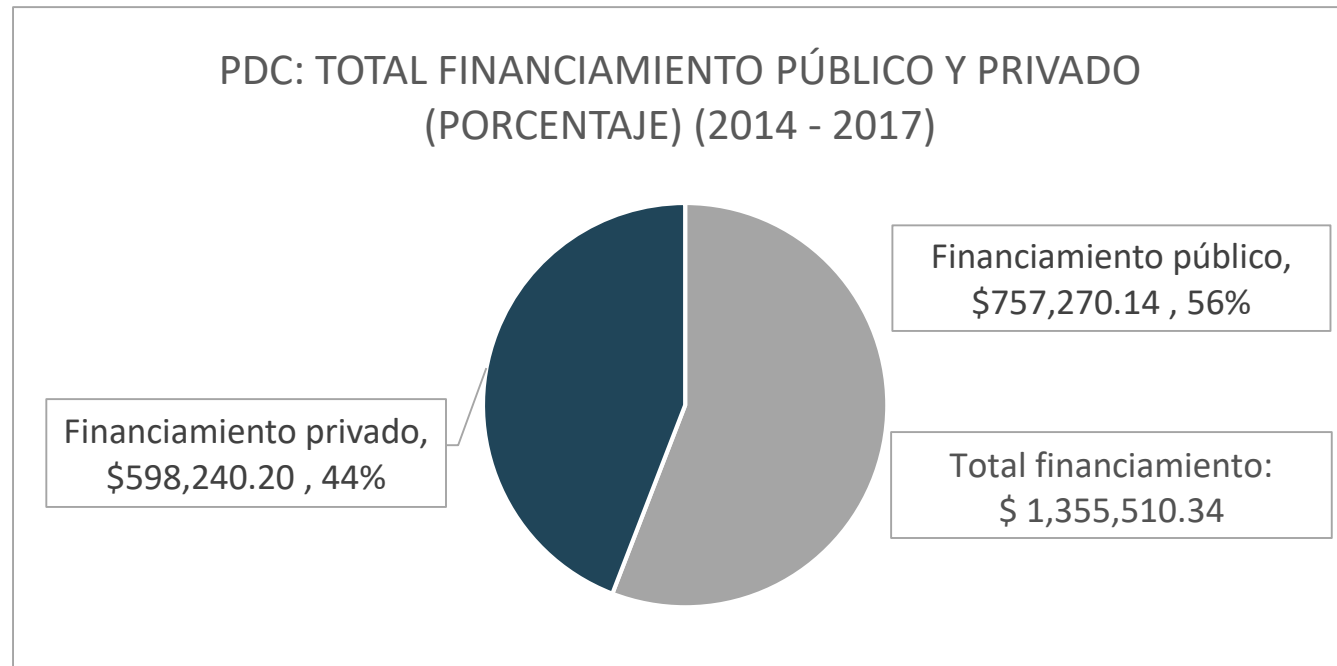
Fuente: elaboración propia con base datos proporcionados por partido político.

# Pdc: financiamiento público y privado (2014 - 2017).



Fuente: elaboración propia con base datos proporcionados por partido político.

# Pdc: financiamiento público y privado (2014 - 2017).



Fuente: elaboración propia con base datos proporcionados por partido político.

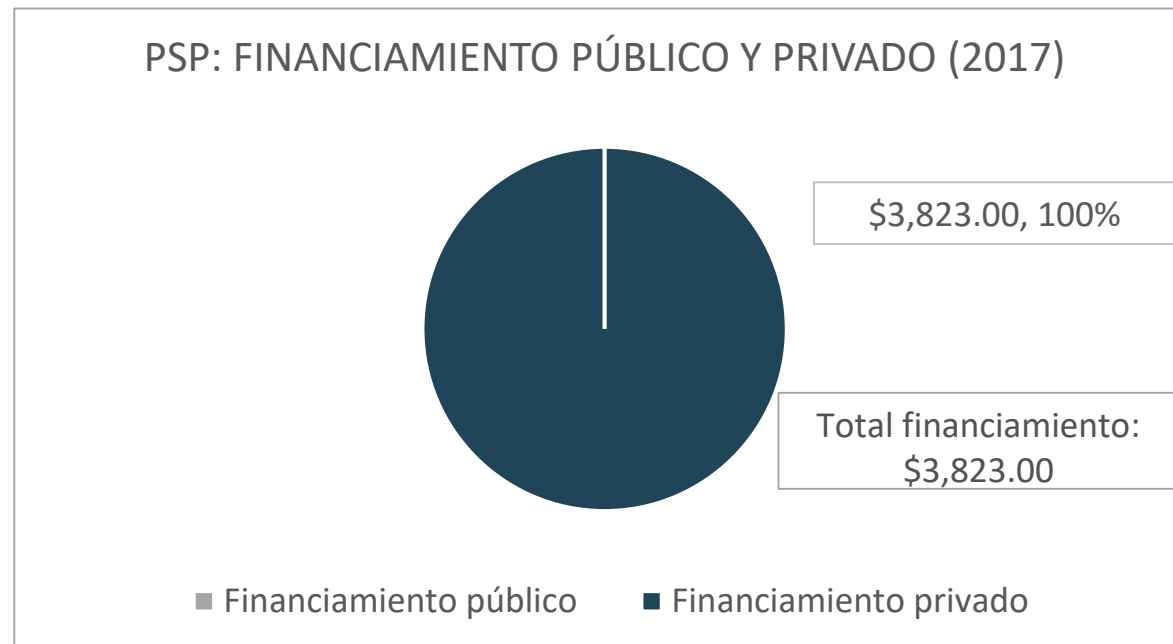
# Pdc: uso de la deuda política entregada por Ministerio de Hacienda (2017)

PDC: Uso de la deuda política. Gastos realizados en Enero y Febrero 2018				
Concepto	Enero	Febrero	Total	Porcentaje
Gastos Sede Central	\$463.55	\$441.36	\$904.91	0%
Gastos Nacionales	\$7,988.80	\$57,551.06	\$65,539.86	18%
Gastos San Salvador	\$49,251.02	\$37,501.27	\$86,752.29	24%
Gastos Santa Ana	\$50,300.00	\$16,000.00	\$66,300.00	18%
Gastos San Miguel	\$50,000.00	\$10,000.00	\$60,000.00	16%
Gastos La Libertad	\$15,590.00	\$14,000.00	\$29,590.00	8%
Gastos Usulután	\$0.00	\$2,000.00	\$2,000.00	1%
Gastos Sonsonate	\$21,455.54	\$15,000.00	\$36,455.54	10%
Gastos La Unión	\$500.00	\$5,000.00	\$5,500.00	2%
Gastos La Paz	\$2,405.54	\$300.00	\$2,705.54	1%
Gastos Chalatenango	\$850.00	\$0.00	\$850.00	0%
Gastos Cuscatlán	\$1,250.00	\$300.00	\$1,550.00	0%
Gastos Ahuachapán	\$5,888.88	\$0.00	\$5,888.88	2%
Gastos Morazán	\$200.00	\$0.00	\$200.00	0%
Gastos Cabañas	\$400.00	\$0.00	\$400.00	0%
	\$206,543.33	\$158,093.69	\$364,637.02	100%

# Partido Salvadoreño Progresista (PSP)

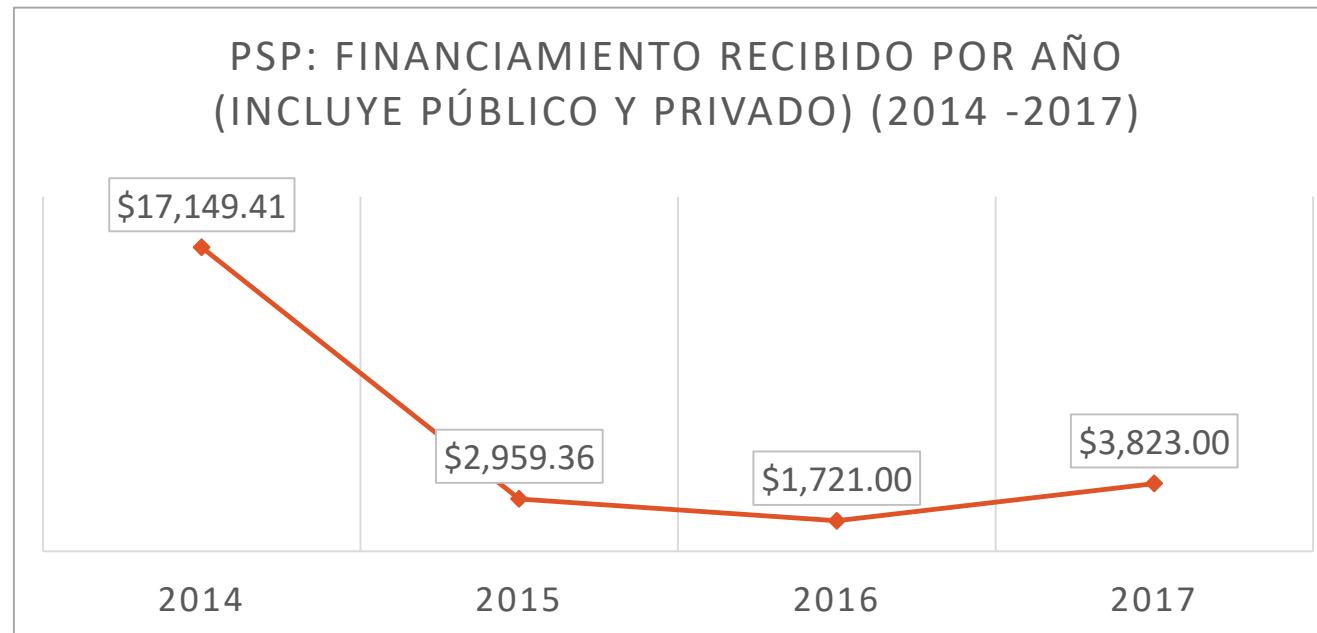


# Psp: financiamiento público y privado (2017)



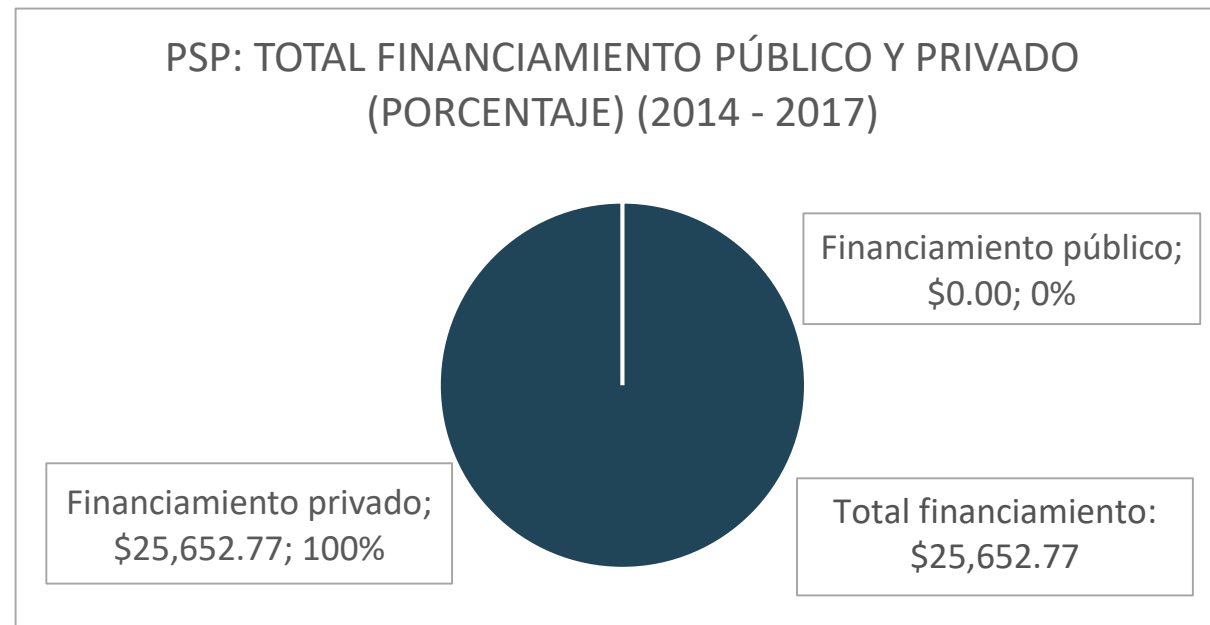
Fuente: elaboración propia con base datos proporcionados por partido político.

# Psp: financiamiento público y privado (2014 - 2017).



Fuente: elaboración propia con base datos proporcionados por partido político.

# Psp: financiamiento público y privado (2014 - 2017).



Fuente: elaboración propia con base datos proporcionados por partido político.



# Psp: gasto de campaña electoral 2018



PSP: Cuadro de gastos de propaganda política elecciones 2018. Del 01 al 31 de enero de 2018.			
Concepto	Sede central	Cantidad	Total Gasto
Elaboración tazas	\$20.00	8	\$20.00
Elaboración de pines	\$100.00	50	\$100.00
Pago almuerzos para propaganda	\$162.97		\$162.97
Pago almuerzos para propaganda	\$139.82		\$139.82
Elaboración de blusas y camisas	\$230.52	17	\$230.52
Elaboración de camisas de vestir	\$58.76	4	\$58.76
Elaboración de camisas de vestir	\$16.38	1	\$16.38
Calendario santorial	\$2.28	1	\$2.28
Tabloides adhesivos	\$4.24	3	\$4.24
Tiempo de producción	\$3.96	1	\$3.96
Banner promocional	\$17.74	1	\$17.74
Vinil adhesivo promocional	\$69.68	5	\$69.68
Tiempo de producción	\$11.30	1	\$11.30
Total			\$837.65
PSP: Cuadro de gastos de propaganda política elecciones 2018. Del 01 al 28 de febrero de 2018.			
Concepto	Sede central	Cantidad	Total Gasto
Tabloides promocionales	\$4.52		\$4.52
Tabloides promocionales	\$0.57	1	\$0.57
Tabloides promocionales	\$271.20	300	\$271.20
Servicio de banquete	\$463.45	1	\$463.45
Total			\$739.74



Fuente: elaboración propia con base datos proporcionados por partido político.

# Psp: uso de la deuda política entregada por Ministerio de Hacienda (2017)

---

“Los gastos de la deuda política del Partido Salvadoreño Progresista, fueron distribuidos en la elaboración de tazas promocionales, camisas de vestir con logo, banderas, vinchas, piñatas, dulces y juguetes, los cuales fueron elaborados con el objetivo de dar a conocer nuestro Instituto Político, y apoyar a cada uno de los candidatos en su respectiva campaña electoral 2018. Se aclara, que los promocionales mencionados en forma previa, no se entregaron a nuestros candidatos en forma directa, ya que los mismos fueron distribuidos a los y las simpatizantes que asistieron a los eventos durante la campaña electoral por mí persona en mi calidad de Secretario General. Lo anterior, se detalla en el cuadro de gastos generales que efectuó el partido en el año 2017, que ascendieron a novecientos sesenta y tres dólares con cincuenta y tres (\$963.53) el cual se ve reflejado en el Estado de Resultados del 01 al 31 de diciembre de 2017. Finalmente, pero no por ello menos importante, se informa sobre los gastos realizados por el Partido Salvadoreño Progresista en los meses de enero y febrero del año dos mil dieciocho” (Respuesta solicitud de información partido PSP, 2018).

Fuente: información proporcionada por partido político.

# Partido Vamos (Vamos)



# Vamos: financiamiento público y privado (2017)

---

“El partido VAMOS no cuenta con personas naturales ni jurídicas que realicen aportaciones económicas ya sea en concepto de donación, cuota partidaria, certificados de ayuda o cualquier otra modalidad de aportación. Sin embargo, los gastos en que se incurren son pagados con fondos provenientes de financiamiento privada por el señor JOSUÉ ALVARADO FLORES (...) cuyas aportaciones han sido en concepto de donaciones y en virtud de que se solicita que se haga un detalle mensual con formato editable, déjenme manifestarles que se está trabajando en ello para poder dar una información clara, transparente y comprobable para su satisfacción y de la ciudadanía en general que quiera acceder u obtener dicha información la cual me comprometo a hacerles llegar en el corto plazo posible” (Respuesta solicitud de información partido VAMOS, 2018).

Fuente: información proporcionada por partido político.

# Diputado Independiente: Leonardo Bonilla



# Diputado Independiente: ingresos y gastos (2017)

Detalle De Ingresos Y Egresos: Campaña Política Para Diputado Roberto Leonardo Bonilla Aguilar		
Ingresos		\$1,787.52
Aportaciones en dinero y especies Roberto Leonardo Bonilla Aguilar	\$687.52	
Donaciones de Terceros	\$1,100.00	

“El principal gasto de la campaña fue el alquiler de un sistema de sonido que él puso en su carro para andar perifoneando en diferentes zonas de San Salvador desde enero hasta febrero e imprimió en su computadora e impresora flyers que anduvo repartiendo en varios municipios” (Respuesta solicitud de información Diputado Bonilla, 2018).

Fuente: información proporcionada por Diputado Independiente Leonardo Bonilla.

# Donantes Partidos Políticos (2017)

# Datos generales

Partidos: Número de registros y donantes (2017)						
Partidos	N° de Registros	N° de Donantes	N° de Donantes Naturales	N° de Donantes Jurídicos	N° de Donaciones Indeterminadas	Total Donado
<b>ARENA</b>	49,075	48,978	48,695	145	138	\$4,386,647.07
<b>CD</b>	37	18	16	2	No aplica	\$28,002.62
<b>DS</b>	1	1	1	0	No aplica	\$7,189.32
<b>FMLN</b>	20,148	3,871	3,869	2	No aplica	\$1,430,503.07
<b>FPS</b>	0	0	0	0	No aplica	\$0.00
<b>GANA</b>	350	329	328	1	No aplica	\$247,692.10
<b>PCN</b>	45	28	19	9	No aplica	\$492,139.33
<b>PDC</b>	56	56	52	4	No aplica	\$190,429.74
<b>PSD</b>	0	0	0	0	No aplica	\$0.00
<b>PSP</b>	13	6	6	0	No aplica	\$3,823.00
<b>VAMOS</b>	0	0	1	0	No aplica	\$0.00
<b>Total</b>	69,725	53,288	52,987	163	138	\$6,786,426.25

Fuente: elaboración propia con base datos proporcionados por partidos políticos.



# Rangos de donación

Partidos	Rango Donaciones Naturales	Total Donaciones Naturales	Rango Donaciones Jurídicas	Total Donaciones Jurídicas	Rango Donaciones Indeterminadas	Total Donaciones Indeterminadas	Total Donado
<b>ARENA</b>	\$0.75-\$25,000	\$392,314.09	\$100 - \$871,780.01	\$3,869,815.04	\$0.01 - \$76,026	\$124,517.94	\$4,386,647.07
<b>CD</b>	\$6.00 - \$3,480	\$9,298.92	\$1,812.50-\$16,891.20	\$18,703.70	\$0.00 - \$0.00	\$0.00	\$28,002.62
<b>DS</b>	\$7,189.32	\$7,189.32	\$0.00 - \$0.00	\$0.00	\$0.00 - \$0.00	\$0.00	\$7,189.32
<b>FMLN</b>	\$1.00-\$16,379.17	\$1,424,503.07	\$1,000 - \$6,000	\$6,000.00	\$0.00 - \$0.00	\$0.00	\$1,430,503.07
<b>FPS</b>	\$0.00 - \$0.00	\$0.00	\$0.00 - \$0.00	\$0.00	\$0.00 - \$0.00	\$0.00	\$0.00
<b>GANA</b>	\$120 - \$2,455	\$218,202.10	\$29,490.00	\$29,490.00	\$0.00 - \$0.00	\$0.00	\$247,692.10
<b>PCN</b>	\$10.00 - \$20,000	\$57,907.69	\$1,006.57 - \$200,000	\$434,231.64	\$0.00 - \$0.00	\$0.00	\$492,139.33
<b>PDC</b>	\$120 - \$21,100	\$89,929.74	\$500 - \$80,000	\$100,500	\$0.00 - \$0.00	\$0.00	\$190,429.74
<b>PSD</b>	\$0.00 - \$0.00	\$0.00	\$0.00 - \$0.00	\$0.00	\$0.00 - \$0.00	\$0.00	\$0.00
<b>PSP</b>	\$100.00- \$300.00	\$3,823.00	\$0.00 - \$0.00	\$0.00	\$0.00 - \$0.00	\$0.00	\$3,823.00
<b>VAMOS</b>	\$0.00 - \$0.00	\$0.00	\$0.00 - \$0.00	\$0.00	\$0.00 - \$0.00	\$0.00	\$0.00
<b>Total</b>		\$2,203,167.93		\$4,458,740.38		\$124,517.94	\$6,786,426.25

Fuente: elaboración propia con base datos proporcionados por partidos políticos.

# Ingresos según listado de donantes y estado de resultados

Partidos: Ingresos según listado de donantes y estado de resultados (2017)			
Partidos	Listado de Donantes	Estado de Resultados	Diferencia
<b>ARENA</b>	\$4,386,647.07	\$4,386,647.07	\$0.00
<b>CD</b>	\$28,002.62	\$8,938.92	\$19,063.70
<b>DS</b>	\$7,189.32	\$7,189.32	\$0.00
<b>FMLN</b>	\$1,430,503.07	\$1,631,046.69	-\$200,543.62
<b>FPS</b>	\$0.00	\$0.00	\$0.00
<b>GANA</b>	\$247,692.10	\$269,159.62	-\$21,467.52
<b>PCN</b>	\$492,139.33	\$492,202.06	-\$62.73
<b>PDC</b>	\$190,429.74	\$190,429.74	\$0.00
<b>PSD</b>	\$0.00	\$0.00	\$0.00
<b>PSP</b>	\$3,823.00	\$3,823.00	\$0.00
<b>VAMOS</b>	\$0.00	\$0.00	\$0.00
<b>Total</b>	\$6,786,426.25	\$6,989,436.42	-\$203,010.17

# 25 mayores donaciones obtenidas por los partidos políticos (2017)

# Arena: 25 mayores donaciones obtenidas (2017)



ARENA: clasificación de las 25 donaciones de personas naturales y jurídicas (2017)			
Número	Donante	Monto	Porcentaje
1	Calleja, S.A. de C.V.	\$871,780.01	26%
2	Compañía Azucarera Salvadoreña, S.A. de C.V.	\$430,000.00	13%
3	Metrocentro, S.A. de C.V.	\$427,731.99	13%
4	Promotora de Servicios Publicitarios, S.A.	\$200,000.00	6%
5	Distribuidora de Automóviles, S.A. de C.V.	\$195,123.28	6%
6	Inversiones Bolivar, S.A. de C.V.	\$171,821.91	5%
7	San Crespín, S.A. de C.V.	\$171,729.45	5%
8	Roberto Dueñas Limitada	\$138,000.00	4%
9	Autofácil, S.A. de C.V.	\$100,000.00	3%
10	Pagos de Curso de Formación y Capacitación Política en Infop	\$76,025.00	2%
11	Publicidad Comercial, S.A. de C.V.	\$70,027.00	2%
12	Inmobiliaria San Benito, S.A de C.V.	\$61,000.00	2%
13	Droguería Santa Lucia, S.A. de C.V.	\$60,000.00	2%
14	Homarca, S.A. de C.V.	\$55,000.00	2%
15	Suministros De Restaurantes, S.A. de C.V.	\$48,000.00	1%
16	Avícola Salvadoreña, S.A. de C.V.	\$48,000.00	1%
17	Henríquez, S.A. de C.V.	\$41,000.00	1%
18	Quality Grains, S.A. de C.V.	\$40,200.00	1%
19	Desarrollos Inmobiliarios Comerciales, S.A. de C.V.	\$37,794.80	1%
20	Monte Rico, S.A. de C.V.	\$35,000.00	1%
21	Productos Alimenticios Sello De Oro, S.A. de C.V.	\$31,665.79	1%
22	Inversiones Gevesa, S.A. de C.V.	\$25,000.00	1%
23	Grupo Q El Salvador, S.A. de C.V.	\$25,000.00	1%
24	General De Vehículos, Sociedad Anónima De Capital Variable	\$25,000.00	1%
25	Juan J. Borja Letona	\$25,000.00	1%
<b>Total</b>		<b>\$3,409,899.23</b>	<b>100%</b>

# Cd: 18 mayores donaciones obtenidas (2017)



CD: clasificación de las 18 donaciones de personas naturales y jurídicas (2017)			
Número	Donante	Monto	Porcentaje
1	DIASA S.A. de C.V.	\$16,891.20	60%
2	José Antonio Morales Ehrlich	\$3,480.00	12%
3	Comercial Agropecuaria S.A. De C.V.	\$1,812.50	6%
4	Roberto Carlos Javier Milian Velásquez	\$1,370.00	5%
5	Carlos Aquilino Duarte Funes	\$1,200.00	4%
6	Fausto Arturo Vergara Suarez	\$1,000.00	4%
7	Douglas Leonardo Mejía Avilés	\$863.57	3%
8	Alicia Guadalupe Herrera Rebollo	\$360.00	1%
9	Héctor Miguel Antonio Dada Hirezi	\$354.35	1%
10	Jorge Salvador Arriaza Meléndez	\$250.00	1%
11	Mario Antonio Cerna Torres	\$200.00	1%
12	José Alejandro Duarte	\$150.00	1%
13	Aldonov Frankeko Álvarez	\$20.00	0%
14	Juan José Martel	\$15.00	0%
15	Berta Mercedes Avilés De Rodríguez	\$10.00	0%
16	Cesar Rosales Ulloa	\$10.00	0%
17	Max Campos Villalta	\$10.00	0%
18	Francisco Alberto Rodríguez Figueroa	\$6.00	0%
Total		\$28,002.62	100%

# Ds: 25 mayores donaciones obtenidas (2017)



DS: donaciones de personas naturales (2017)			
Número	Donante	Monto	Porcentaje
1	Ezequiel Mendoza Ferman	\$7,189.32	100%

Fuente: elaboración propia con base datos proporcionados por partido político.

# Fmln: 25 mayores donaciones obtenidas (2017)



FMLN: 25 mayores donaciones realizadas por personas naturales (2017)			
Número	Donante	Monto	Porcentaje
1	Santiago Flores Alfaro	\$16,379.17	6%
2	Lorena Guadalupe Peña Mendoza	\$15,454.66	6%
3	Yolanda Aida Herrera Morán	\$15,000.00	5%
4	Karina Ivette Sosa	\$14,406.96	5%
5	Guillermo Francisco Mata Bennett	\$13,562.38	5%
6	Jackeline Noemí Rivera Ávalos	\$13,562.38	5%
7	Norma Fidelia Guevara de Ramirios	\$13,287.44	5%
8	Juan Manuel de Jesús Flores Cornejo	\$13,214.66	5%
9	Salvador Sánchez Cerén	\$12,240.00	4%
10	Sonia Margarita Rodríguez Sigüenza	\$10,212.23	4%
11	Ana Marina Alvarenga Barahona	\$9,761.16	4%
12	Audelia Guadalupe López de Kleutgens	\$9,714.11	4%
13	Jaime Orlando Sandoval Leiva	\$9,705.91	4%
14	Blandino Nerio Roger Alberto	\$9,633.29	3%
15	Norma Cristina Cornejo Amaya	\$9,341.64	3%
16	José Santos Melara Yanes	\$9,214.67	3%
17	Ana Lucia Baires de Martínez	\$9,214.66	3%
18	Calixto Mejía Hernández	\$9,214.66	3%
19	Carlos Alberto García	\$9,214.66	3%
20	Estela Yanet Hernández Rodríguez	\$9,214.66	3%
21	Hortensia Margarita López Quintana	\$9,214.66	3%
22	Jaime Gilberto Valdés Hernández	\$9,214.66	3%
23	Nelson de Jesús Quintanilla Gómez	\$9,197.09	3%
24	Nidia Díaz	\$9,102.09	3%
25	Yohalmo Edmundo Cabrera Chacón	\$8,857.69	3%
TOTAL		\$277,135.49	100%

Fuente: elaboración propia con base datos proporcionados por partido político.

# Gana: 25 mayores donaciones obtenidas (2017)



GANA: 25 mayores donaciones realizadas por personas naturales y jurídicas (2017)			
Número	Donante	Monto	Porcentaje
1	Traspasos y Desarrollos S.A. de C.V.	\$29,490.00	37%
2	Mayra Isabel Zetino de Wang	\$2,455.00	3%
3	Guillermo Antonio Gallegos Navarrete	\$2,400.00	3%
4	Juan Pablo Herrera Rivas	\$2,400.00	3%
5	Juan Carlos Mendoza Portillo	\$2,400.00	3%
6	Lorenzo Rivas Echeverría	\$2,400.00	3%
7	Santos Adelmo Rivas Rivas	\$2,400.00	3%
8	Abilio Orestes Rodríguez Menjívar	\$2,400.00	3%
9	Numan Pompilio Salgado García	\$2,400.00	3%
10	Manuel Rigoberto Soto Lazo	\$2,400.00	3%
11	Mario Alberto Tenorio Guerrero	\$2,400.00	3%
12	Guadalupe Antonio Vásquez Martínez	\$2,400.00	3%
13	Francisco José Zablah Safie	\$2,400.00	3%
14	Greysy Azucena Sixco Anaya	\$2,310.00	3%
15	Harry Adalberto Bran Monterrosa	\$2,150.00	3%
16	Pai Jey Li	\$1,975.00	2%
17	Norma Yesenia Arteaga Mixco	\$1,960.00	2%
18	Sebastián Alexander Rivera Serpas	\$1,930.00	2%
19	Silvia Inmaculada Aguilar Zepeda	\$1,800.00	2%
20	Samuel Eliseo Hernández Flores	\$1,800.00	2%
21	Lorena Masiel Zepeda Peraza	\$1,800.00	2%
22	Norma Carolina Molina De Clemente	\$1,635.00	2%
23	Néstor Arturo Ramírez Avendaño	\$1,620.00	2%
24	José Gabriel Murillo Duarte	\$1,575.00	2%
25	German Bladimir Ponce Vásquez	\$1,525.00	2%
<b>Total</b>		<b>\$80,425.00</b>	<b>100%</b>



# Pcn: 25 mayores donaciones obtenidas (2017)



PCN: 25 mayores donaciones realizadas por personas naturales y jurídicas (2017)			
Número	Donante	Monto	Porcentaje
1	Compañía Azucarera Salvadoreña, S.A. de C.V.	\$200,000.00	41%
2	Molinos de El Salvador, S.A. de C.V.	\$120,000.00	24%
3	Prestan, S.A. de C.V.	\$80,000.00	16%
4	Nelson Orlando Merino Conocido Por William E	\$20,000.00	4%
5	Dueñas Hermanos Ltda.	\$15,000.00	3%
6	Ta Tung, S.A. de C.V.	\$10,000.00	2%
7	Mercedes Lili Bello de Perdomo	\$9,000.00	2%
8	Miguel Ángel Rubio Echegoyen	\$5,385.50	1%
9	Manuel Alfonso Rodríguez Saldaña	\$5,000.00	1%
10	Muebles Encina, S.A. de C.V.	\$5,000.00	1%
11	Víctor Manuel Chacon Ramírez	\$4,000.00	1%
12	Ana Patricia Rodríguez De Alfaro	\$3,500.00	1%
13	Fabio Wilfrido Alfaro Alvarenga	\$3,500.00	1%
14	C.Imberton, S.A. De C.V.	\$2,100.00	0%
15	Sonia Elizabeth Molina de Rodríguez	\$2,000.00	0%
16	Francisco Javier Pérez Alvarenga	\$1,760.19	0%
17	Blanca Rosa Rais Mejía	\$1,200.00	0%
18	Productos Alimenticios Sello De Oro, S.A De C.V.	\$1,125.07	0%
19	Droguería Santa Lucia, S.A. De C.V.	\$1,006.57	0%
20	Roberto Leiva Jacobo	\$960.00	0%
21	Ana Gladys Velado Domínguez	\$852.00	0%
22	Ronald M. Pineda Tejada	\$240.00	0%
23	Maura Berrios	\$220.00	0%
24	María Luz Guzmán Samayoa	\$160.00	0%
25	Ana Alicia Martínez Angulo	\$50.00	0%
<b>Total</b>		<b>\$492,059.33</b>	<b>100%</b>

# Pdc: 25 mayores donaciones obtenidas (2017)



PDC: 25 mayores donaciones realizadas por personas naturales y jurídicas (2017)			
Número	Donante	Monto	Porcentaje
1	Compañía Azucarera Salvadoreña, S.A. de C.V.	\$80,000.00	45%
2	Gustavo Enrique Parker Soto	\$21,100.00	12%
3	Asociación Azucarera Salvadoreña	\$15,000.00	9%
4	Edwin Patricio Núñez Alguera	\$10,780.00	6%
5	Mártir Arnoldo Marín Villanueva	\$6,900.00	4%
6	Walter Mauricio Núñez Alguera	\$5,080.00	3%
7	Blanca Claribel Oliva De Núñez	\$5,000.00	3%
8	Farmacéuticos Equivalentes, S.A. De C.V.	\$5,000.00	3%
9	Gilberto Antonio González Sorto	\$3,000.00	2%
10	Ana Guadalupe Martínez Menéndez	\$2,400.00	1%
11	Andrea Susana Mendoza Parker	\$2,400.00	1%
12	Max Orlando Meléndez Lucero	\$2,238.74	1%
13	Ana Doris Mejía de Núñez	\$2,040.00	1%
14	Karla Vanessa Núñez Mejía	\$1,870.00	1%
15	Francisca Beatriz Alas	\$1,620.00	1%
16	Mónica Elizabeth Marín Alas	\$1,600.00	1%
17	Juana Isolina Alas De Marín	\$1,440.00	1%
18	Luis Alonso Panameño	\$1,355.00	1%
19	Guillermo Antonio Guevara Lacayo	\$1,200.00	1%
20	Erika Esmeralda Cáceres De Guerra	\$1,170.00	1%
21	Jorge Alberto Parker	\$1,025.00	1%
22	Mario Antonio Pacheco Landaverde	\$1,010.00	1%
23	Teresa Yanira Sigaran De Lemus	\$1,001.00	1%
24	María Celia Galan García	\$960.00	1%
25	Gloria de los Ángeles González Martínez	\$900.00	1%
Total		\$176,089.74	100%

# Psp: 25 mayores donaciones obtenidas (2017)



PSP: donaciones realizadas por personas naturales y jurídicas (2017)			
Nº	DONANTE	MONTO	%
1	Orantes Jovel, José Renan	\$800.00	32%
2	Tejada Murcia, Roberto	\$500.00	20%
3	Montiel, José Luis	\$380.00	15%
4	Cruz, Mayra Yamileth	\$220.00	9%
5	Ayala Dimas, Alfonso Adalberto	\$200.00	8%
6	López Quijano, José Abel	\$200.00	8%
7	López, Jose Abel	\$200.00	8%
TOTAL		\$2,500.00	100%

Fuente: elaboración propia con base datos proporcionados por partido político.

Empresas, juntas directivas, cuotas partidarias,  
funcionarios públicos, empleados contratados (2017)

# Empresas que donaron a diferentes partidos políticos (2017)

Empresas que donaron al mismo tiempo a diferentes partidos políticos (2017)				
Nº	DONANTE	PARTIDO	MONTO	MONTO TOTAL
1	Compañía Azucarera Salvadoreña, S.A. de C.V.	ARENA	\$430,000.00	\$710,000.00
		PCN	\$200,000.00	
		PDC	\$80,000.00	
2	Molinos de El Salvador, S.A. de C.V.	ARENA	\$3,000.00	\$123,000.00
		PCN	\$120,000.00	
3	Droguería Santa Lucía, S.A. de C.V.	ARENA	\$60,000.00	\$61,006.57
		PCN	\$1,006.57	
4	Productos Alimenticios Sello de Oro, S.A. de C.V.	ARENA	\$31,665.79	\$32,790.86
		PCN	\$1,125.07	
5	Farmacéuticas Equivalentes, S.A. de C.V.	ARENA	\$24,799.33	\$29,799.33
		PDC	\$5,000.00	
6	Dueñas Hermanos Ltda.	ARENA	\$10,000.00	\$25,000.00
		PCN	\$15,000.00	
7	C. Imberton, S.A. de C.V.	ARENA	\$5,000.00	\$7,100.00
		PCN	\$2,100.00	
Total			\$988,696.76	\$988,696.76

# Empresas que donaron y que comparten miembros de juntas directivas (2017)

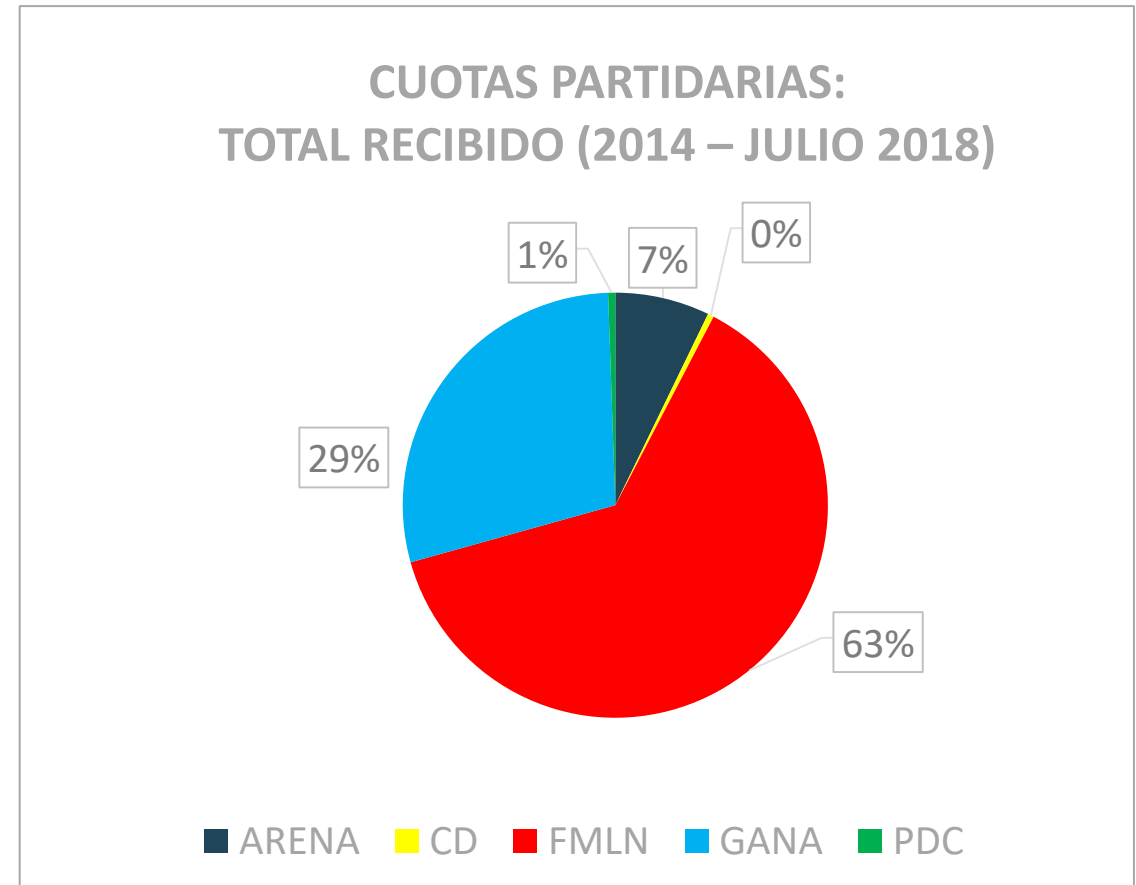
<b>DIRECTIVO:</b>  *DIRECTOR PRESIDENTE DE PUBLICIDAD COMERCIAL S.A. DE C.V. *SECRETARIO DE GRUPO Q EL SALVADOR, S.A. DE C.V. * PRESIDENTE DE GENERAL DE VEHÍCULOS, S.A. DE C.V. * DIRECTOR PRESIDENTE DE INMOBILIARIA SAN BENITO, S.A. DE C.V. * PRESIDENTE DE INVERSIONES GEVESA, S.A. DE C.V. * PRESIDENTE DE ZONA FRANCA DE EXPORTACIÓN EL PEDREGAL * PRESIDENTE DE PLANET TOURS, S.A. DE C.V. * DIRECTOR DE DISTRIBUIDORA PRIETO, S.A. DE C.V.	<b>DIRECTIVO:</b>  *DIRECTOR SUPLENTE DE PUBLICIDAD COMERCIAL S.A. DE C.V. * DIRECTOR SUPLENTE DE INMOBILIARIA SAN BENITO, S.A. DE C.V. * DIRECTOR SUPLENTE DE PLANET TOURS, S.A. DE C.V.	<b>DIRECTIVO:</b>  *DIRECTOR PROPIETARIO DE PUBLICIDAD COMERCIAL S.A. DE C.V. * DIRECTOR PROPIETARIO DE INMOBILIARIA SAN BENITO, S.A. DE C.V. * SUPLENTE DE ZONA FRANCA DE EXPORTACIÓN EL PEDREGAL. * PRIMER DIRECTOR DE PLANET TOURS, S.A. DE C.V. * PRESIDENTE DE DISTRIBUIDORA PRIETO, S.A. DE C.V.
<b>DIRECTIVO:</b>  *SUPLENTE DE ZONA FRANCA DE EXPORTACIÓN EL PEDREGAL *DIRECTOR SUPLENTE DE INMOBILIARIA SAN BENITO, S.A. DE C.V. *DIRECTOR SUPLENTE DE PUBLICIDAD COMERCIAL S.A. DE C.V.	<b>DIRECTIVO:</b>  * DIRECTOR SUPLENTE DE PUBLICIDAD COMERCIAL S.A. DE C.V. * DIRECTOR SUPLENTE DE INMOBILIARIA SAN BENITO, S.A. DE C.V. * DIRECTOR SUPLENTE DE PLANET TOURS, S.A. DE C.V.	<b>DIRECTIVO:</b>  *DIRECTOR SUPLENTE DE PUBLICIDAD COMERCIAL S.A. DE C.V. *DIRECTOR SUPLENTE DE PLANET TOURS, S.A. DE C.V. *DIRECTOR SUPLENTE DE INMOBILIARIA SAN BENITO, S.A. DE C.V.
<b>DIRECTIVO:</b>  * DIRECTOR PROPIETARIO DE PUBLICIDAD COMERCIAL S.A. DE C.V. * DIRECTOR PROPIETARIO DE INMOBILIARIA SAN BENITO, S.A. DE C.V. * SUPLENTE DE ZONA FRANCA DE EXPORTACIÓN EL PEDREGAL	<b>EMPRESAS DONANTES:</b> PUBLICIDAD COMERCIAL S.A. DE C.V. <b>\$70,027.00</b> GRUPO Q EL SALVADOR, S.A. DE C.V. <b>\$25,000.00</b> GENERAL DE VEHÍCULOS, S.A. DE C.V. <b>\$25,000.00</b> INMOBILIARIA SAN BENITO, S.A. DE C.V. <b>\$61,000.00</b> INVERSIONES GEVESA S.A. DE C.V. <b>\$25,000.00</b> ZONA FRANCA DE EXPORTACIÓN EL PEDREGAL <b>\$15,000.00</b> PLANET TOURS, S.A. DE C.V. <b>\$6,000.00</b> DISTRIBUIDORA PRIETO, S.A. DE C.V. <b>\$275.00</b>	<b>DIRECTIVO:</b>  *SECRETARIO DE ZONA FRANCA DE EXPORTACIÓN EL PEDREGAL * DIRECTOR PROPIETARIO DE PUBLICIDAD COMERCIAL S.A. DE C.V. * DIRECTOR PROPIETARIO DE INMOBILIARIA SAN BENITO, S.A. DE C.V.
<b>MONTO TOTAL DONADO POR 8 EMPRESAS QUE “COMPARTEN” 9 DIRECTIVOS: \$227,302.00</b>		

# Miembros de juntas directivas que aparecen como donantes naturales (2017)

Arena: miembros de juntas directivas que donaron al partido político (2017)					
Nombre	Miembro de Juntas Directivas de:	Cargo	Donación realizada por directivo	Donación realizada por empresas	Total
Juan Carlos Calleja Hakker	Calleja, S.A. de C.V.	Director suplente	\$1,901.00	\$871,780.01	\$877,735.01
	Cama, S.A. de C.V.	Accionista		\$5,955.00	
José Ricardo Poma Delgado	Autofácil, S.A. de C.V.	Director Propietario	\$1.00	\$100,000.00	\$722,855.27
	Distribuidora de Automóviles S.a. de C.V.	Presidente		\$195,123.28	
	Metrocentro, S.a. de C.V.	Presidente		\$427,731.99	
Joaquín Alberto Palomo Deneke	Inversiones Las Brisas, S.A. de C.V.	Administrador Único Propietario	\$17,095.00	\$4,250.00	\$434,250.00
	Compañía Azucarera Salvadoreña S.A. de C.V.	Director Suplente		\$430,000.00	

# Cuotas partidarias según Instituciones Públicas (2014 – julio 2018)

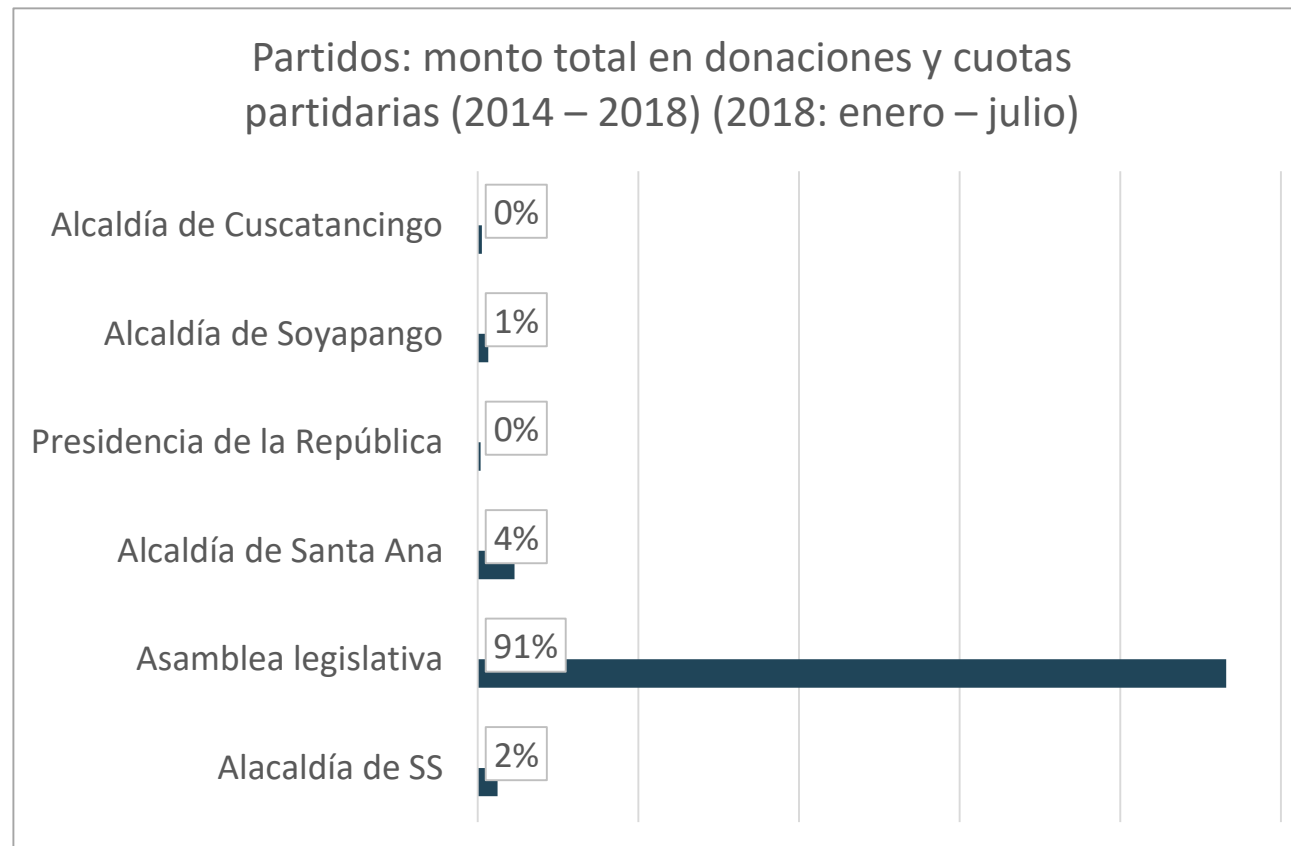
TOTAL RECIBIDO EN CUOTAS PARTIDARIAS	
PARTIDO	MONTO
Arena	\$183,999.20
Cd	\$11,749.51
Fmln	\$1,612,506.91
Gana	\$736,553.03
Pdc	\$13,944.50
TOTAL	\$2,558,753.15





# Cuotas partidarias según Instituciones Públicas (2017)

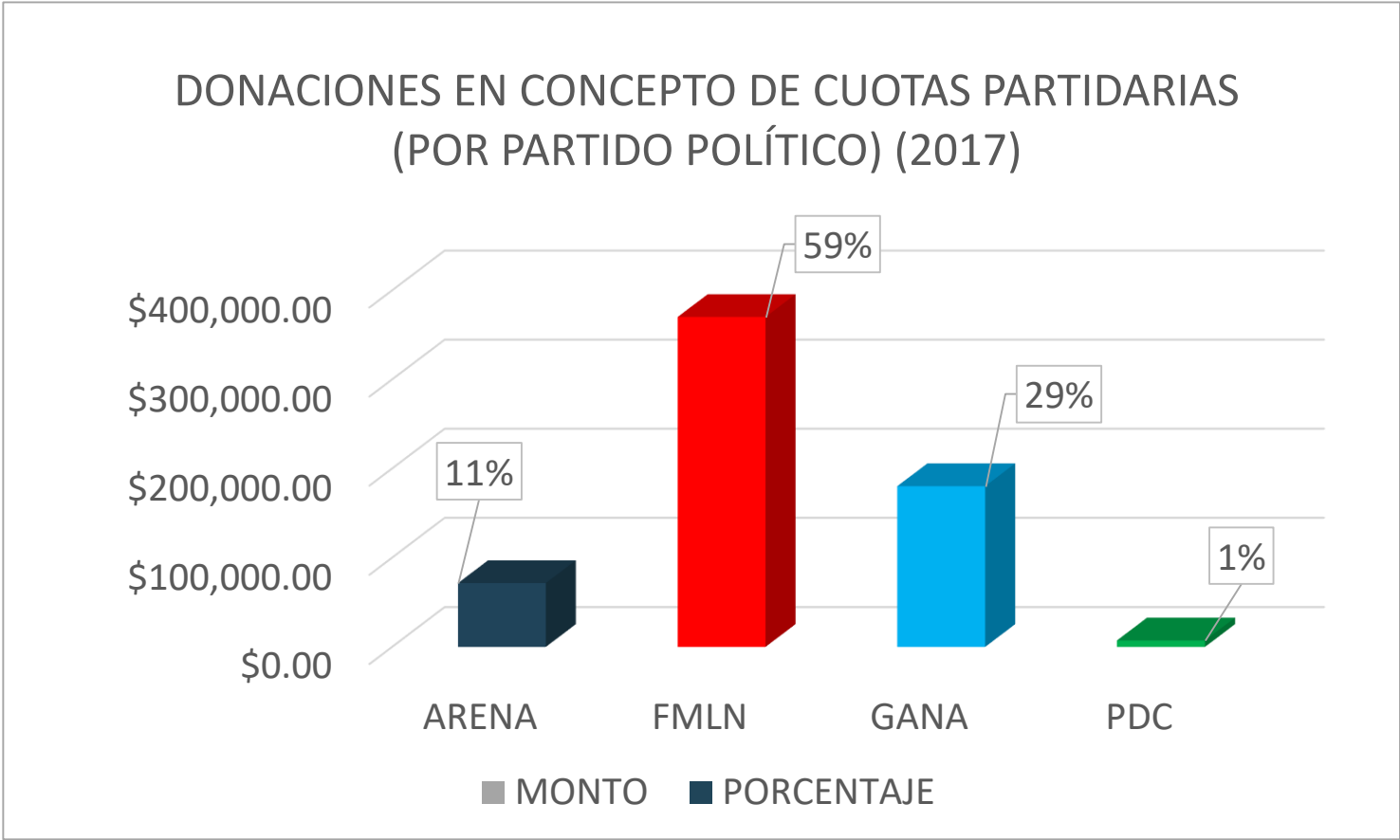
Partidos: Monto total en donaciones y cuotas partidarias (2014 – julio 2018)		
Institución	Monto	Porcentaje
Alcaldía de San Salvador	\$60,998.53	2%
Asamblea legislativa	\$2,329,828.43	91%
Alcaldía de Santa Ana	\$113,821.03	4%
Presidencia de la República	\$9,000.00	0%
Alcaldía de Soyapango	\$32,318.49	1%
Alcaldía de Cuscatancingo	\$12,786.67	0%
Total	\$2,558,753.15	100%



Fuente: elaboración propia con base datos proporcionados por partidos políticos.

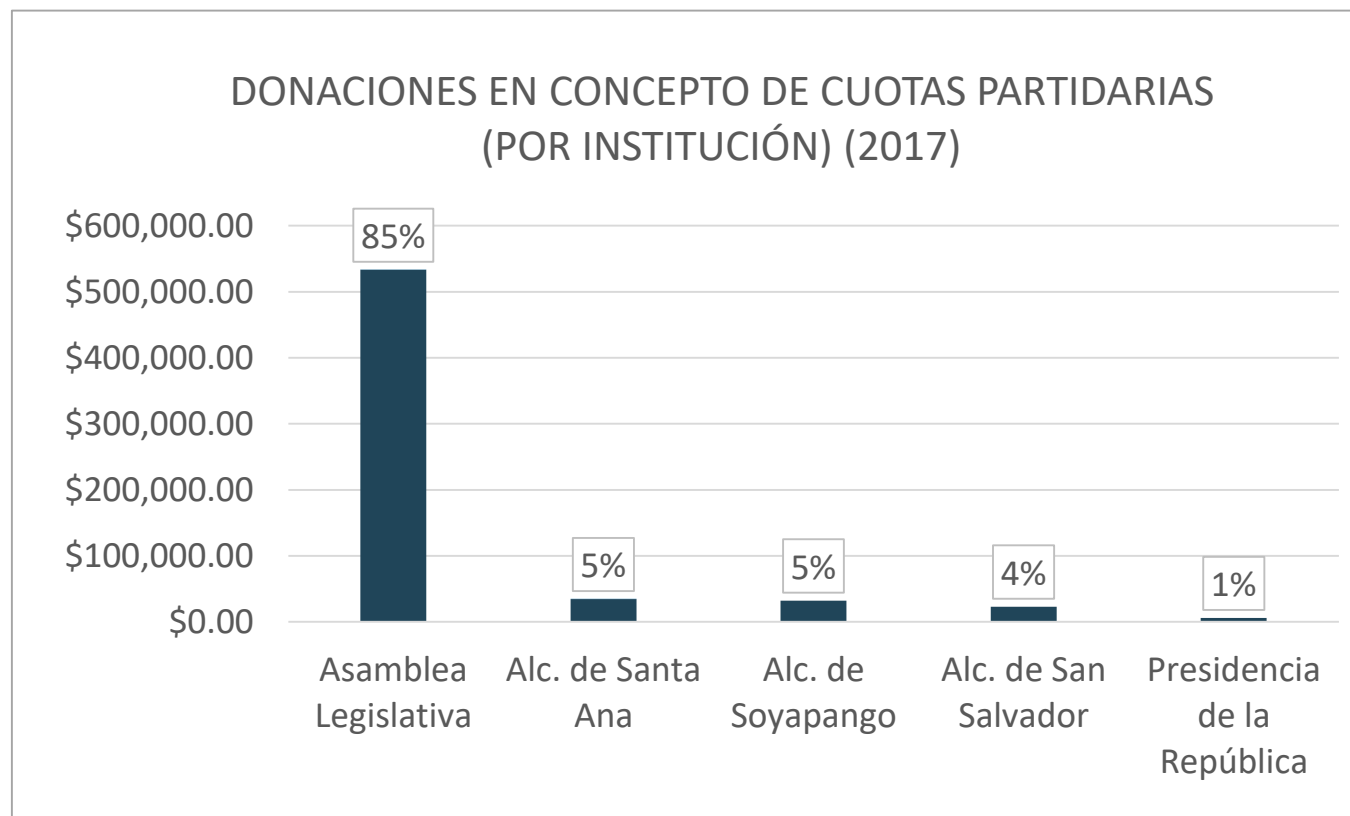
# Cuotas partidarias según Instituciones Públicas (monto por partido político) (2017)

TOTAL CUOTAS PARTIDARIAS 2017		
PARTIDO	MONTO	PORCENTAJE
Arena	\$71,475.90	11%
Fmln	\$370,149.51	59%
Gana	\$180,198.61	29%
Pdc	\$7,258.00	1%
Total	\$629,082.02	100%

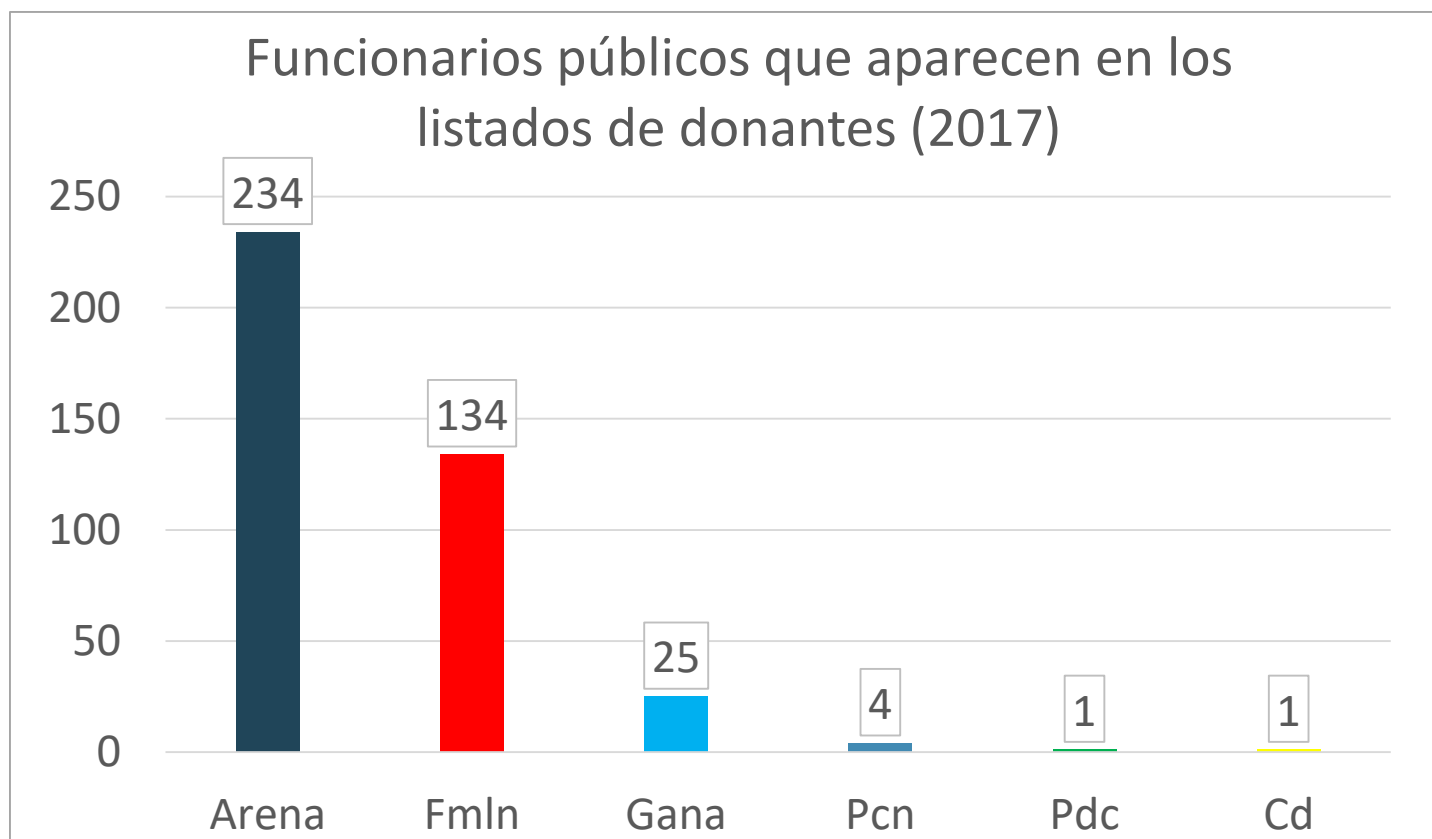


# Cuotas partidarias según Instituciones Públicas (monto por institución) (2017)

CUOTAS PARTIDARIAS 2017		
INSTITUCIÓN	TOTAL	PORCENTAJE
Asamblea Legislativa	\$533,057.70	85%
Alcaldía de Santa Ana	\$34,591.90	5%
Alcaldía de Soyapango	\$32,318.49	5%
Alcaldía de San Salvador	\$23,113.93	4%
Presidencia de la República	\$6,000.00	1%
TOTAL	\$629,082.02	100%



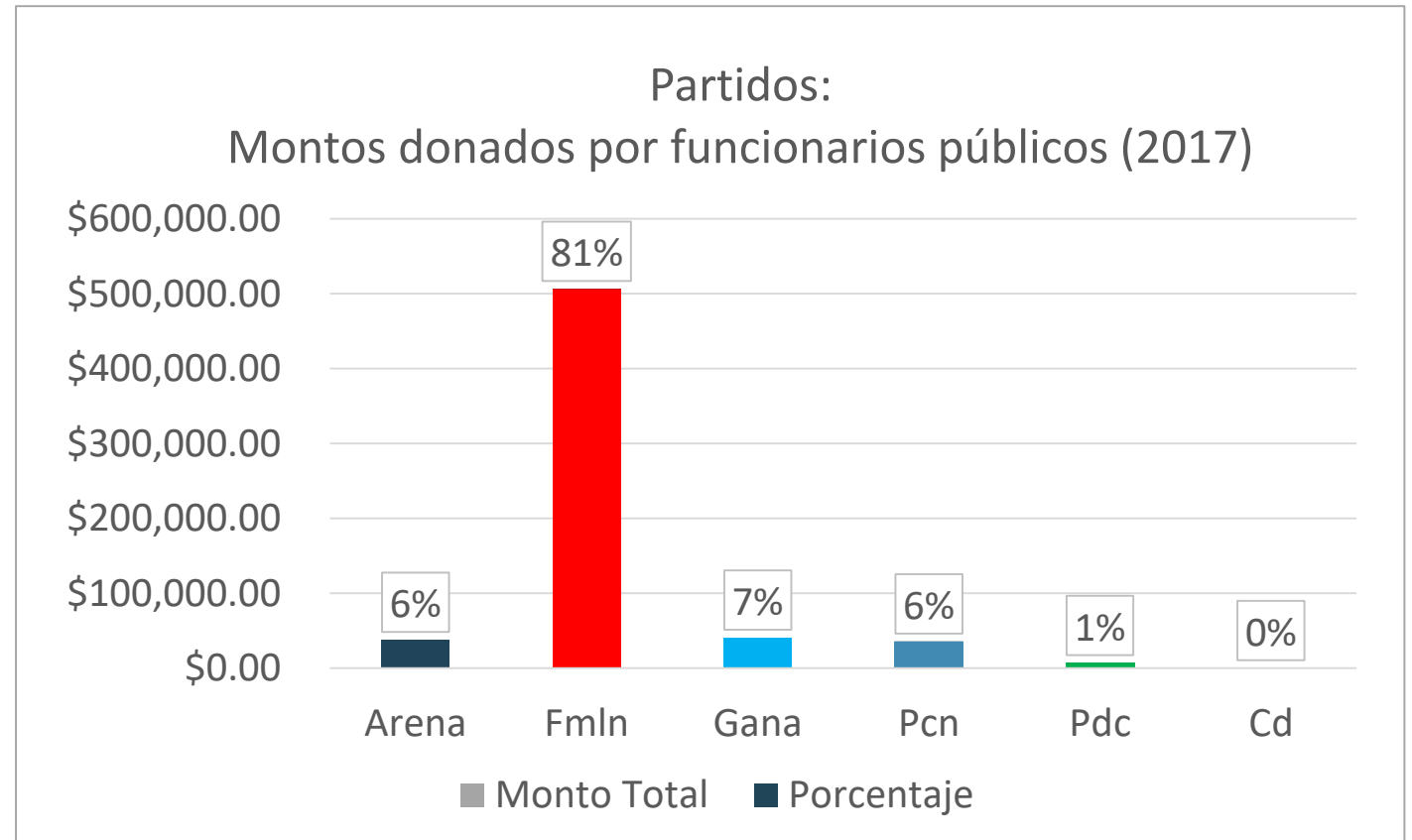
# Funcionarios públicos que aparecen en los listados de donantes 2017



**Total:** 399 funcionarios públicos donaron a los partidos políticos en 2017.

# Funcionarios públicos que aparecen en los listados de donantes 2017

Partidos: funcionarios públicos que aparecen en los listados de donantes (2017)		
Partido	N° De Funcionarios	Monto Total
Arena	234	\$37,938.05
Fmln	134	\$506,620.84
Gana	25	\$40,890.00
Pcn	4	\$35,760.19
Pdc	1	\$6,900.00
Cd	1	\$15.00
Total	399	\$628,124.08



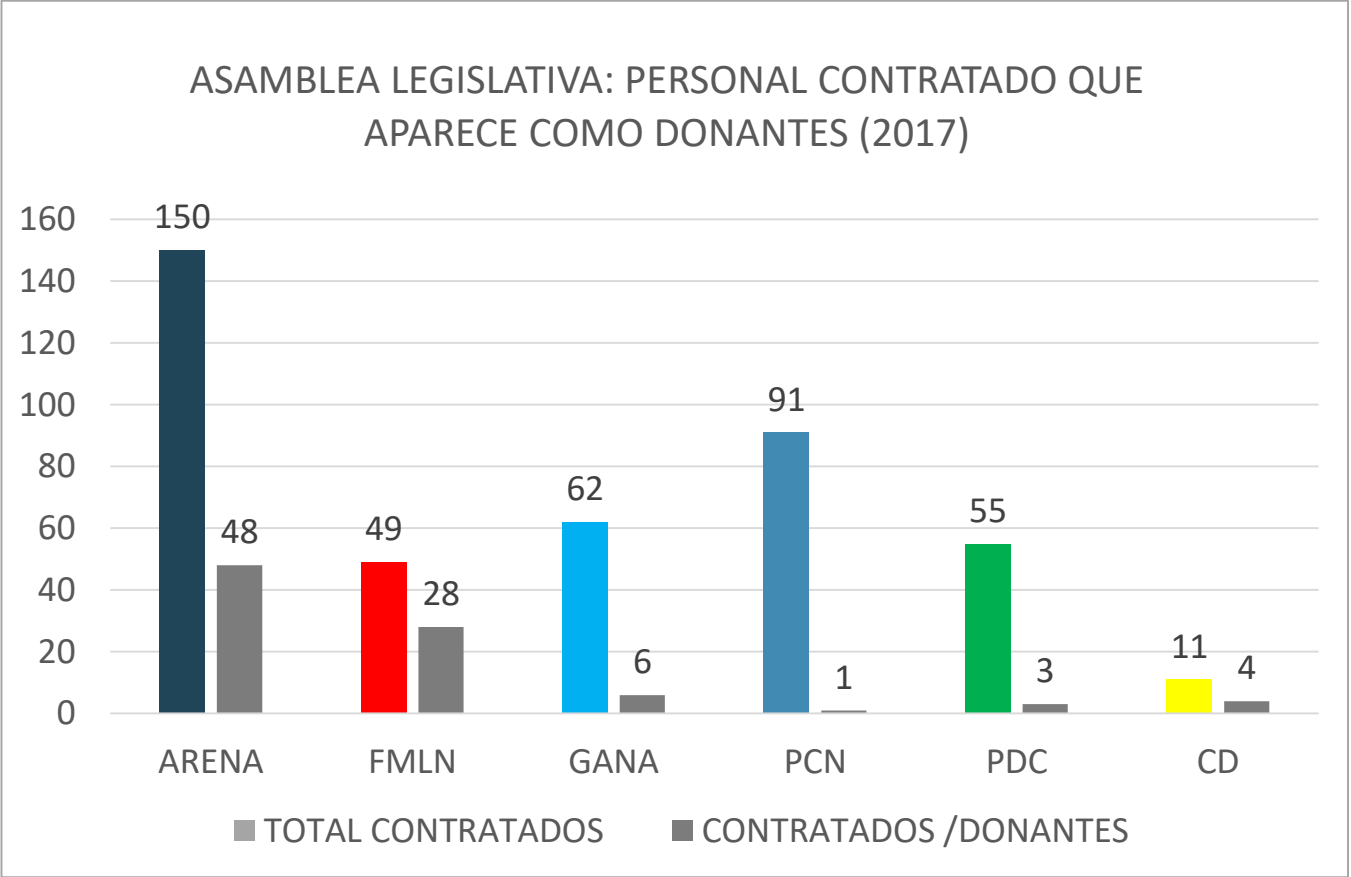
# Mayores donaciones realizadas por funcionarios públicos (2017)

MAYORES DONACIONES REALIZADAS POR FUNCIONARIOS PÚBLICOS			
PARTIDO	NOMBRE	MONTO	CARGO
ARENA	Mario Marroquín Mejía	\$6,001.00	Diputado
	Juan Alberto Valiente Álvarez	\$4,750.00	exdiputado
	Rodrigo Ávila Avilés	\$3,600.00	Diputado
FMLN	Santiago Flores Alfaro	\$16,379.17	Exdiputado/Comisión Política
	Lorena Guadalupe Peña Mendoza	\$15,454.66	Exdiputada/Comisión Política
	Karina Ivette Sosa	\$14,406.96	Diputados
GANA	Francisco José Zablah Safie	\$2,400.00	Diputado
	Guadalupe Antonio Vásquez Martínez	\$2,400.00	Diputado
	Guillermo Antonio Gallegos	\$2,400.00	Diputado/Directorio Ejecutivo
PCN	Nelson Orlando Merino	\$20,000.00	Diputado suplente
	Mercedes Lili Bello de Perdomo	\$9,000.00	Alcaldesa/Cojutepeque
	Manuel Alfonso Rodríguez Saldaña	\$5,000.00	Diputado suplente
PDC	Mártir Arnoldo Marín Villanueva	\$6,900.00	Diputado suplente

Fuente: elaboración propia con base datos proporcionados por partidos políticos.

# Empleados contratados en la Asamblea Legislativa que aparecen en listados de donantes (mayo-septiembre 2018)

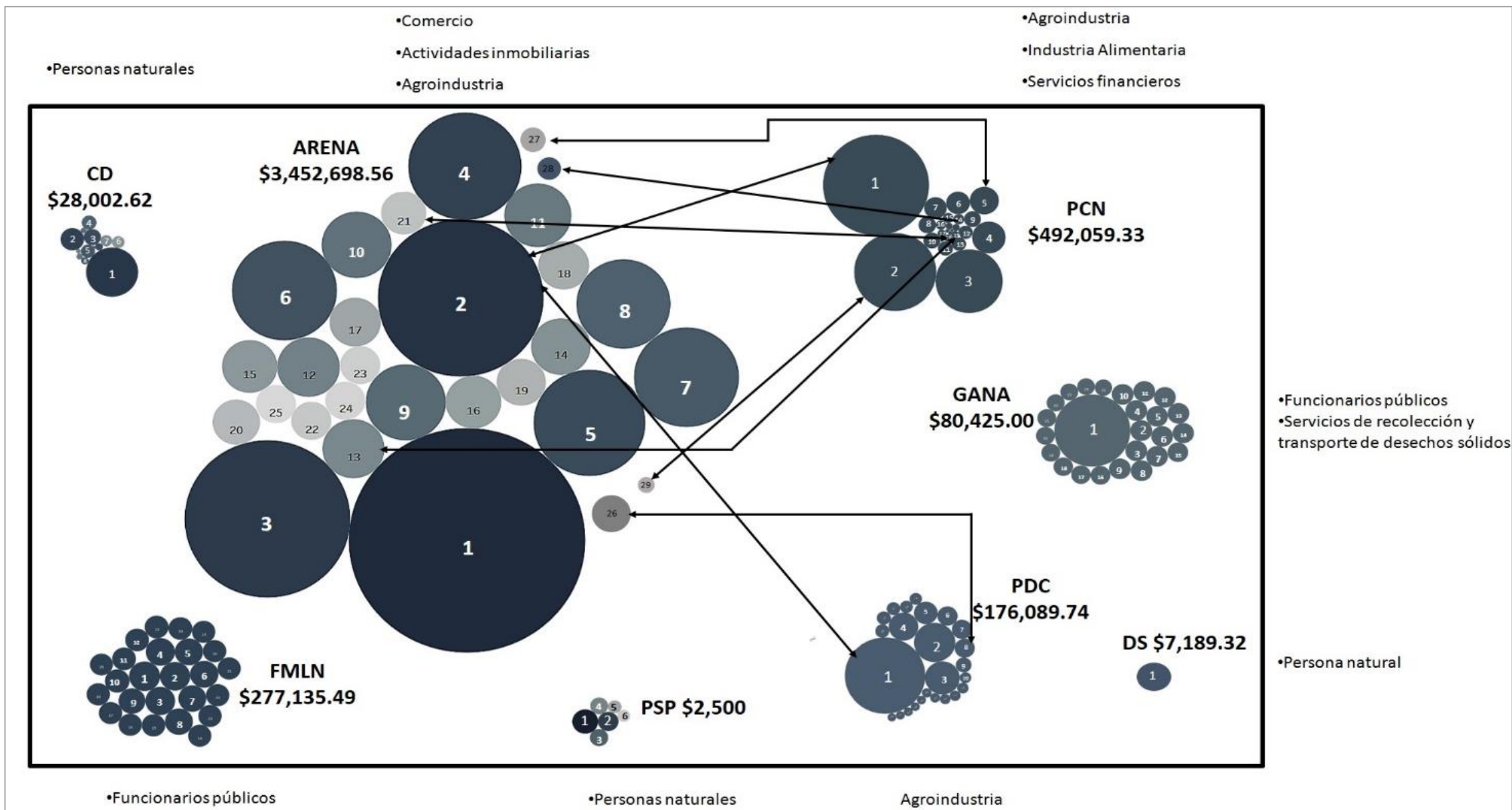
PARTIDOS: PERSONAL CONTRATADO EN ASAMBLEA LEGISLATIVA (MAYO-SEPTIEMBRE 2018)		
PARTIDO	TOTAL CONTRATADOS	CONTRATADOS /DONANTES
Arena	150	48
Fmln	49	28
Gana	62	6
Pcn	91	1
Pdc	55	3
Cd	11	4
No Partidarios	5	0
Institucional	10	2
TOTAL	433	92



# Mapa del Financiamiento de la Política (2017)

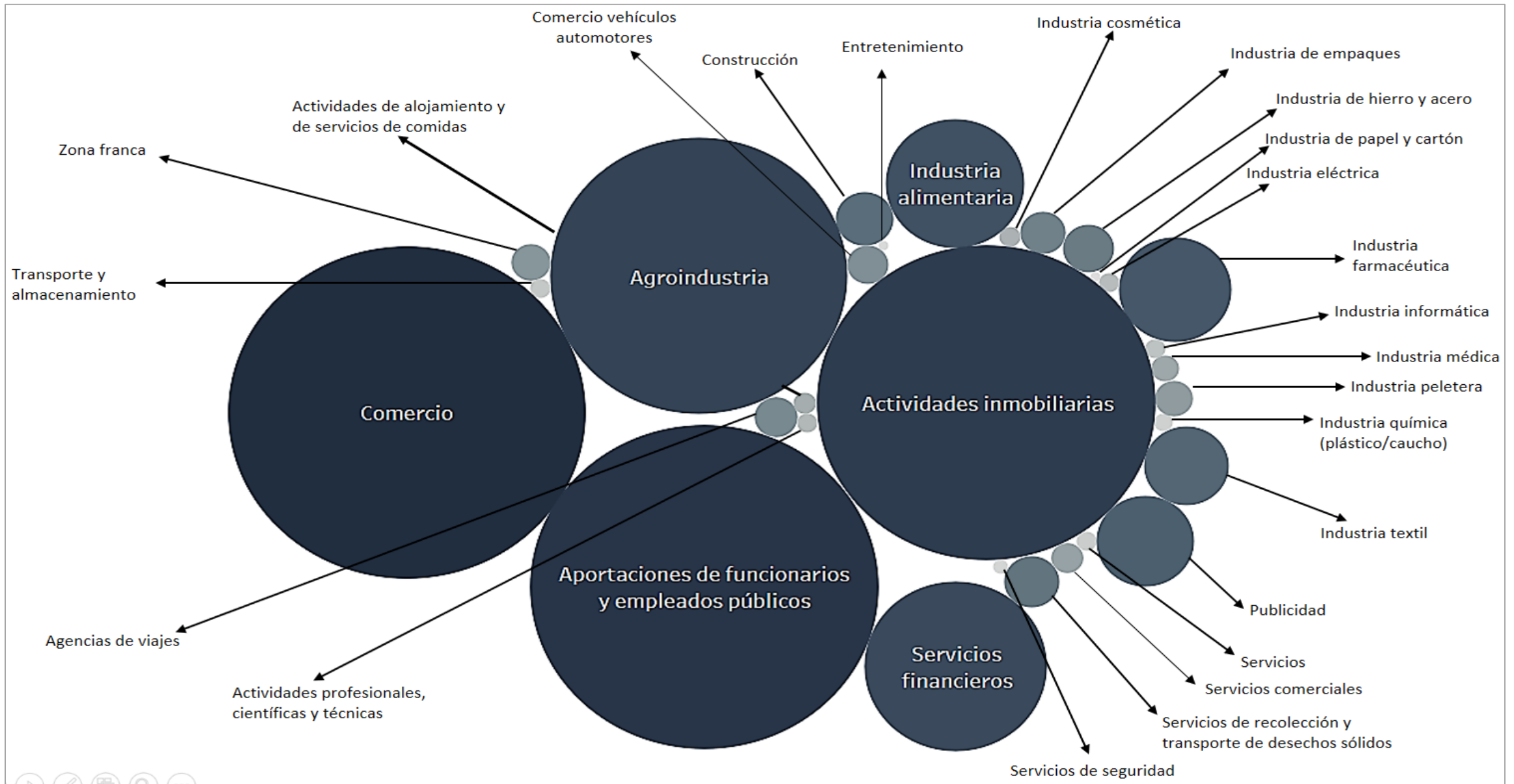


# Mapa del Financiamiento de la Política (2017)



Fuente: elaboración propia.











# Mapa del Financiamiento de la Política por Sectores (2017)



Fuente: elaboración propia.











# Índice de Transparencia (2018)

Tabla 184. Resultado variable 1. Índice de Transparencia 2018.

Variable 1										
Puntaje máximo: 1.00										
1. Control financiero interno.										
1.1 Llevar contabilidad formal para registrar el uso de su patrimonio y de los fondos obtenidos del financiamiento público y privado.	0.50	0.50	0.50	0.50	0.50	0.50	0.50	0.50	0.00 <sup>72</sup>	0.50
1.2 Contar con auditoría interna sobre el uso de su patrimonio y de los fondos obtenidos del financiamiento público y privado.	0.50	0.50	0.50	0.50	0.50	0.50	0.50	0.50	0.00	0.50
Totales	1.00	1.00	1.00	1.00	1.00	1.00	1.00	1.00	0.00	1.00











Fuente: elaboración propia.

Tabla 185. Resultado variable 2. Índice de Transparencia 2018.

Variable 2										
Puntaje máximo: 1.50										
2. Reportes de información financiera a las autoridades de control.										
2.1 Reportar al Tribunal Supremo Electoral la información financiera en tiempo y forma, comprendiendo estados de resultado, balances debidamente auditados, los listados de donantes privados e informe del uso o destino que se les dio a los fondos públicos y privados.	0.50	0.50	0.50	0.25	0.50	0.25	0.50	0.50	0.00	0.25
2.2 Reportar en tiempo y forma a la Corte de Cuentas de la República la información del financiamiento público.	0.50	0.25	0.25	0.25	0.25	0.25	0.25	0.25	0.00	0.25
2.3 Reportar en tiempo y forma al Ministerio de Hacienda la información del financiamiento privado.	0.50	0.00 <sup>73</sup>	0.00	0.50	0.50	0.25	0.50	0.50	0.00	0.25
Totales	1.50	0.75	0.75	1.00	1.25	0.75	1.25	1.25	0.00	0.75











Fuente: elaboración propia.

Tabla 186. Resultado variable 3. Índice de Transparencia 2018.

Variable 3										
<b>Puntaje máximo: 1.50</b>										
<b>3. Estructura partidaria para el acceso a la información.</b>										
3.1 Contar con Unidad de Acceso a la Información.	0.30	0.30	0.30	0.30	0.30	0.30	0.30	0.30	0.00 <sup>74</sup>	0.30
3.2 Tener nombrado al encargado de la Unidad de Acceso a la Información.	0.30	0.30	0.30	0.30	0.30	0.30	0.30	0.30	0.00	0.30
3.3 Tener disponible para el público información sobre la Unidad de Acceso a la Información (identidad del encargado, ubicación y medios físico y electrónicos de contacto con Unidad).	0.30	0.00	0.00	0.15	0.30	0.00	0.30	0.00	0.00	0.00
3.4 Tener identificada y accesible al público la oficina de la Unidad de Acceso a la Información en el local del partido.	0.15	0.15	0.15	0.15	0.15	0.15	0.15	0.15	0.15	0.15
3.5 Tener a disposición del público formularios o indicaciones sobre los requisitos de la solicitud de información y el proceso de acceso a la información.	0.30	0.00	0.00	0.30	0.00	0.00	0.30	0.00	0.00	0.00
<b>Totales</b>	<b>1.35</b>	<b>0.75</b>	<b>0.75</b>	<b>1.20</b>	<b>1.05</b>	<b>0.75</b>	<b>1.35</b>	<b>0.75</b>	<b>0.15</b>	<b>0.75</b>

Fuente: elaboración propia.











Tabla 187. Resultado variable 4. Índice de Transparencia 2018.

Variable 4										
Puntaje máximo: 3.00										
4. Información financiera oficiosa.										
4.1 Tener disponible al público por medios electrónicos o físicos los estados de resultado y balances, debidamente auditados del año fiscal de forma oficiosa.	0.75	0.00	0.00	0.00	0.75	0.00	0.75	0.75	0.00	0.75
4.2 Tener disponible al público por medios electrónicos o físicos la información sobre el total de fondos provenientes del financiamiento público y privado, debidamente auditado del año fiscal de forma oficiosa.	0.75	0.00	0.00	0.00	0.75	0.00	0.75	0.75	0.00	0.75
4.3 Tener disponible al público la información sobre la identidad de donantes privados y los montos que ellos aportaron al partido y candidatos sin necesidad de solicitarla para el año fiscal.	0.75	0.00	0.00	0.00	0.00	0.00	0.75	0.75	0.00	0.00
4.4 Tener disponible al público información sobre el uso o destino que el partido y candidatos dieron a los fondos públicos y privados sin necesidad de solicitarla para el año fiscal.	0.75	0.00	0.00	0.00	0.75	0.00	0.00	0.75	0.00	0.75
Totales	3.00	0.00	0.00	0.00	2.25	0.00	2.25	3.00	0.00	2.25

Fuente: elaboración propia.



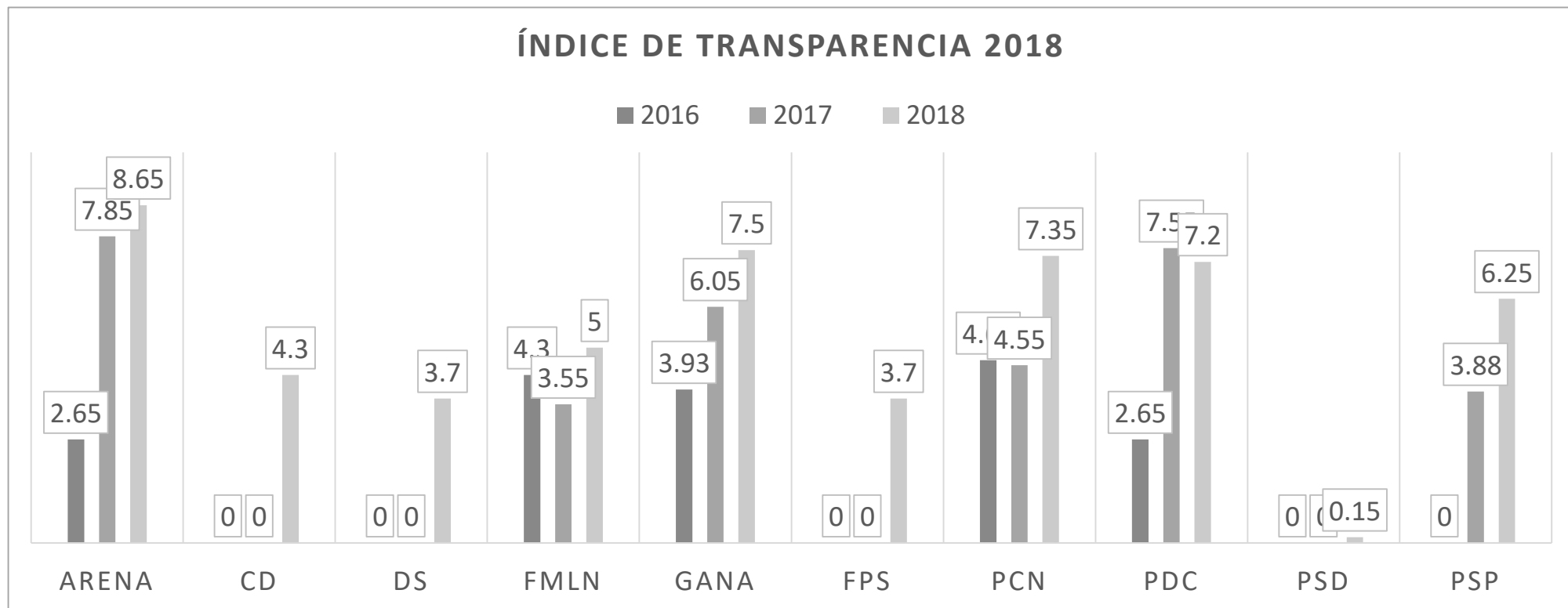
Tabla 188. Resultado variable 5. Índice de Transparencia 2018.

Variable 5										
Puntaje máximo: 3.00										
5. Calidad de la información sobre donantes y uso de los fondos públicos y privados.										
5.1 Que el listado de personas naturales o jurídicas que realizaron donaciones o aportaciones al partido y candidatos en el año fiscal esté completo y actualizada, que contenga el nombre completo o razón social de la persona que donó, tipo de donación (monetaria o en especie), monto donado, y fecha de donación.	0.60	0.60	0.60	0.60	0.60	0.30	0.60	0.60	0.00	0.60
5.2 Que sean públicos los comprobantes de aportación o donación que la Ley de Partidos Políticos estipula en su artículo 64 en un año fiscal	0.30	0.30	0.00	0.00	0.00	0.30	0.30	0.00	0.00	0.30
5.3 Que sean públicos los formularios F-960 de donaciones que los partidos envían al Ministerio de Hacienda en un año fiscal	0.30	0.00	0.00	0.60	0.60	0.30	0.00	0.00	0.00	0.00
5.4 Que sea público el detalle de los gastos en cada año y el monto empleado por departamento y municipio del país.	0.30	0.30	0.60	0.30	0.30	0.30	0.60	0.60	0.00	0.60 <sup>75</sup>
5.5 Que sea público el detalle de las personas naturales o jurídicas que proporcionaron servicios o bienes al partido y candidatos, el monto cancelado, la fecha y tipo de servicio prestado o bien adquirido.	0.30	0.60	0.00	0.30	0.00	0.00	0.00	0.00	0.00	0.00
<b>Totales</b>	<b>1.80</b>	<b>1.80</b>	<b>1.20</b>	<b>1.80</b>	<b>1.50</b>	<b>1.20</b>	<b>1.50</b>	<b>1.20</b>	<b>0.00</b>	<b>1.50</b>

Fuente: elaboración propia.



# Índice de Transparencia (2018)



# Reflexiones finales.

---

Funcionamiento de democracia electoral es alto (171 millones en 4 años) ¿Correspondencia entre costo y beneficio?

Este costo obliga a mayor transparencia de los actores del sistema.

Transparencia activa en los partidos (\$78 millones en 4 años).

Control estatal es vital.

Fuente de financiamiento es variable según año y partido.

Financiamiento privado es levemente superior al público, partidos anclas acaparan.

Sectores con más peso sobre la política.

Funcionarios y empleados públicos tienen un peso importante financiando a partidos.

Ha mejorado el cumplimiento de obligaciones en materia de transparencia. 5 de 10 aprueban.

# Dinero, Política y Partidos. El Financiamiento Político en 2017

CENTRO DE MONITOREO DE TRANSPARENCIA Y DEMOCRACIA DE ACCIÓN CIUDADANA

09- NOVIEMBRE - 2018

---

