

Elecciones presidenciales 2019. La participación democrática de la militerancia en las internas 2018.

CENTRO DE MONITOREO DE TRANSPARENCIA Y DEMOCRACIA DE ACCIÓN CIUDADANA

05- OCTUBRE - 2018



Elecciones presidenciales 2019.

La participación democrática de la militancia en las internas 2018.



Objetivo de monitoreo.

- Medir la participación democrática de la militancia: Participación, competencia e inclusividad. (Relevante por papel de los partidos)
- Indicadores sobre un aspecto de la calidad democrática dentro de los partidos, para mejorarlo.
- Brindar a la ciudadanía estos datos como insumos para su decisión electoral.
- Insumo para la autoridad electoral a efectos de verificar datos de las internas de los partidos.

Contexto.

- Internas= mecanismo de participación política de la ciudadanía
- Elecciones presidenciales tradicionalmente reducto autoritario (verticales y excluyentes)
- Origen: Falta de regulación y cultura autoritaria.
- Regulación octubre 2015.
- Herencia autoritaria. Sistema híbrido. Dinámica de instituciones.

Contexto.

- Realidad organizativa explica en parte comportamiento.
- Organización = oligarquía. Michels
- Sistema confiere poder a las cúpulas.
- ¿Elecciones internas democráticas para elegir candidaturas presidenciales en partidos con un marcado acento autoritario y con dirigencias oligárquicas?
- En un partido, y sobre todo en un partido de lucha política, la democracia no es para consumo interno, sino un artículo de exportación.” (Michels, 2003: 87)

Metodología

- Objeto: Elecciones internas
- Sujetos: Partidos que hicieron internas
- Periodo evaluado: 3 de abril de 2018 hasta el 3 de agosto de 2018
- Investigación documental. Herramienta “Solicitud de acceso a información”
- Datos abiertos (TRACODA)

Metodología

VARIABLE: GRADO DE PARTICIPACIÓN DEMOCRÁTICA DE LA MILITANCIA DE LOS PARTIDOS POLÍTICOS			
INDICADOR	DEFINICIÓN	CRITERIO DE EVALUACIÓN	DESCRIPCIÓN
NIVEL DE PARTICIPACIÓN	Indica el nivel de participación de la militancia en las elecciones internas del partido.	<u>Participación Alta:</u> + 60% militancia asistió a votar. <u>Participación Media:</u> 60% - 50% militancia asistió a votar. <u>Participación Baja:</u> - 50% militancia asistió a votar.	Se construye con el número total de militantes que conforman el padrón electoral y la asistencia de la militancia a las urnas.
COMPETENCIA ELECTORAL	Indica el grado de competencia electoral entre los contendientes en las elecciones internas del partido.	Nivel de Competencia <u>Competencia Alta:</u> Existen más de 2 postulantes para cada candidatura sometida a elección. <u>Competencia Media:</u> Existen 2 postulantes para cada candidatura sometida a elección. <u>Competencia Nula:</u> Existe 1 postulante para cada candidatura sometida a elección.	Se obtiene del número de candidaturas presentadas, es decir, el número de competidores en las internas para las diferentes candidaturas.
INCLUSIVIDAD	Indica el grado de participación de sectores representativos del partido como el sector femenino.	<u>Inclusividad Alta:</u> + 50% de candidaturas ocupadas por mujeres. <u>Inclusividad Media:</u> - 50% de candidaturas ocupadas por mujeres. <u>Inclusividad Nula:</u> -0% de candidaturas ocupadas por mujeres.	Se construye con el número de mujeres que integran las candidaturas que se someten a elección interna ²

Fuente: elaboración propia.

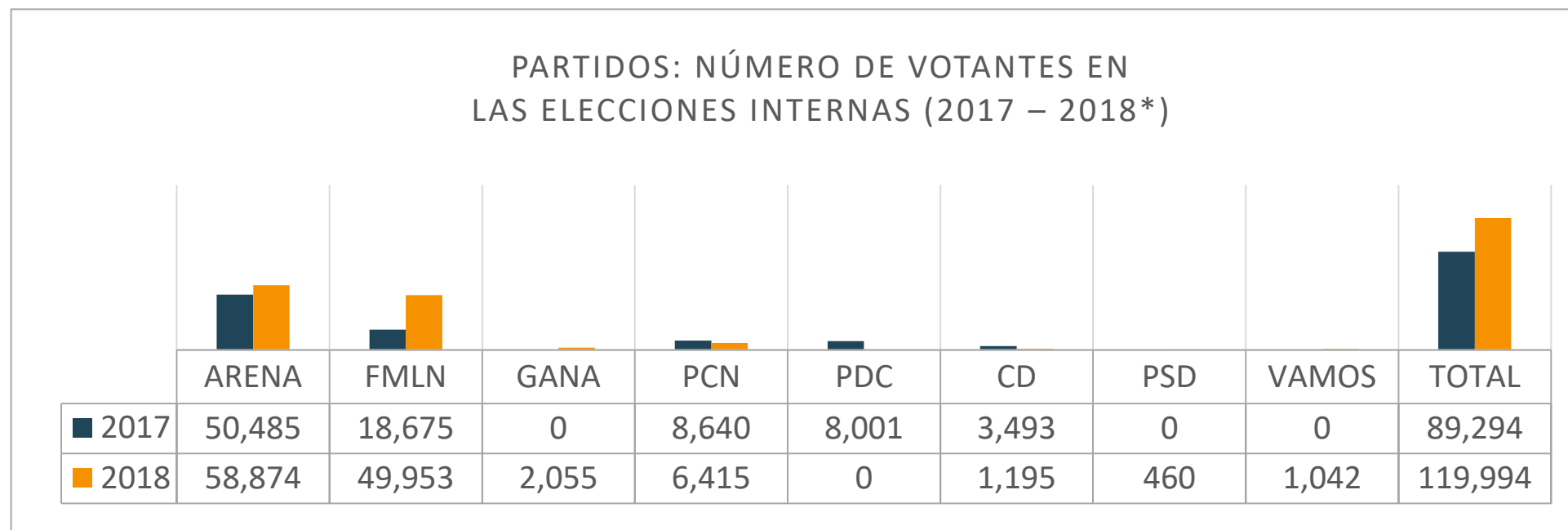
Partidos que realizaron elecciones internas en 2018.

Elección Candidatura Presidencial y Vicepresidencial		Elección Candidatura Presidencial	Elección Candidatura Vicepresidencial	
	 <small>Green Alliance por la Unidad Nacional</small>	 <small>ALIANZA REPUBLICANA NACIONALISTA</small>		
				

Fuente: elaboración propia.

La participación democrática de la militancia en las internas de 2018.

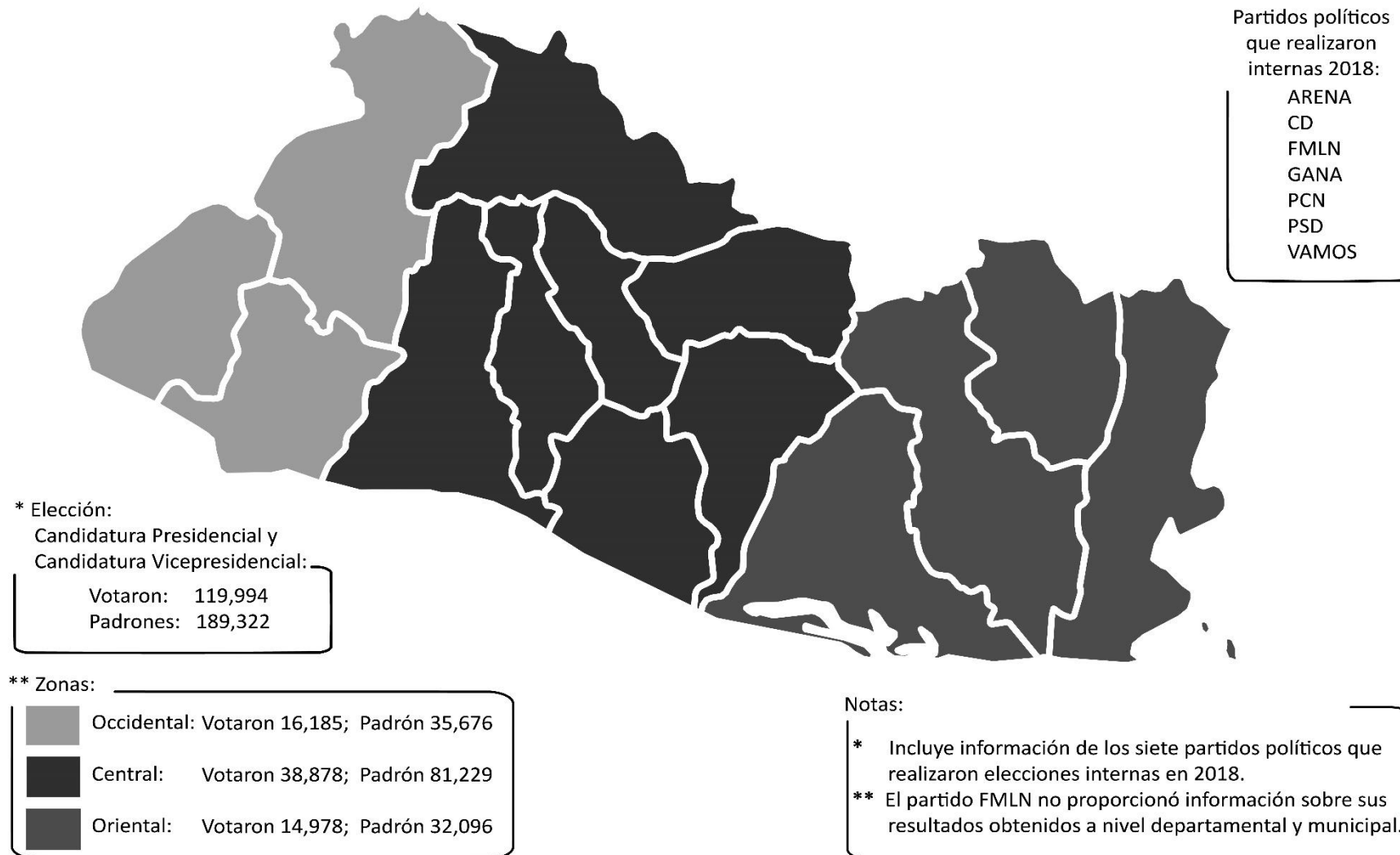
Participación de la militancia en las elecciones internas de 2017 y 2018.



Fuente: elaboración propia con base datos proporcionados por partidos políticos.

*FMLN y VAMOS realizaron sus internas de 2018 en fechas diferentes, por tanto, el monto indicado en el gráfico anterior comprende el total de votantes que participaron en ambas fechas.

Partidos: padrón electoral y número de votantes (2018)

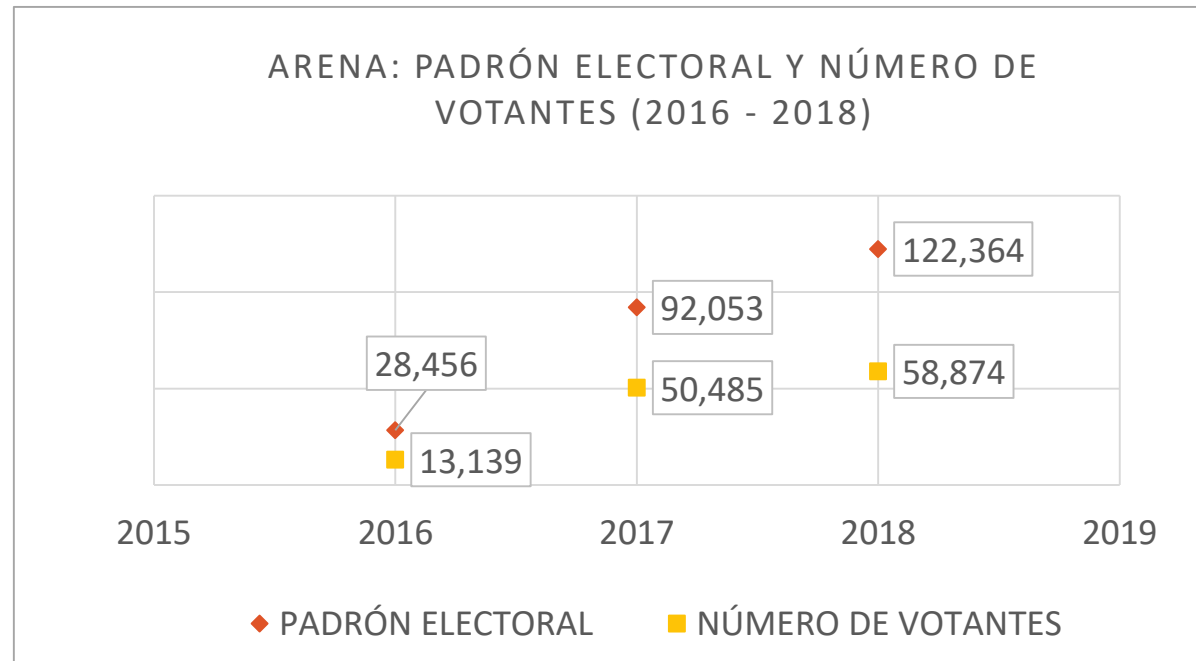


Fuente: elaboración propia con base datos proporcionados por partidos políticos. Infografía: Blanca Martínez.

Alianza Republicana Nacionalista (ARENA)

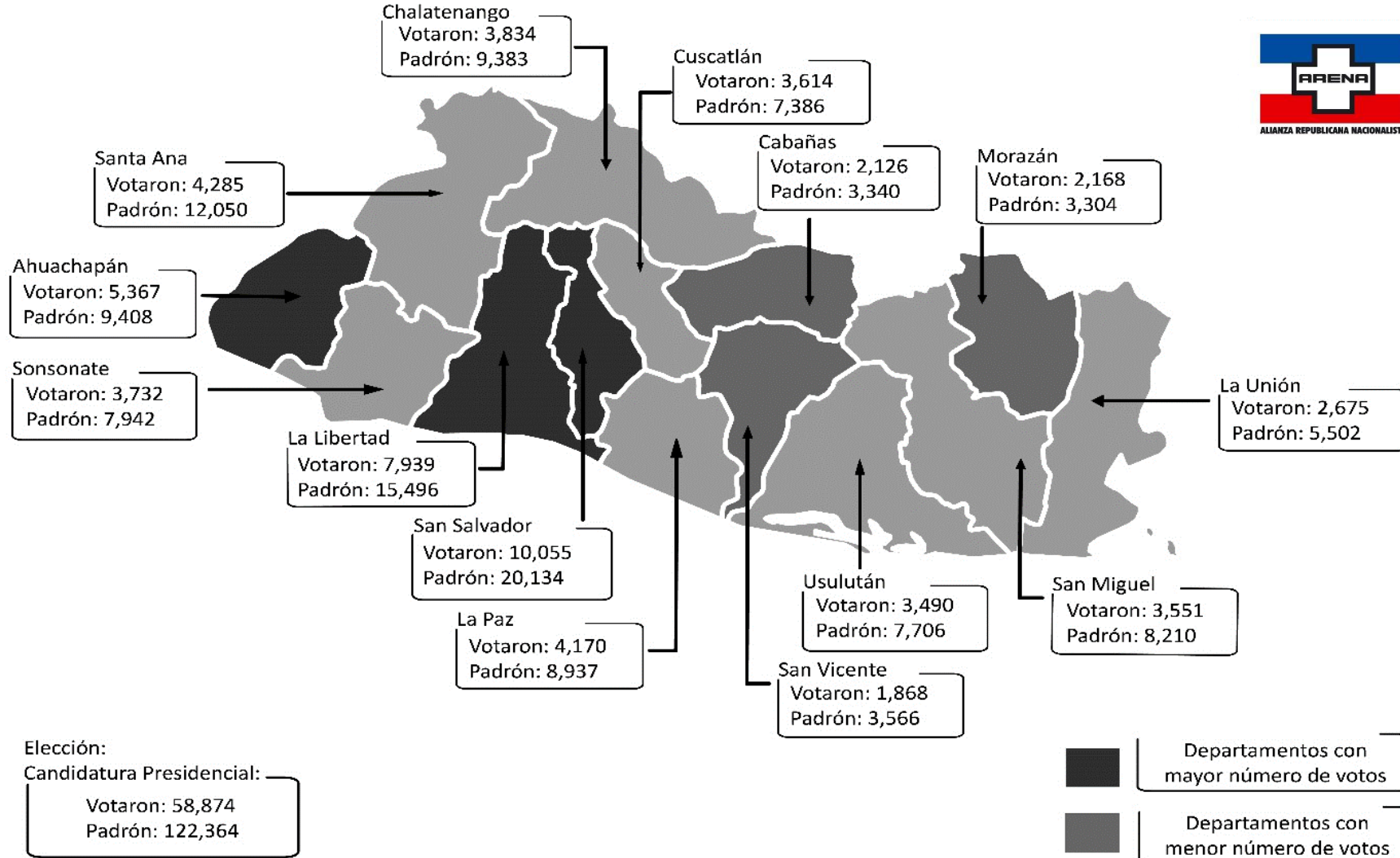


ARENA: participación de la militancia en las elecciones internas de 2018.



Fuente: elaboración propia con base datos proporcionados por partido político.

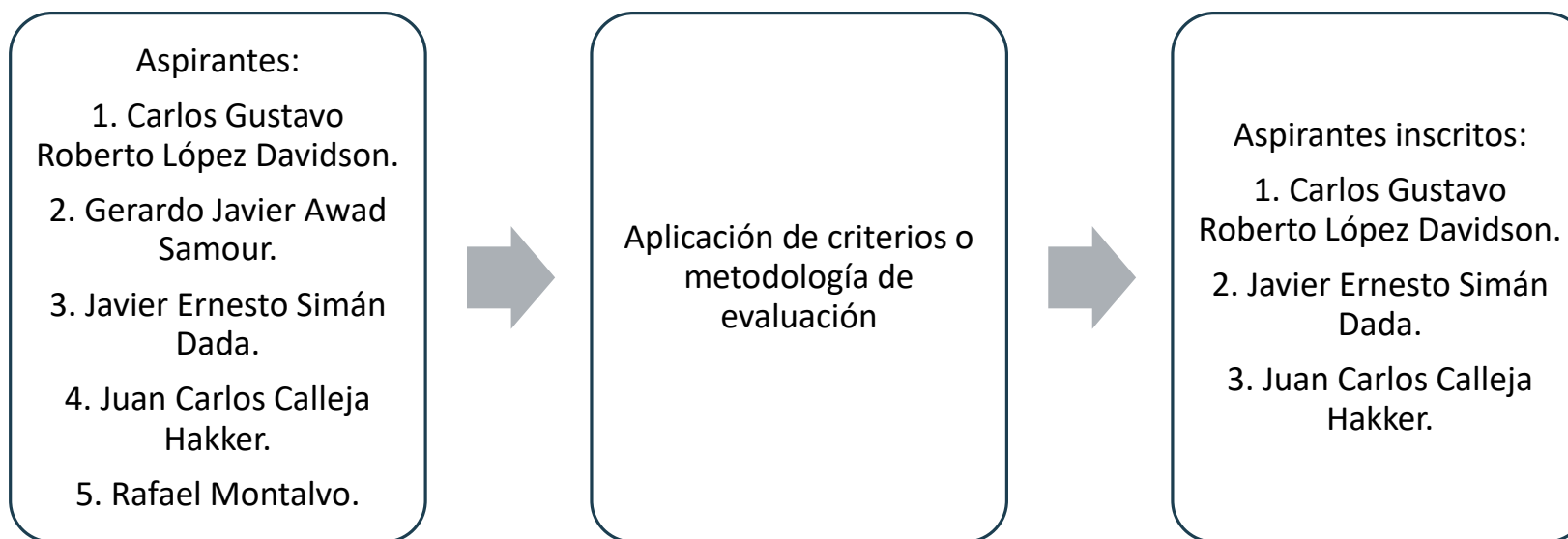
ARENA: padrón electoral y número de votantes (2018)



Fuente: elaboración propia con base datos proporcionados por partido político. Infografía: Blanca Martínez.

ARENA: competencia electoral en las elecciones internas de 2018.

Arena: personas que mostraron interés y resultaron electas para competir en el proceso electoral interno 2018 (candidato a presidente).



Fuente: elaboración propia con base datos proporcionados por partido político.

ARENA: competencia electoral en las elecciones internas de 2018.

Arena: resultados elección interna (2018) (Candidatura Presidencial)	
	Número de votos
Carlos Calleja	34,686
Javier Simán	21,800
Gustavo López	575
Nulos	974
Abstenciones	571
Votos a decisión de la CEN	268
Total	58,874

Fuente: elaboración propia con base datos proporcionados por partido político.

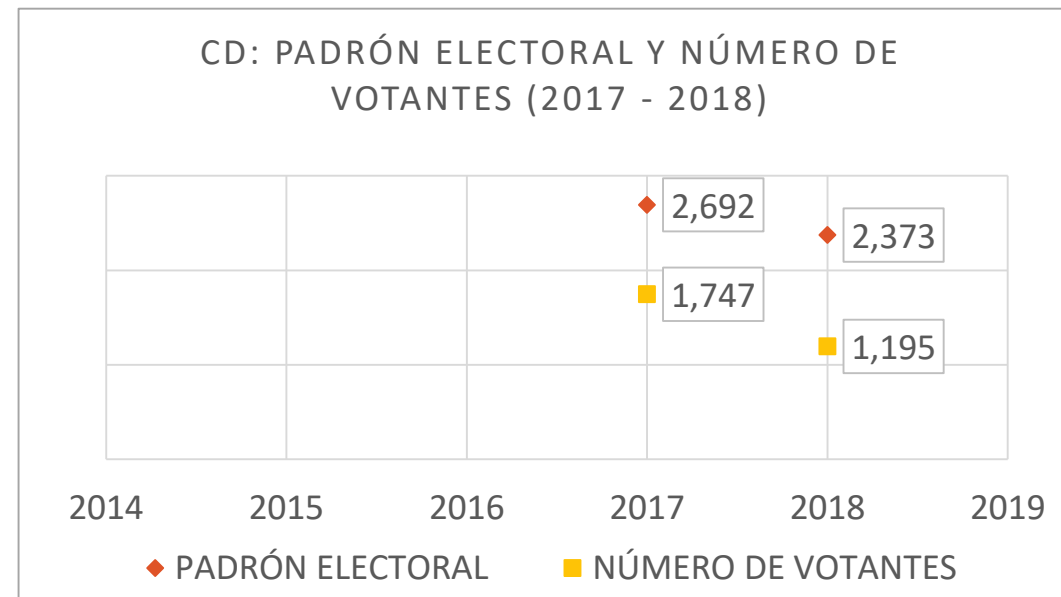
ARENA: inclusividad en las elecciones internas de 2018.

En términos del grado de participación de mujeres dentro del proceso de elección interna del partido político para elegir su candidatura presidencial, es importante indicar que **únicamente se tuvo la participación de hombres**, es decir, **ninguna mujer manifestó interés de manera pública en el proceso electoral interno**. En este sentido **el nivel de participación de mujeres fue nulo**, debido a que no se detectó ninguna planilla inscrita por una mujer.

Cambio Democrático (CD)

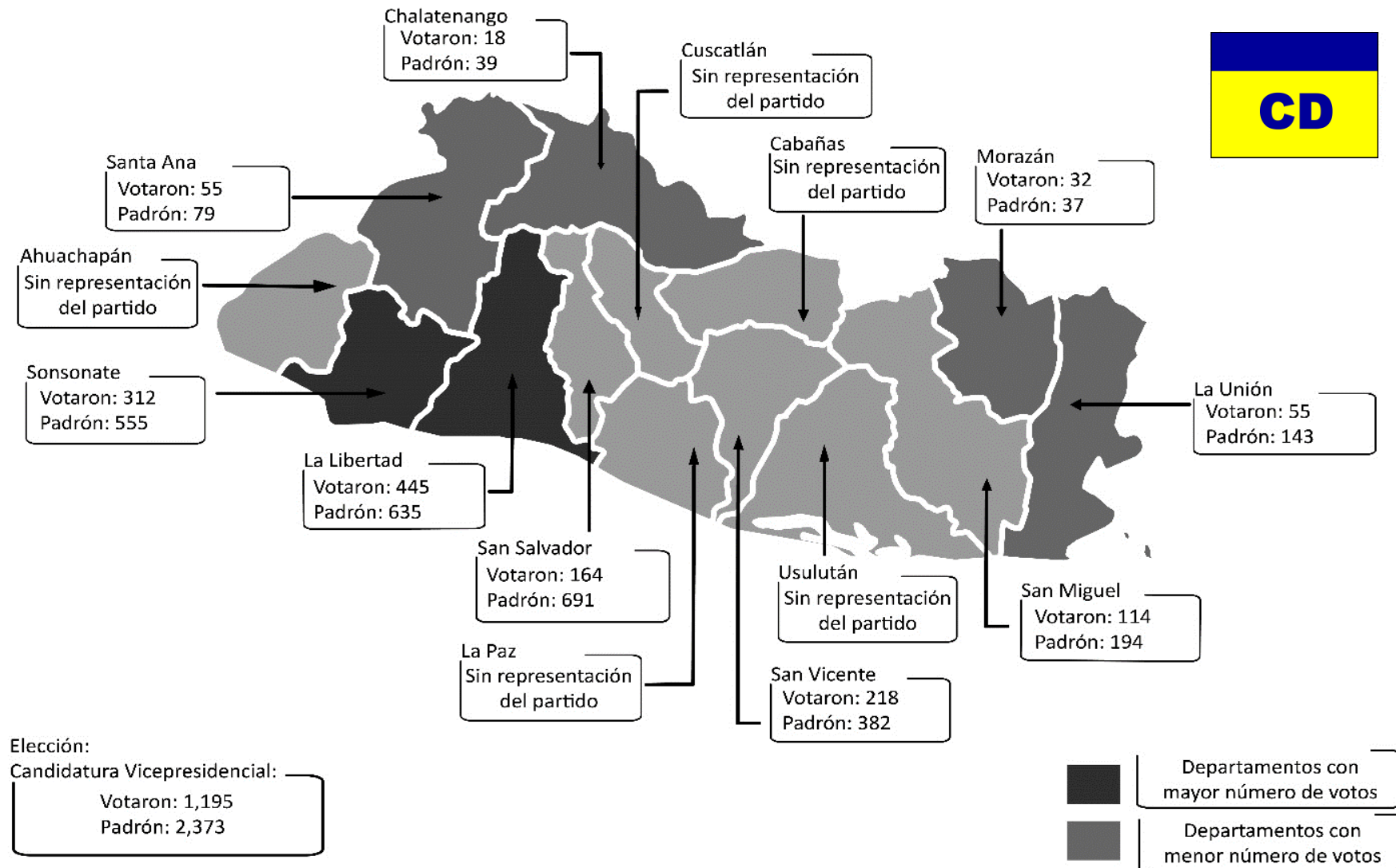


CD: participación de la militancia en las elecciones internas de 2018.



Fuente: elaboración propia con base datos proporcionados por partido político.

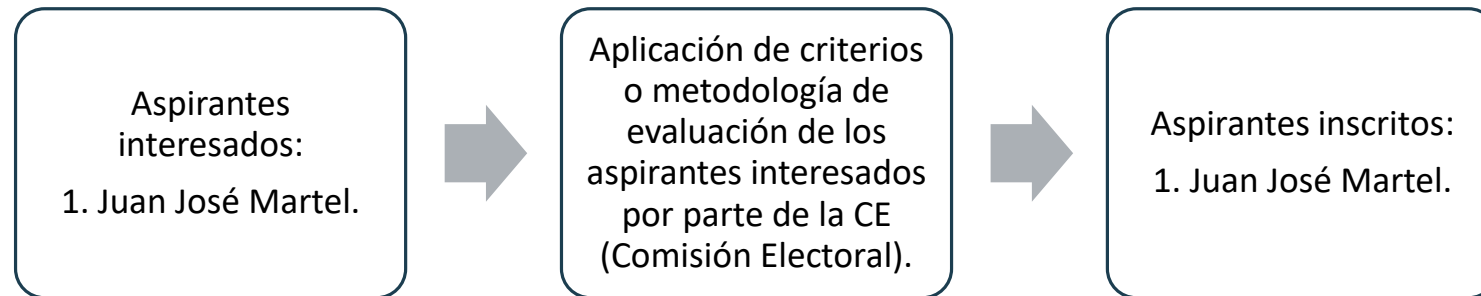
CD: padrón electoral y número de votantes (2018)



Fuente: elaboración propia con base datos proporcionados por partido político. Infografía: Blanca Martínez.

CD: competencia electoral en las elecciones internas de 2018.

CD: personas que mostraron interés y resultaron electas para competir en el proceso electoral interno 2018 (candidato a vicepresidente).



Fuente: elaboración propia con base datos proporcionados por partido político.



CD: competencia electoral en las elecciones internas de 2018.

CD: resultados elección interna (2018)	
	Número de votos
Juan José Martel	1,188
Votos en contra	0
Votos nulos	7
Abstenciones	0
Sobrantes	1,178
Total	2,373

Fuente: elaboración propia con base datos proporcionados por partido político.

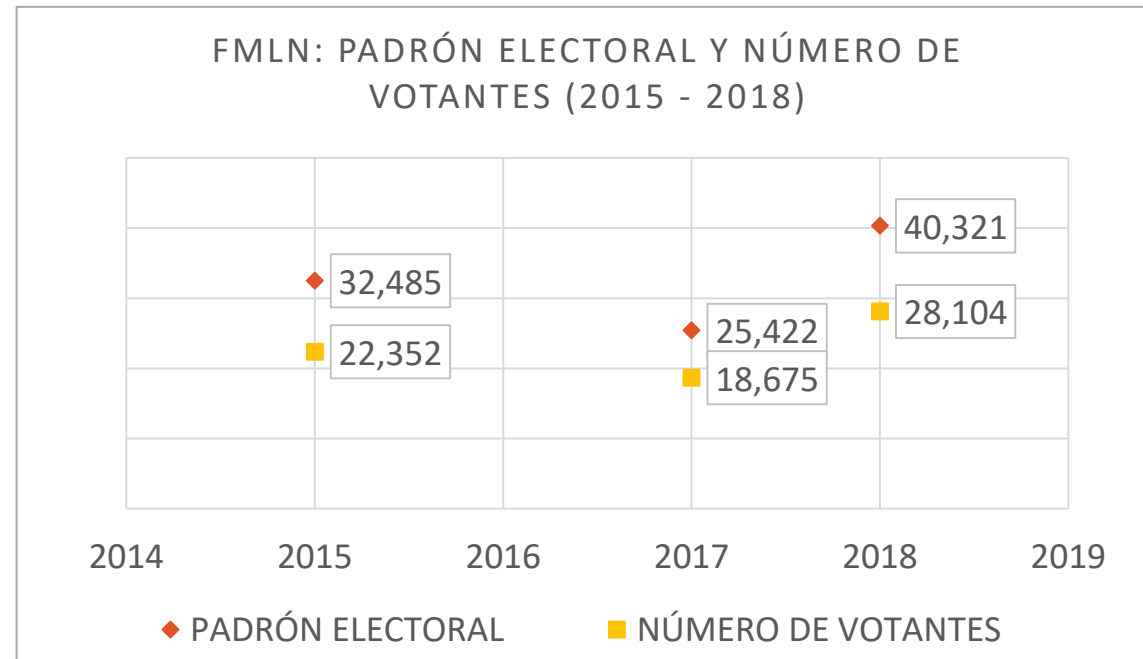
CD: inclusividad en las elecciones internas de 2018.

Con respecto a la participación de mujeres en el proceso electoral interno del partido, **la planilla inscrita para competir en las elecciones internas fue liderada por un hombre, obteniendo así un nivel de inclusividad de mujeres nulo en el proceso electoral interno.** Según datos obtenidos, **ninguna mujer demostró interés de manera pública en ser precandidata presidencial del partido**, así como tampoco fue inscrita para competir en el proceso electoral interno.

Frente Farabundo Martí para la Liberación Nacional (FMLN)



FMLN: participación de la militancia en las elecciones internas de 2018 (Presidencia).



Fuente: elaboración propia con base datos proporcionados por partido político.

FMLN: padrón electoral y número de votantes (2018)

Elección:

Candidatura Presidencial y

Candidatura Vicepresidencial:

Votaron: 49,953

Padrón: 40,321



Elección:

Candidatura Presidencial:

Votaron: 28,104

Padrón: 40,321

Elección:

Candidatura Vicepresidencial:

Votaron: 21,849

Padrón: 40,321

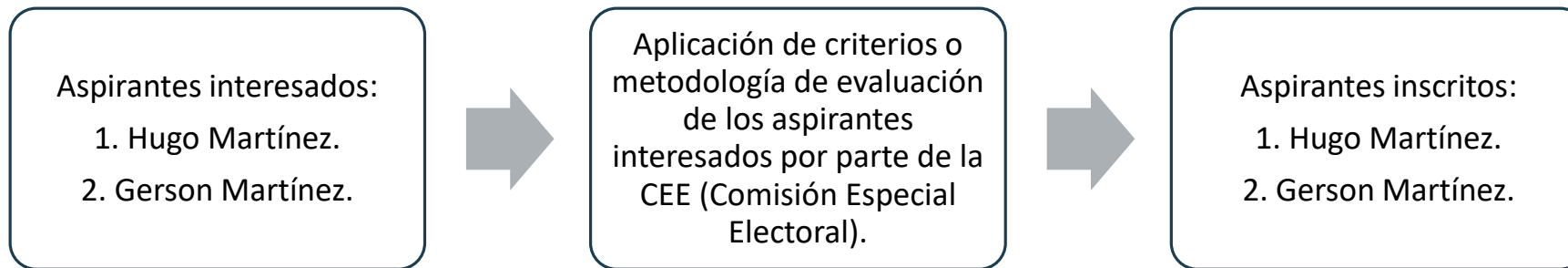
Nota:

El partido FMLN no proporcionó información sobre sus resultados obtenidos a nivel departamental y municipal.

Fuente: elaboración propia con base datos proporcionados por partido político. Infografía: Blanca Martínez.

FMLN: competencia electoral en las elecciones internas de 2018.

FMLN: personas que mostraron interés y resultaron electas para competir en el proceso electoral interno 2018 (candidato a presidente).



Fuente: elaboración propia con base datos proporcionados por partido político.

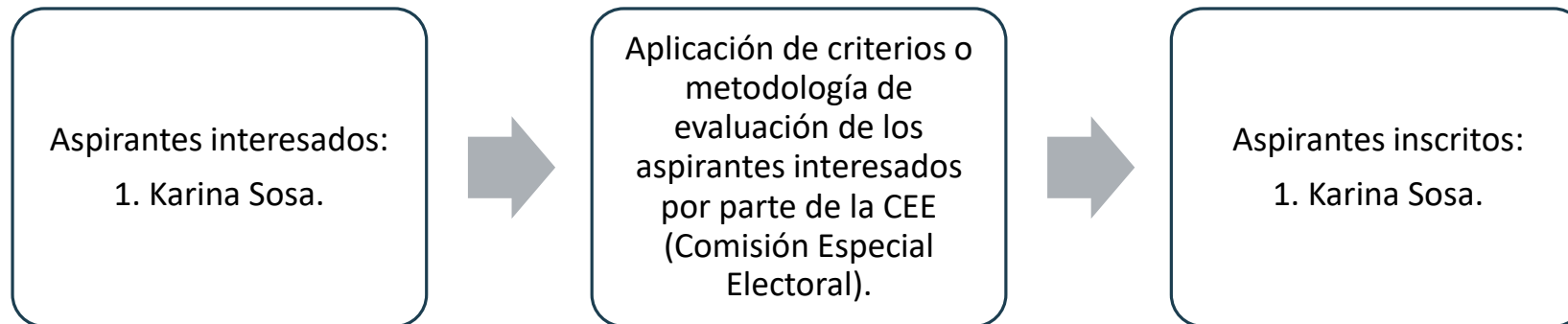
FMLN: competencia electoral en las elecciones internas de 2018.

FMLN: resultados elección interna (2018) (Candidatura Presidencial)	
	Número de votos
Hugo Martínez	20,259
Gerson Martínez	7,845
Total	28,104

Fuente: elaboración propia con base datos proporcionados por partido político.

FMLN: competencia electoral en las elecciones internas de 2018. (Vicepresidencia)

FMLN: personas que mostraron interés y resultaron electas para competir en el proceso electoral interno 2018 (candidata a vicepresidente).



Fuente: elaboración propia con base datos proporcionados por partido político.

FMLN: competencia electoral en las elecciones internas de 2018.

Fmln: resultados elección interna (2018) (Candidatura Vicepresidencial)	
	Número de votos
Karina Sosa	21,849
Total	21,849

Fuente: elaboración propia con base datos proporcionados por partido político.

FMLN: inclusividad en las elecciones internas de 2018.

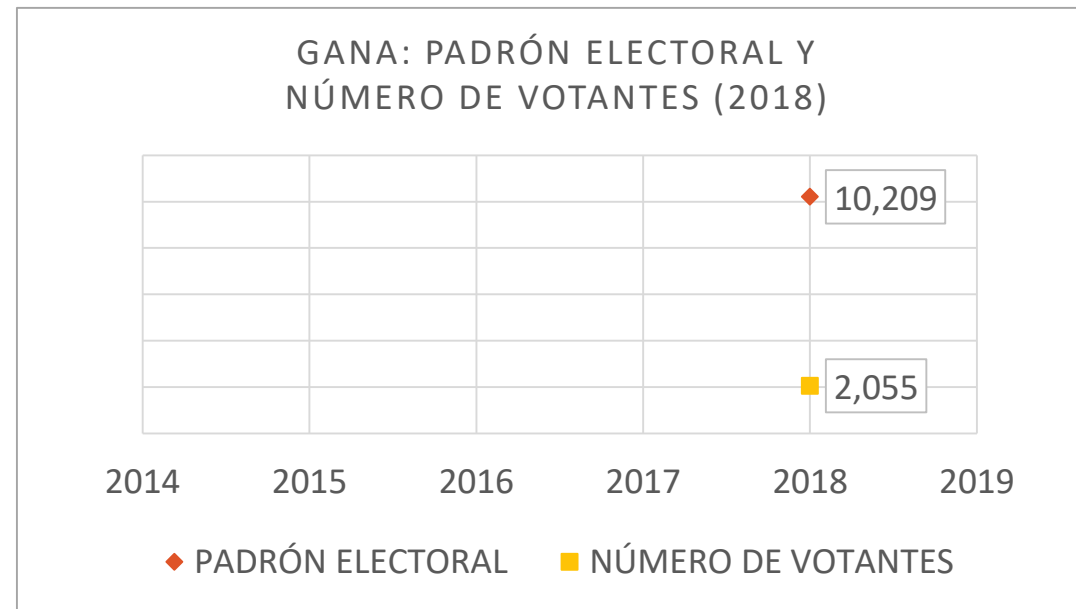
Dentro del proceso de elección interna para elegir la candidatura presidencial del partido político, es importante mencionar que **las planillas inscritas para competir eran lideradas únicamente por hombres**, es decir, **el nivel de inclusividad de mujeres en el proceso electoral interno fue nulo**.

En relación a la candidatura vicepresidencial del partido, los datos demuestran que **el nivel de inclusividad de mujeres en el segundo proceso electoral interno del partido fue alto debido a que la única planilla inscrita para competir era liderada por una mujer**. No obstante, es importante mencionar que, **si bien el nivel fue alto, no existió mayor competencia electoral porque solo hubo una aspirante**, indicando así un nivel de competencia nulo.

Gran Alianza por la Unidad Nacional (GANA)

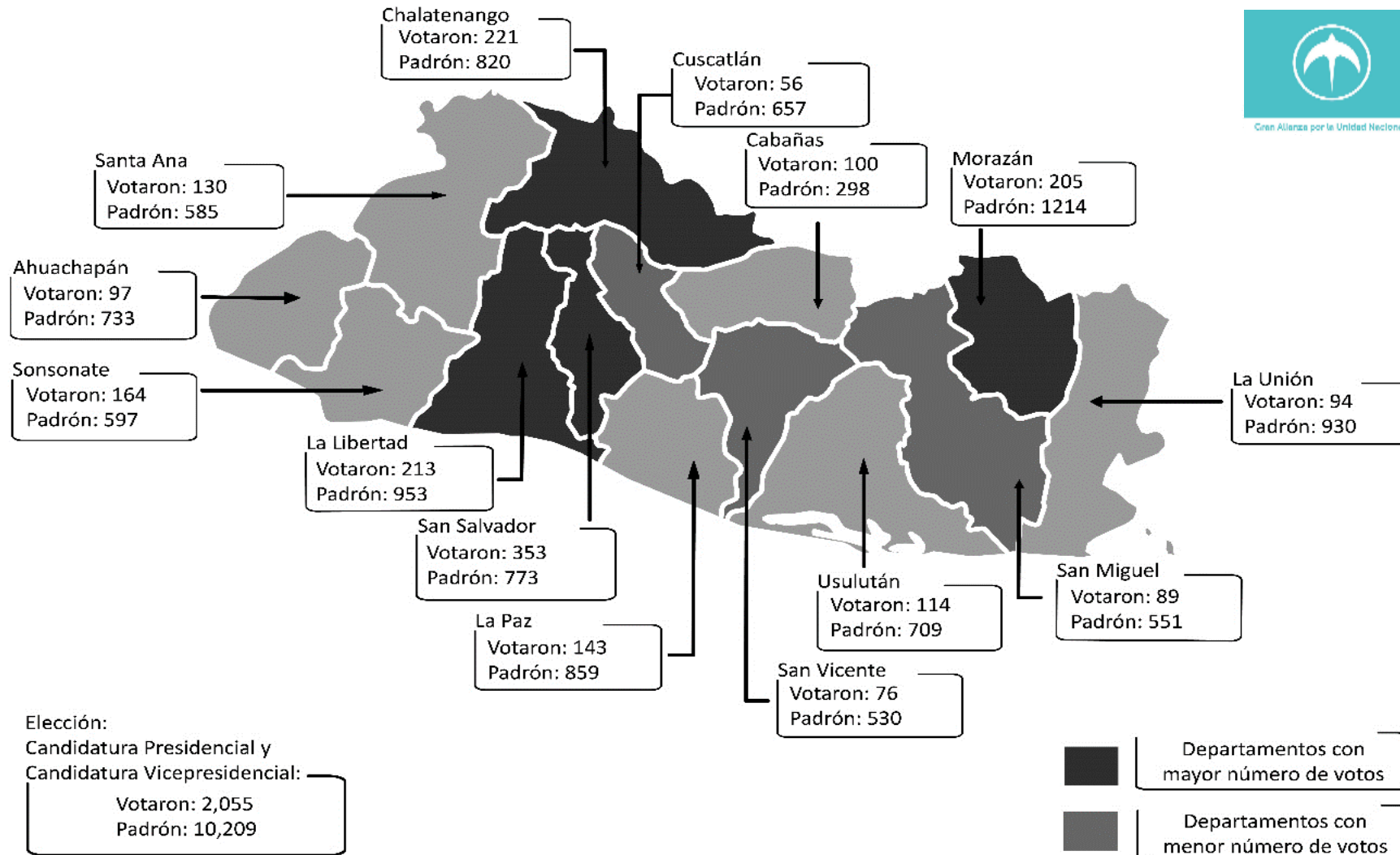


GANA: participación de la militancia en las elecciones internas de 2018.



Fuente: elaboración propia con base datos proporcionados por partido político.

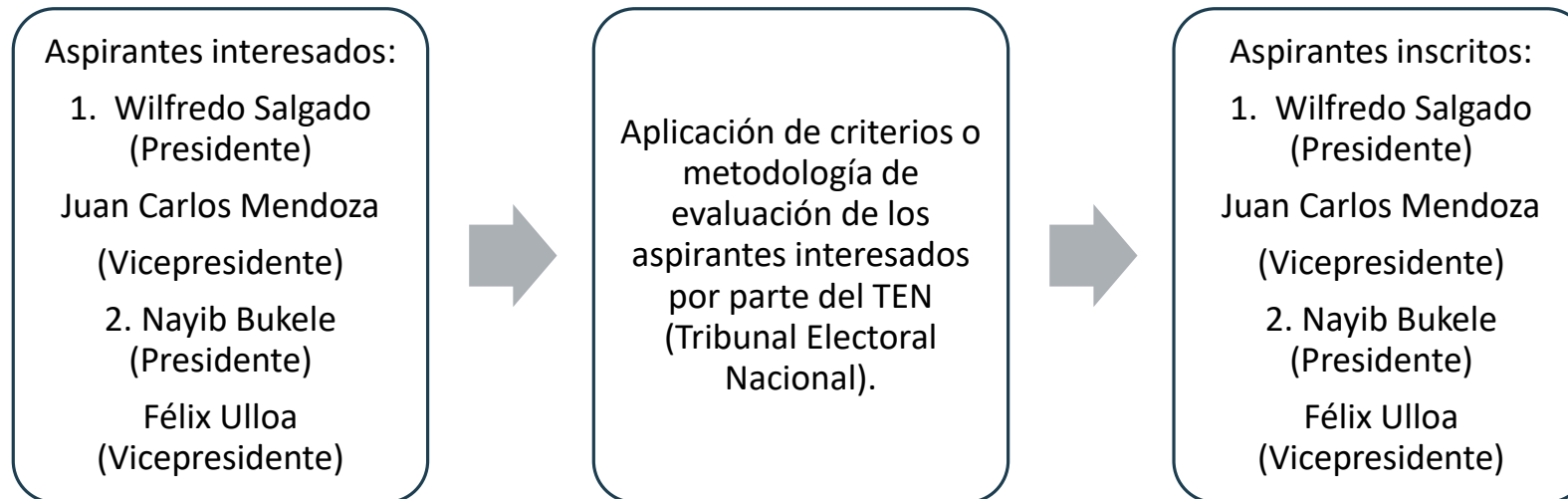
GAN: padrón electoral y número de votantes (2018)



Fuente: elaboración propia con base datos proporcionados por partido político. Infografía: Blanca Martínez.

GANa: competencia electoral en las elecciones internas de 2018.

Gana: personas que mostraron interés y resultaron electas para competir en el proceso electoral interno 2018 (candidato a presidente y vicepresidente).



Fuente: elaboración propia con base datos proporcionados por partido político.

GAN: competencia electoral en las elecciones internas de 2018.

Gana: resultados elección interna (2018) (Candidatura Presidencial y Vicepresidencial)	
	Número de votos
Fórmula 1: (Wilfredo Salgado y Juan Carlos Mendoza)	125
Fórmula 2: (Nayib Bukele y Félix Ulloa)	1,873
Nulos	53
Abstenciones	4
Total	2,055

Fuente: elaboración propia con base datos proporcionados por partido político.

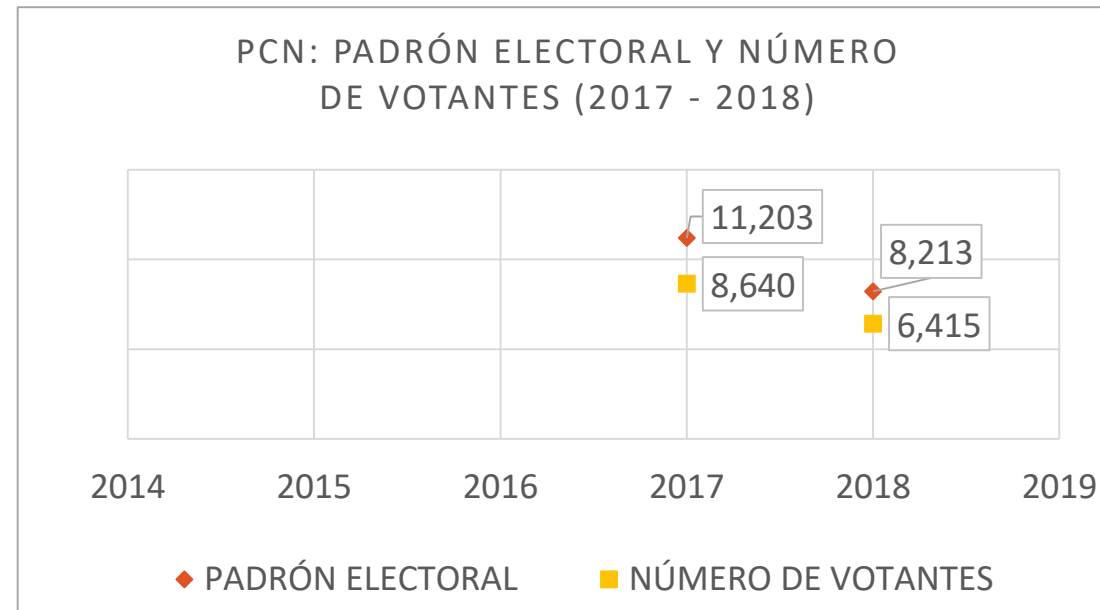
GANA: inclusividad en las elecciones internas de 2018.

En relación a la participación del género femenino dentro del proceso electoral interno del partido, los datos indican que **las planillas inscritas para el cargo de Presidente y Vicepresidente de la República fueron lideradas únicamente por hombres**, es decir, **el nivel de inclusividad de mujeres en el proceso electoral interno fue nulo**. Asimismo, **no existe mayor información respecto a si alguna mujer expresó interés de manera pública por participar** en las elecciones internas del partido.

Partido de Concertación Nacional(PCN)

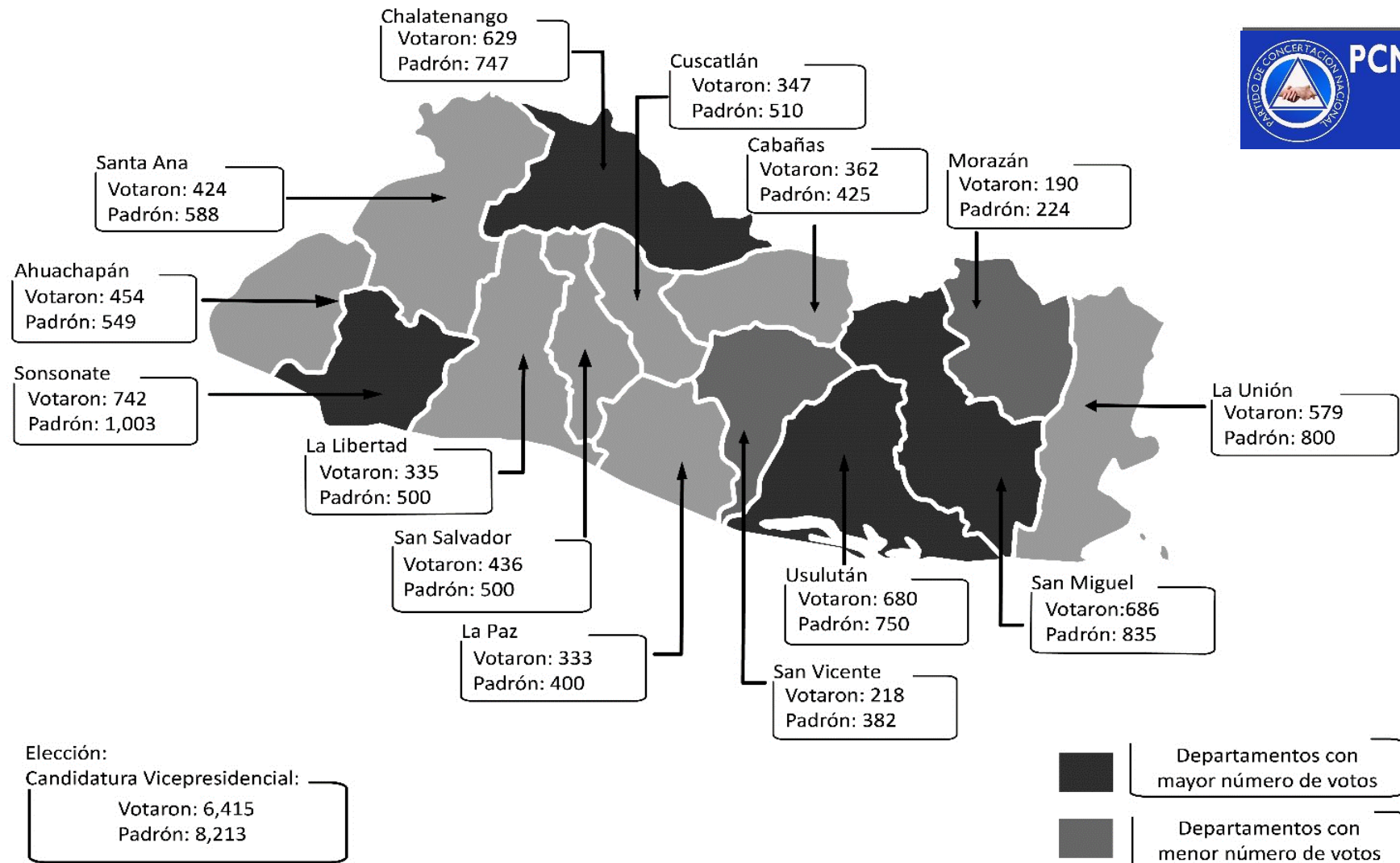


PCN: participación de la militancia en las elecciones internas de 2018. (Vicepresidencia)



Fuente: elaboración propia con base datos proporcionados por partido político.

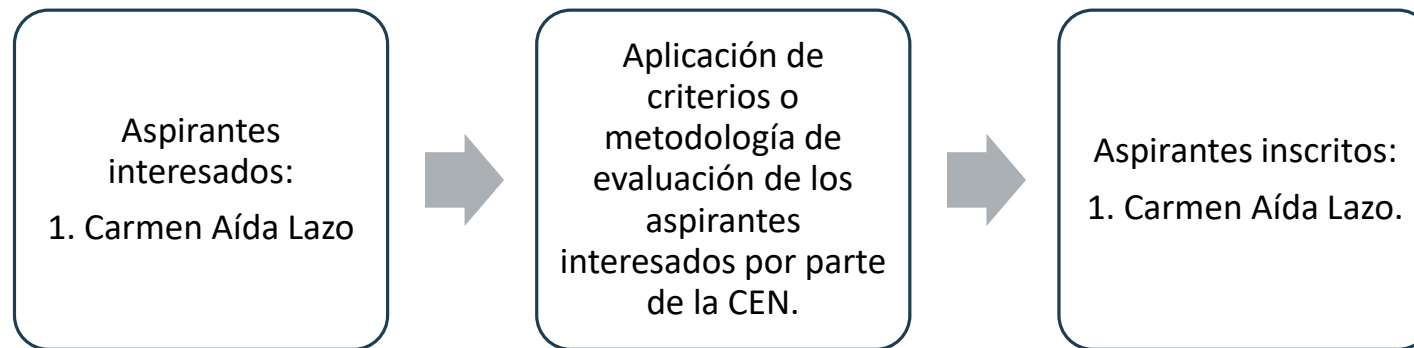
PCN: padrón electoral y número de votantes (2018)



Fuente: elaboración propia con base datos proporcionados por partido político. Infografía: Blanca Martínez.

PCN: competencia electoral en las elecciones internas de 2018.

Pcn: personas que mostraron interés y resultaron electas para competir en el proceso electoral interno 2018 (candidata a vicepresidente).



Fuente: elaboración propia con base datos proporcionados por partido político.

PCN: competencia electoral en las elecciones internas de 2018.


Pcn: resultados elección interna (2018) (Candidatura Vicepresidencial)	
	Número de votos
Válidos	6,188
En contra	69
Nulos	115
Abstenciones	43
Sobrantes	1,676
Inutilizadas	122
Total	8,213

Fuente: elaboración propia con base datos proporcionados por partido político.

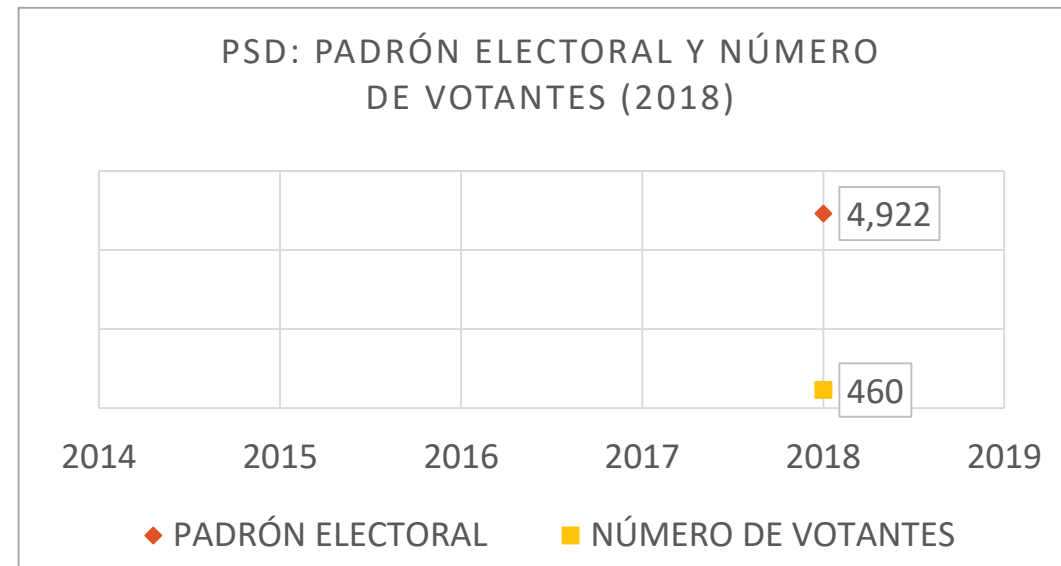
PCN: inclusividad en las elecciones internas de 2018.

Los datos proporcionados por el partido político indican que la candidatura vicepresidencial del partido fue encabezada por una mujer, en este sentido, **el nivel de inclusividad de mujeres en el proceso electoral del partido fue alto debido a que la única planilla inscrita para competir era liderada por una mujer. Si bien el nivel de inclusividad fue alto, es preciso señalar que no existió mayor competencia electoral porque solo hubo una aspirante**, obteniendo así un nivel de competencia nulo.

Partido Social Demócrata (PSD)

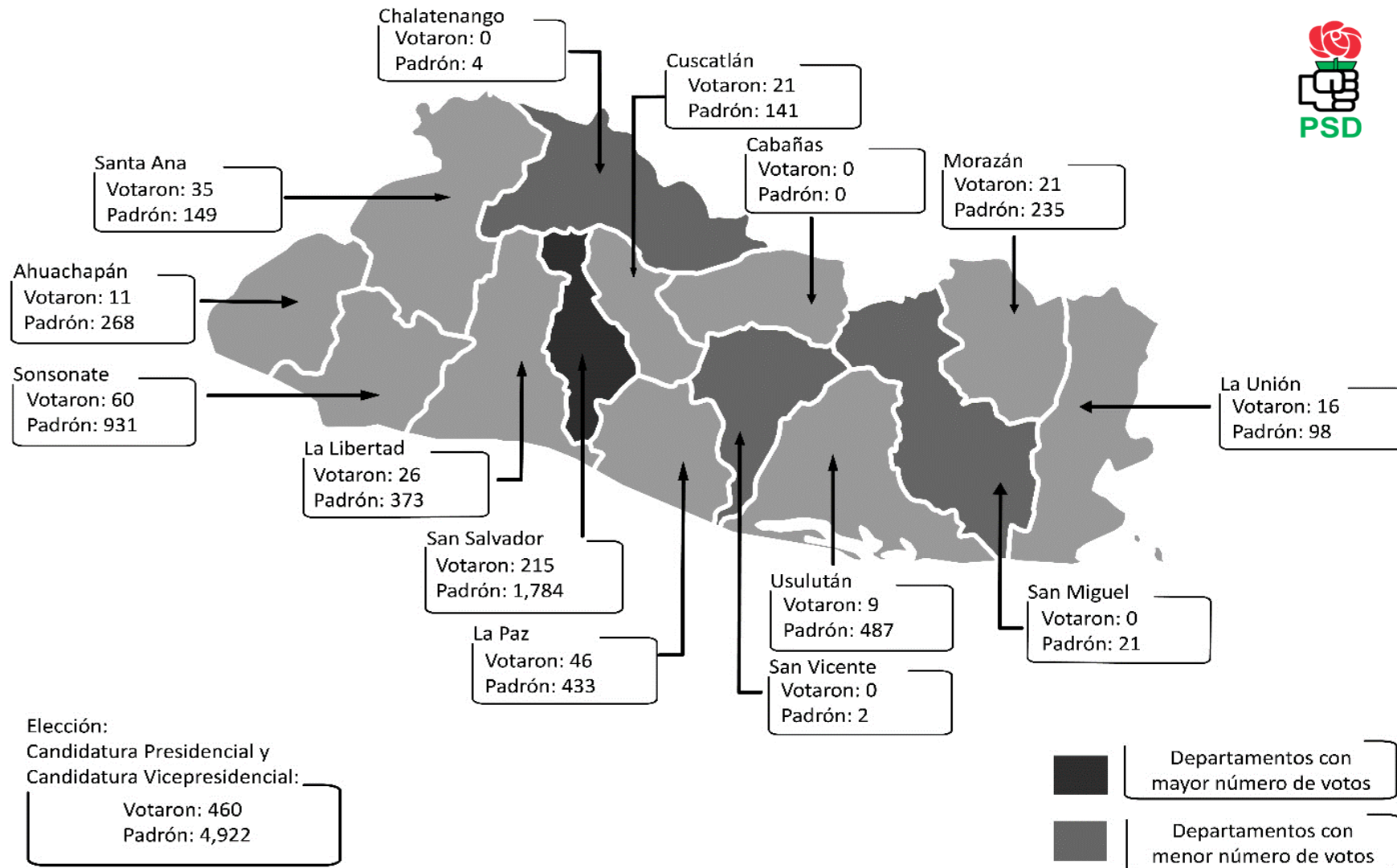


PSD: participación de la militancia en las elecciones internas de 2018.



Fuente: elaboración propia con base datos proporcionados por partido político.

PSD: padrón electoral y número de votantes (2018)

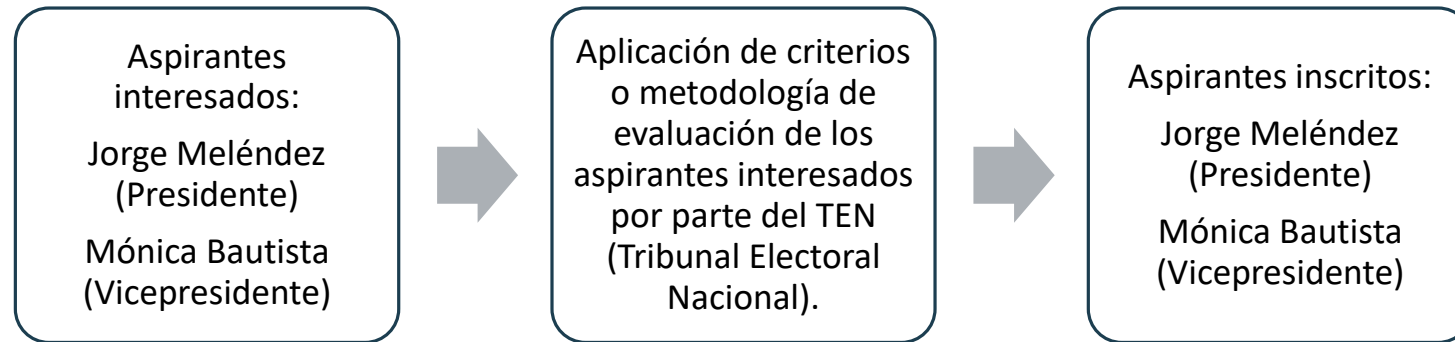


Fuente: elaboración propia con base datos proporcionados por partido político. Infografía: Blanca Martínez.

PSD: competencia electoral en las elecciones internas de 2018.



Psd: personas que mostraron interés y resultaron electas para competir en el proceso electoral interno 2018 (candidato a presidente y vicepresidente).



Fuente: elaboración propia con base datos proporcionados por partido político.

PSD: competencia electoral en las elecciones internas de 2018.



Psd: resultados elección interna (2018) (Candidatura Presidencial y Vicepresidencial)	
	Número de votos
Fórmula 1: (Jorge Meléndez y Mónica Bautista)	454
Nulos	3
En contra	1
Abstenciones	2
Total	460

Fuente: elaboración propia con base datos proporcionados por partido político.

PSD: inclusividad en las elecciones internas de 2018.



Con respecto a la participación del género femenino en el proceso electoral del partido, los datos indican que **las planillas inscritas para el cargo de Presidente fueron lideradas por personas del género masculino, demostrando así un nivel de inclusividad nulo del género femenino.** Por otra parte, **la planilla inscrita para competir por el cargo de Vicepresidente fue liderada por una mujer,** representando así un nivel de inclusividad alto. Sin embargo, es importante señalar que debido a la falta de contendientes que disputaran dicho cargo, el nivel de competencia electoral fue nulo.

Partido Vamos (Vamos)



VAMOS: participación de la militancia en las elecciones internas de 2018. (Presidencia)



Fuente: elaboración propia con base datos proporcionados por partido político.

VAMOS: padrón electoral y número de votantes (2018)



Zona Occidental:

Elección Presidencial
Votaron: 129
Padrón: 217

Elección Vicepresidencial
Votaron: 188
Padrón: 239

Zona Central:

Elección Presidencial
Votaron: 272
Padrón: 474

Elección Vicepresidencial
Votaron: 243
Padrón: 530

Zona Oriental:

Elección Presidencial
Votaron: 91
Padrón: 118

Elección Vicepresidencial
Votaron: 119
Padrón: 151

Elección:

Candidatura Presidencial
Votaron: 492
Padrón: 809

Candidatura Vicepresidencial
Votaron: 550
Padrón: 920

Zona Occidental:

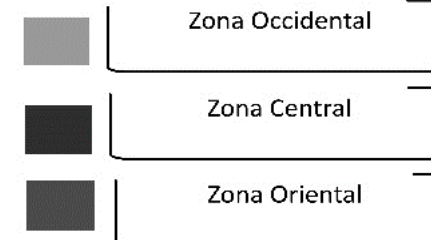
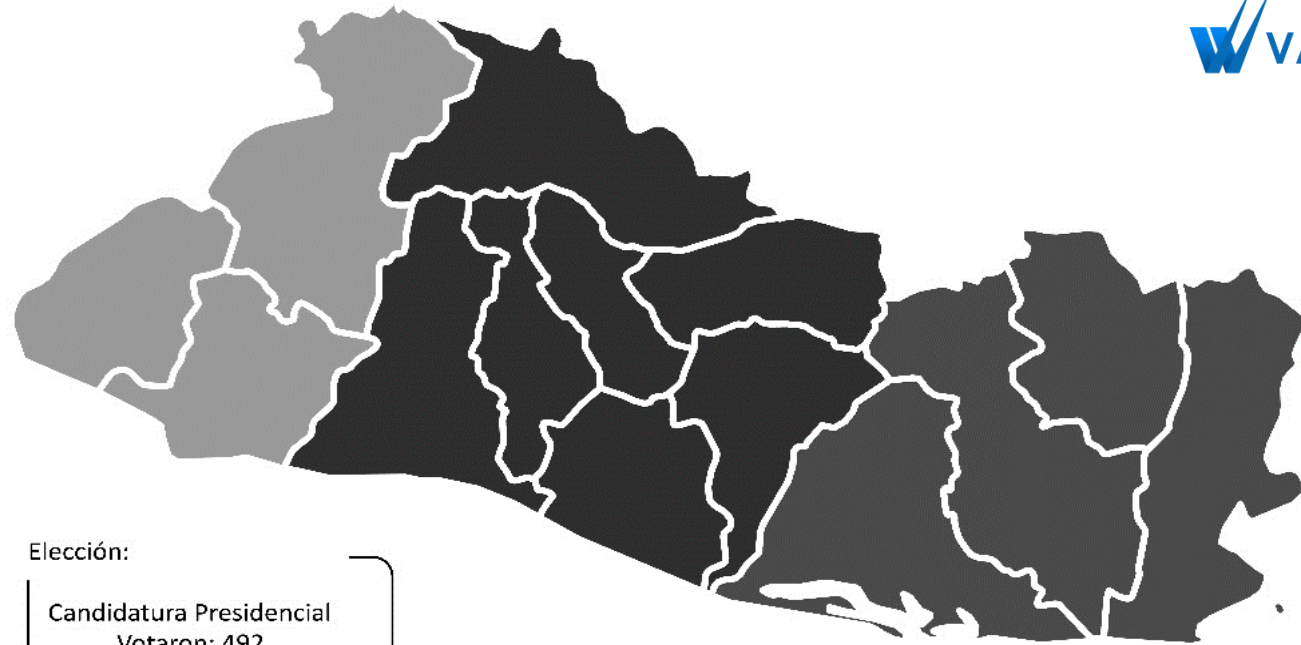
Sonsonate, Ahuachapán,
Santa Ana

Zona Central:

San Salvador, La Libertad,
Cuscatlán, San Vicente,
La Paz

Zona Oriental:

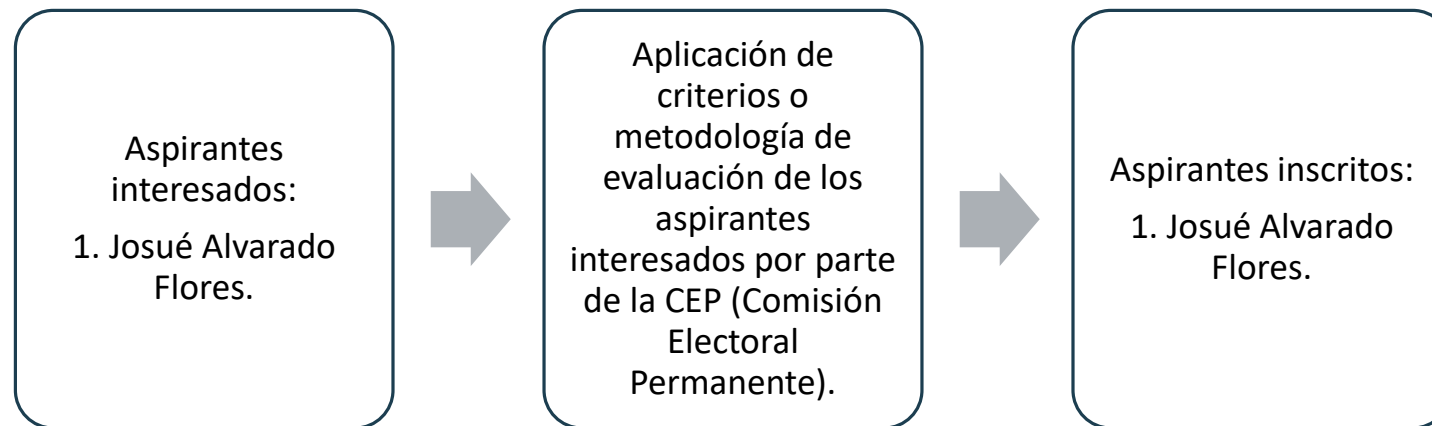
San Miguel, La Unión



Fuente: elaboración propia con base datos proporcionados por partido político. Infografía: Blanca Martínez.

VAMOS: competencia electoral en las elecciones internas de 2018.

Vamos: personas que mostraron interés y resultaron electas para competir en el proceso electoral interno 2018 (candidato a presidente).



Fuente: elaboración propia con base datos proporcionados por partido político.

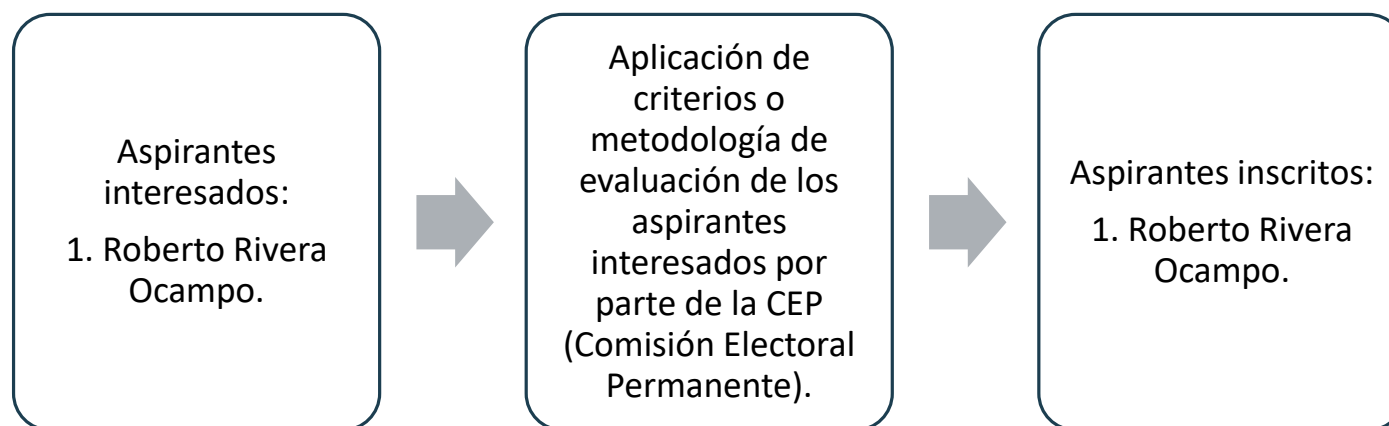
VAMOS: competencia electoral en las elecciones internas de 2018.

Vamos: resultados elección interna (2018) (Candidatura Presidencial)	
	Número de votos
A favor	487
En contra	2
Nulos	2
Abstenciones	1
Impugnados	0
Total	492

Fuente: elaboración propia con base datos proporcionados por partido político.

VAMOS: competencia electoral en las elecciones internas de 2018. (Vicepresidencia)

Vamos: personas que mostraron interés y resultaron electas para competir en el proceso electoral interno 2018 (candidato a vicepresidente).



Fuente: elaboración propia con base datos proporcionados por partido político.

VAMOS: competencia electoral en las elecciones internas de 2018.

Vamos: resultados elección interna (2018) (Candidatura Vicepresidencial)	
Número de votos	
A favor	546
En contra	3
Nulos	1
Abstenciones	0
Impugnados	0
Total	550

Fuente: elaboración propia con base datos proporcionados por partido político.

VAMOS: inclusividad en las elecciones internas de 2018.

Según información proporcionada por el partido político, **las planillas inscritas para competir como candidato a Presidente y Vicepresidente de la República fueron lideradas por hombres**, significando así, **un nivel de inclusividad nulo de mujeres ante la falta de participación del género femenino.**

De acuerdo con los datos, **ninguna mujer demostró interés de manera pública en ser precandidata presidencial y vicepresidencial del partido**, así como tampoco fue inscrita para competir en el proceso electoral interno.

Conclusiones

- Incremento de participación de militancia: 61% de todos los afiliados acudió a votar.
- Mayor número de militantes cerca de 190,000
- Empoderamiento progresivo. Actores en toma de decisiones.
- Mejorar calidad de participación: Evento de divulgación candidaturas
- Sostener nivel de asistencia.

Conclusiones

- Nivel de competencia no está a un nivel óptimo: candidaturas únicas (Disciplina partidaria, no incentivos, no acomodo institucional a esta práctica)
- Propiciar mayor involucramiento de militancia en candidaturas.

Conclusiones

- Nivel de inclusividad de mujeres es bajo.
- Implementar mecanismo de inclusión de las mujeres en política.

Conclusiones

- Incidencia alta de las dirigencias en la decisiones electorales internas de los partidos.
- Relativizan autoridad de las comisiones electorales internas.
- No fueron comisiones electorales las que deciden sobre candidaturas. Posibilita exclusiones arbitrarias.
- A instancias de autoridades partidarias, se modificó calendario electoral para adecuarlo a pretensiones de aspirantes a las candidaturas. Seguridad jurídica.

Si desea leer el informe
“Elecciones presidenciales 2019. La participación
democrática de la militancia en las internas 2018”
visite

<http://accion-ciudadana.org/images/InformesAC/Elecciones-presidenciales-2019.-La-participacion-democratica-de-la-militancia-en-las-internas-2018.pdf>

Elecciones presidenciales 2019. La participación democrática de la militerancia en las internas 2018.

CENTRO DE MONITOREO DE TRANSPARENCIA Y DEMOCRACIA DE ACCIÓN CIUDADANA

05- OCTUBRE - 2018

