

# INGRESOS Y GASTOS DE LOS PARTIDOS POLÍTICOS SALVADOREÑOS EN 2021: DATOS GENERALES



ACCIÓN CIUDADANA

CENTRO DE MONITOREO DE TRANSPARENCIA Y DEMOCRACIA

JULIO 2022

Centro de Monitoreo de Transparencia y Democracia.  
Copyright®. Todos los derechos reservados.

Ingresos y gastos de los partidos políticos salvadoreños en 2021: datos generales  
San Salvador, El Salvador, julio de 2021.

Informe elaborado por: Acción Ciudadana – Centro de Monitoreo de Transparencia y Democracia.

Coordinador general de la investigación: Eduardo Escobar.

Coordinadora del Centro de Monitoreo de Transparencia y Democracia: Denisse Siliézar.

Investigadoras: Denisse Siliézar y Ana Recinos.

Esta publicación ha sido posible gracias al apoyo del pueblo de los Estados Unidos de América a través de la Agencia de los Estados Unidos para el Desarrollo Internacional (USAID). Los puntos de vista/opiniones de este documento son responsabilidad de la Asociación Acción Ciudadana y no reflejan necesariamente los de USAID o del Gobierno de los Estados Unidos.

Esta publicación ha sido posible gracias al apoyo de NED (National Endowment for Democracy). Los puntos de vista/opiniones de este documento son responsabilidad de la Asociación Acción Ciudadana y no reflejan necesariamente los del National Endowment for Democracy.

# CONTEXTO

- Desde 2016, Acción Ciudadana ha monitoreado de forma constante el financiamiento de la política en El Salvador.
- Los datos acá señalados corresponden a información brindada por los institutos políticos e instituciones públicas, obtenida a través de solicitudes de información.
- Financiamiento 2021 fue relevante debido a la celebración de las elecciones legislativas y municipales, que permitieron al Presidente consolidar su influencia sobre el legislativo.
- Esta publicación es un avance del Informe de Financiamiento 2021 que será presentado en los próximos meses.

# DATOS SOBRE EL FINANCIAMIENTO DE LOS PARTIDOS POLÍTICOS SALVADOREÑOS EN 2021

Ingresos Privados, Deuda Política, Evolución de los Ingresos 2014-2021,  
Gastos reportados, N° de registros de donación,  
N° de donantes, Rangos de donación.



# DATOS SOBRE EL FINANCIAMIENTO DE LOS PARTIDOS POLÍTICOS SALVADOREÑOS EN 2021

- \* Se realizaron un total de 9 solicitudes de información.  
(ARENA, DS, FMLN, GANA, PCN, PDC, NUEVAS IDEAS, NUESTRO TIEMPO y VAMOS).
- \* FMLN y NUEVAS IDEAS no contestaron solicitud de información.
- \* Se hizo una solicitud de información al Ministerio de Hacienda requiriendo datos sobre el financiamiento público y privado obtenido por los partidos políticos en 2021. Esta información fue denegada.
- \* Se retomaron datos del Portal de Transparencia Fiscal del Ministerio de Hacienda ante la falta de información.
- \* **Las cifras acá presentadas corresponden a información entregada por los partidos políticos en sus estados financieros.**
- \* En el caso de los partidos FMLN y NUEVAS IDEAS, sus ingresos fueron estimados según cálculo de deuda política 2021 a recibir. Este cálculo fue realizado por Acción Ciudadana. No se poseen los estados financieros de estos dos partidos para poder corroborar sus ingresos y gastos.

# PARTIDOS POLÍTICOS QUE PROPORCIONARON SU INFORMACIÓN FINANCIERA 2021 A ACCIÓN CIUDADANA



# PARTIDOS POLÍTICOS SALVADOREÑOS QUE **NO** PROPORCIONARON SU INFORMACIÓN FINANCIERA 2021 A ACCIÓN CIUDADANA



# EL FINANCIAMIENTO PÚBLICO Y PRIVADO **REPORTADO** POR LOS PARTIDOS POLÍTICOS SALVADOREÑOS EN 2021



**\$6,702,165.77(67%)**

FINANCIAMIENTO PÚBLICO



**\$3,284,184.44(33%)**

FINANCIAMIENTO PRIVADO



**\$9,986,350.21**

TOTAL

Fuente: información entregada por los partidos políticos

# EL FINANCIAMIENTO PÚBLICO DE LOS PARTIDOS POLÍTICOS EN 2021

(según datos del Portal de Transparencia Fiscal del Ministerio de Hacienda)

\* De acuerdo con el Portal de Transparencia Fiscal del Ministerio de Hacienda, el pago de Deuda Política 2021 ascendió a \$20,284,548.41.



**\$20,284,548.41**  
**FINANCIAMIENTO PÚBLICO**

\* Existe una diferencia de \$13,582,382.64 respecto a la cifra reportada por los partidos políticos (\$6,702,165.77) y la obtenida del Portal del MH (\$20,284,548.41).

Fuente: información obtenida del  
Portal de Transparencia Fiscal del Ministerio de Hacienda.



# EL FINANCIAMIENTO PÚBLICO Y PRIVADO DE LOS PARTIDOS POLÍTICOS EN 2021 (MONTO ESTIMADO)

Según información proporcionada por los institutos políticos y  
Portal de Transparencia Fiscal del Ministerio de Hacienda.



**\$20,284,548.41 (86%)**

FINANCIAMIENTO PÚBLICO



**\$3,284,184.44 (14%)**

FINANCIAMIENTO PRIVADO



**\$23,568,732.85**

TOTAL

Fuente: datos sobre el financiamiento privado provienen de la información entregada por los partidos políticos, mientras que datos sobre el financiamiento público corresponden al Portal de Transparencia Fiscal del Ministerio de Hacienda.

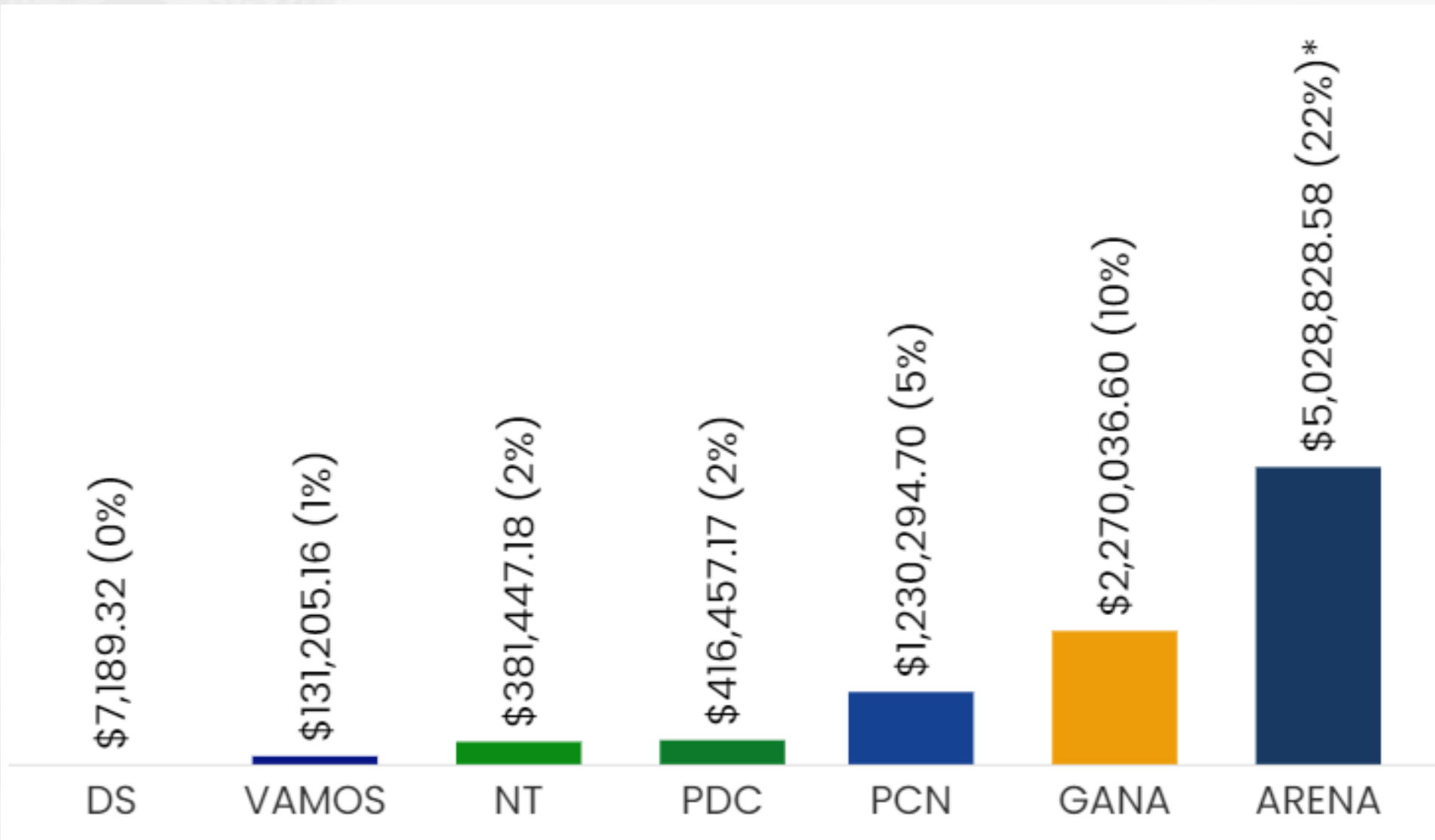


# EL FINANCIAMIENTO PÚBLICO Y PRIVADO DE LOS PARTIDOS POLÍTICOS EN 2021

**PROYECCIÓN DE INGRESOS  
(SEGÚN CÁLCULO AC)**

**TOTAL:**  
**\$23,185,628.48**

**DATOS CORROBORADOS  
(SEGÚN ESTADOS FINANCIEROS)**

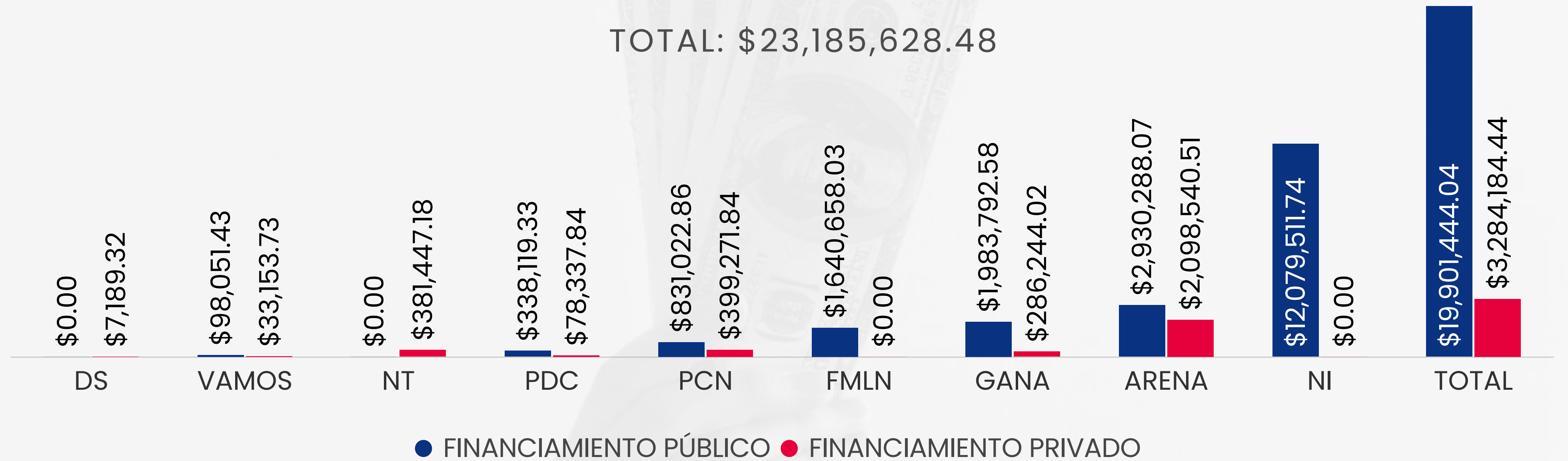


\*ARENA refleja en su estado de resultados ingresos por deuda política, pero en su respuesta señala que aún no la habían recibido. Ante eso, se ha tomado en consideración el valor del estado de resultados entregado.

Fuente: datos sobre el financiamiento público y privado provienen de la información entregada por los partidos políticos, mientras que datos sobre el financiamiento público de los partidos FMLN y NUEVAS IDEAS, corresponden a cálculo realizado por Acción Ciudadana según número de votos obtenidos en las elecciones 2021.

# EL FINANCIAMIENTO PÚBLICO Y PRIVADO DE LOS PARTIDOS POLÍTICOS EN 2021

Información según tipo de financiamiento obtenido por cada Partido Político



Fuente: datos sobre el financiamiento público y privado provienen de la información entregada por los partidos políticos, mientras que datos sobre el financiamiento público de los partidos FMLN y NUEVAS IDEAS, corresponden a cálculo realizado por Acción Ciudadana según número de votos obtenidos en las elecciones 2021.

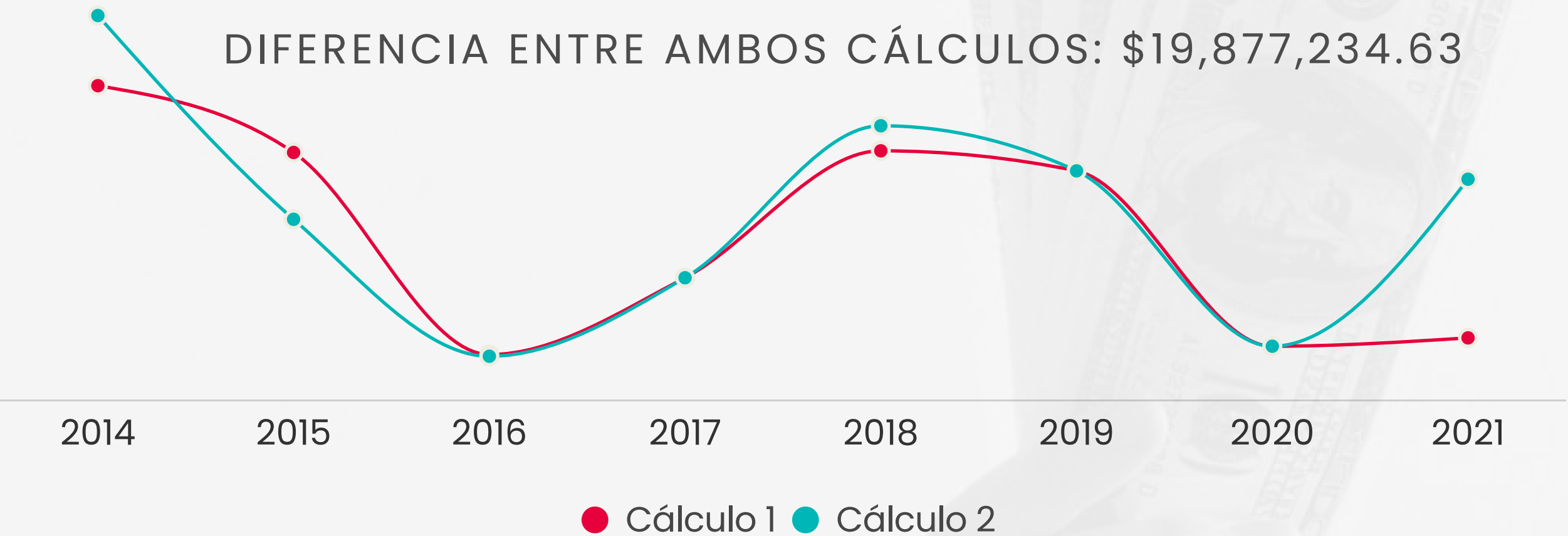
# EVOLUCIÓN DEL FINANCIAMIENTO PÚBLICO Y PRIVADO DE LOS PARTIDOS POLÍTICOS (2014-2021)

(Según información brindada por los Partidos Políticos Y Ministerio de Hacienda)

TOTAL CÁLCULO 1 (2014-2021): \$141,275,895.15

TOTAL CÁLCULO 2 (2014-2021): \$161,153,129.78

DIFERENCIA ENTRE AMBOS CÁLCULOS: \$19,877,234.63



Fuente de los datos:

**Cálculo 1:**

- Financiamiento Privado (información entregada por Partidos y MH).
- Financiamiento Público (información entregada por Partidos).

**Cálculo 2:**

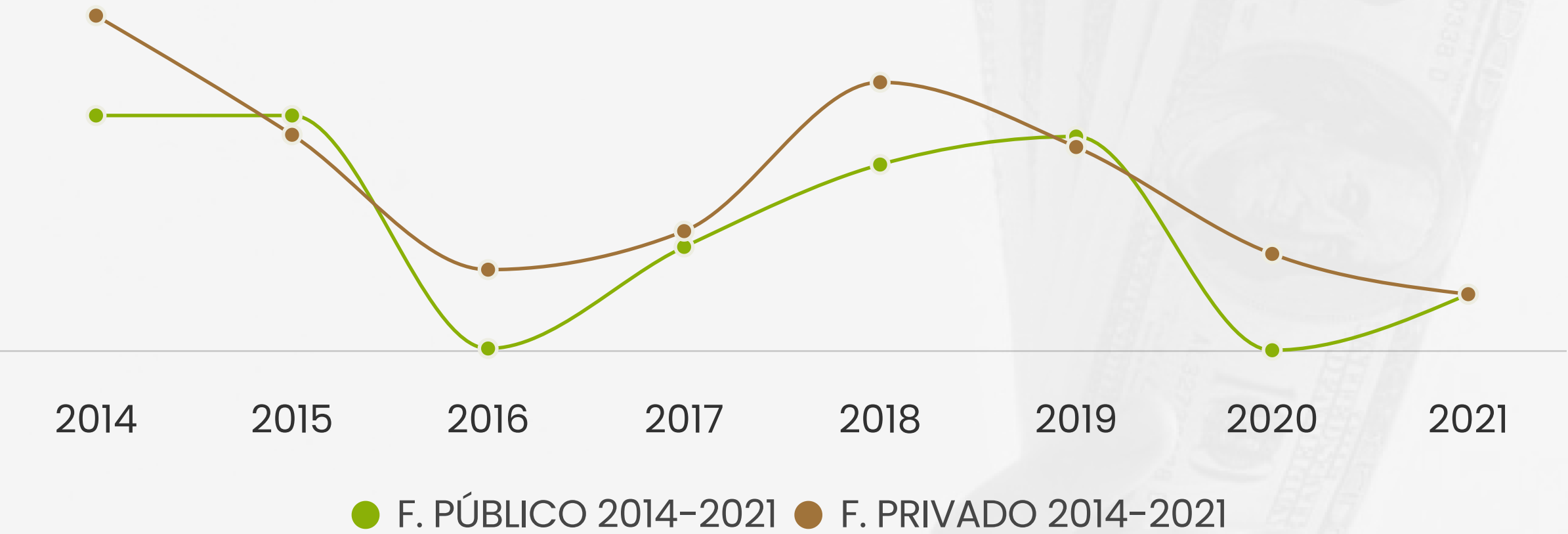
- Financiamiento Privado (información entregada por Partidos y MH).
- Financiamiento Público (información entregada por MH).

	2014	2015	2016	2017	2018	2019	2020	2021	TOTAL
CÁLCULO 1	\$33,551,797.86	\$26,497,112.09	\$4,732,524.92	\$13,071,742.53	\$26,693,188.28	\$24,505,711.36	\$5,688,647.47	\$6,535,170.64	\$141,275,895.15
CÁLCULO 2	\$41,101,830.26	\$19,252,919.09	\$4,714,714.41	\$13,063,469.80	\$29,371,581.15	\$24,391,234.75	\$5,688,647.47	\$23,568,732.85	\$161,153,129.78
DIFERENCIA	-\$7,550,032.40	\$7,244,193.00	\$17,810.51	\$8,272.73	-\$2,678,392.87	\$114,476.61	\$0.00	-\$17,033,562.21	-\$19,877,234.63

Fuente: elaboración propia con base datos proporcionados por partidos políticos y Ministerio de Hacienda.

# EVOLUCIÓN DEL FINANCIAMIENTO PÚBLICO Y PRIVADO DE LOS PARTIDOS POLÍTICOS (2014-2021)

TOTAL CÁLCULO 1 (2014-2021):  
\$141,275,895.15



Fuente de los datos:

**Cálculo 1:**  
- Financiamiento Privado (información entregada por Partidos y MH).  
- Financiamiento Público (información entregada por Partidos).

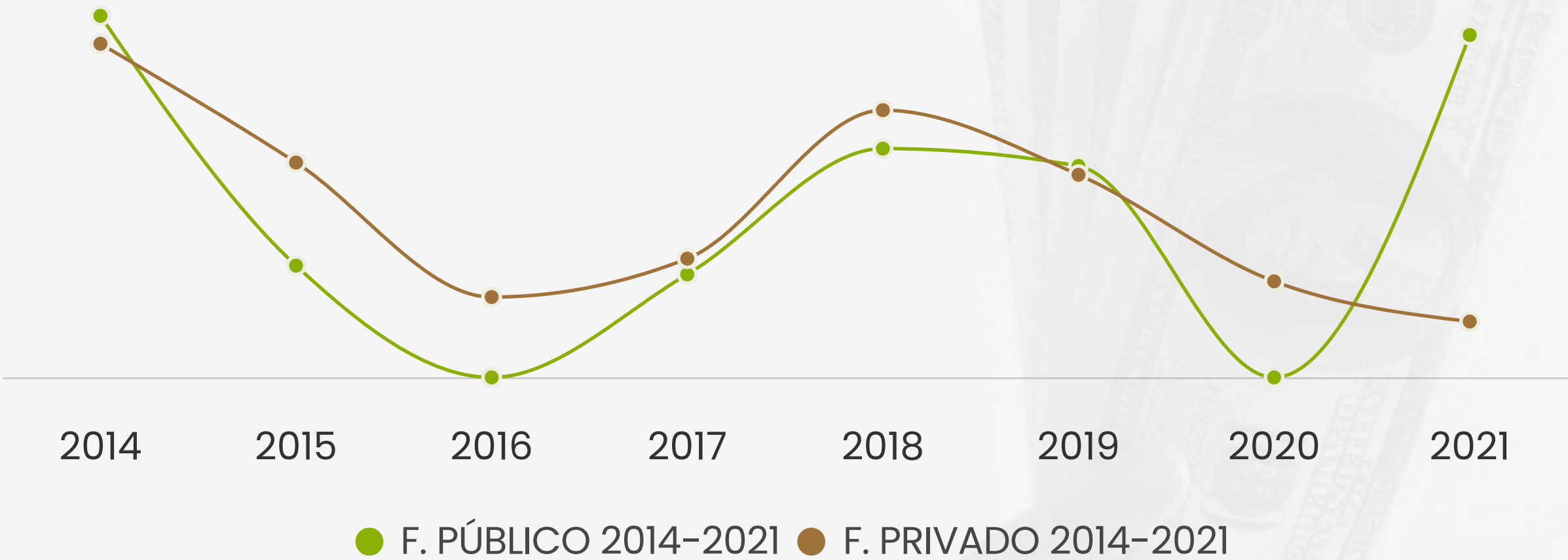
	2014	2015	2016	2017	2018	2019	2020	2021	TOTAL
F. PÚBLICO	\$13,825,506.80	\$13,849,726.45	\$17,810.51	\$6,082,306.11	\$10,882,164.28	\$12,559,507.99	\$0.00	\$3,250,986.20	\$60,468,008.34
F. PRIVADO	\$19,726,291.06	\$12,647,385.64	\$4,714,714.41	\$6,989,436.42	\$15,811,024.00	\$11,946,203.37	\$5,688,647.47	\$3,284,184.44	\$80,807,886.81
TOTAL	\$33,551,797.86	\$26,497,112.09	\$4,732,524.92	\$13,071,742.53	\$26,693,188.28	\$24,505,711.36	\$5,688,647.47	\$6,535,170.64	\$141,275,895.15

Fuente: elaboración propia con base datos proporcionados por partidos políticos y Ministerio de Hacienda.



# EVOLUCIÓN DEL FINANCIAMIENTO PÚBLICO Y PRIVADO DE LOS PARTIDOS POLÍTICOS (2014-2021)

TOTAL CÁLCULO 2 (2014-2021):  
\$161,153,129.78



Fuente de los datos:

**Cálculo 2:**  
- Financiamiento Privado (información entregada por Partidos y MH).  
- Financiamiento Público (información entregada por MH).

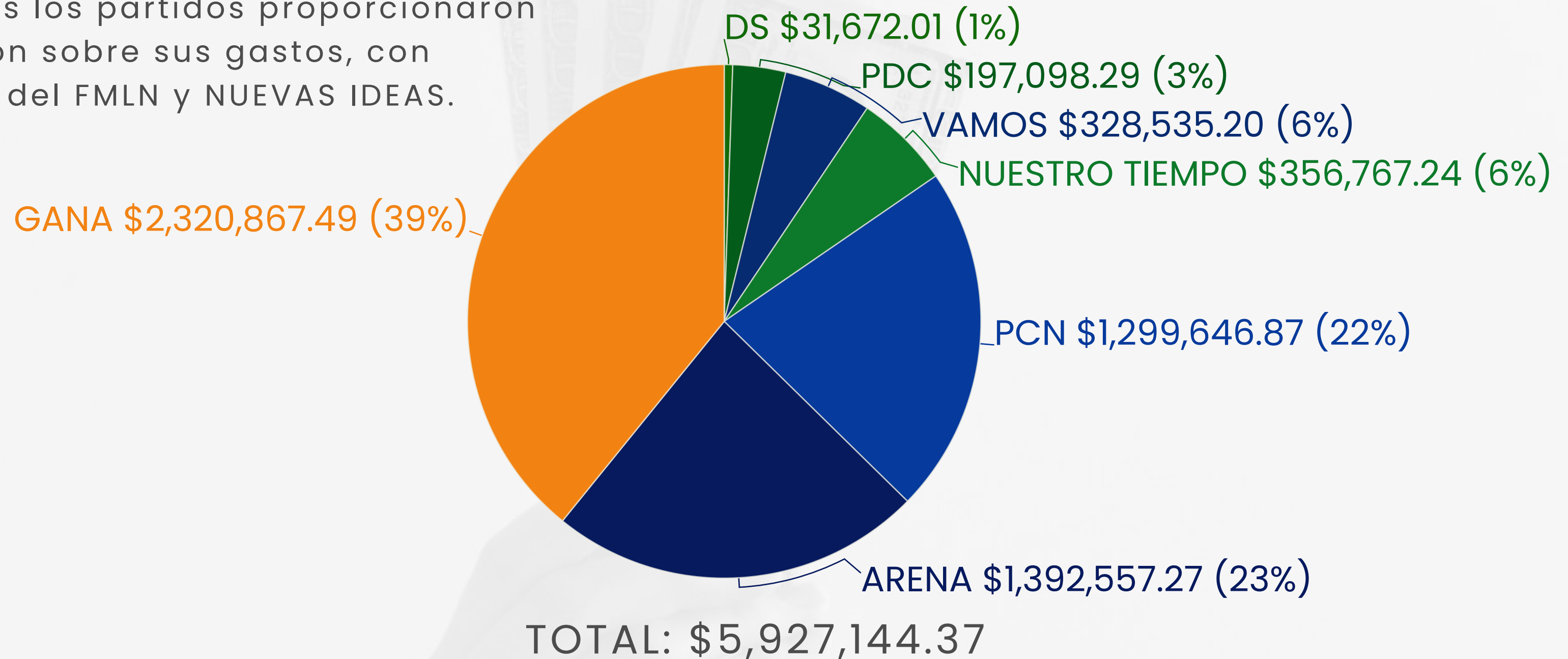
	2014	2015	2016	2017	2018	2019	2020	2021	TOTAL
F. PÚBLICO	\$21,375,539.20	\$6,605,533.45	\$0.00	\$6,074,033.38	\$13,560,557.15	\$12,445,031.38	\$0.00	\$20,284,548.41	\$80,345,242.97
F. PRIVADO	\$19,726,291.06	\$12,647,385.64	\$4,714,714.41	\$6,989,436.42	\$15,811,024.00	\$11,946,203.37	\$5,688,647.47	\$3,284,184.44	\$80,807,886.81
TOTAL	\$41,101,830.26	\$19,252,919.09	\$4,714,714.41	\$13,063,469.80	\$29,371,581.15	\$24,391,234.75	\$5,688,647.47	\$23,568,732.85	\$161,153,129.78

Fuente: elaboración propia con base datos proporcionados por partidos políticos y Ministerio de Hacienda.



# GASTOS REPORTADOS POR LOS PARTIDOS POLÍTICOS EN SUS ESTADOS FINANCIEROS (2021)

**Nota:** todos los partidos proporcionaron información sobre sus gastos, con excepción del FMLN y NUEVAS IDEAS.



De los 7 partidos políticos que entregaron su información financiera, 3 de estos presentan **déficits en sus estados financieros de 2021, ya que los ingresos obtenidos fueron menores a los gastos reportados**. Los partidos en esta situación fueron: **DS, GANA y VAMOS**.

Fuente: elaboración propia con base datos proporcionados por partidos políticos.

# NÚMERO DE REGISTROS Y DONANTES 2021

Número de registros de donación y número de donantes reportados por los partidos políticos (2021)						
Partidos	Nº Registros	Nº Donantes	Nº Donantes Naturales	Nº Donantes Jurídicos	Nº Donaciones Indeterminadas	Total Donado
ARENA	955	763	679	80	4	\$1,640,194.15
DS	12	1	1	0	0	\$7,189.32
FMLN	NO CONTESTÓ SOLICITUD DE INFORMACIÓN					
GANA	NO PROPORCIONÓ DICHA INFORMACIÓN EN SU RESPUESTA					
NUESTRO TIEMPO	818	160	139	20	1	\$227,273.62
NUEVAS IDEAS	NO CONTESTÓ SOLICITUD DE INFORMACIÓN					
PCN	28	16	6	10	0	\$391,581.00
PDC	68	35	29	6	0	\$78,337.84
VAMOS	96	23	20	3	0	\$21,657.77
TOTAL	1,977	998	874	119	5	\$2,366,233.70

Fuente: elaboración propia con base datos proporcionados por partidos políticos.

**Nota:** El total donado solamente comprende el monto registrado en los listados de donantes entregados por los partidos políticos, por lo que el monto puede diferir de las cifras antes detalladas que consideran otros ingresos del instituto político, como la venta de vehículos, materiales de oficina, otros ingresos no operativos, entre otros.

# RANGOS DE DONACIONES NATURALES, JURÍDICAS E INDETERMINADAS

Partidos: Rango de donaciones naturales, jurídicas e indeterminadas (2021)

Partidos	Rango Donaciones Naturales	Total Donaciones Naturales	Rango Donaciones Jurídicas	Total Donaciones Jurídicas	Rango Donaciones Indeterminadas	Total Donaciones Indeterminadas	Total Donado
ARENA	\$5.00-\$56,250.00	\$276,280.51	\$130.00- \$325,000.00	\$1,254,812.10	\$40.00-\$108611.54	\$109,101.54	\$1,640,194.15
DS	\$599.11	\$7,189.32	\$0.00	\$0.00	\$0.00	\$0.00	\$7,189.32
FMLN	NO CONTESTÓ SOLICITUD DE INFORMACIÓN						
GANA	NO PROPORCIONÓ DICHA INFORMACIÓN EN SU RESPUESTA						
NUESTRO TIEMPO	\$5.00-\$11,531.00	\$80,374.64	\$130.00-\$50,000.00	\$145,641.40	\$1,257.58	\$1,257.58	\$227,273.62
NUEVAS IDEAS	NO CONTESTÓ SOLICITUD DE INFORMACIÓN						
PCN	\$300.00-\$4,500.00	\$11,400.00	\$2,181.00-\$129,500.00	\$380,181.00	N/A	\$0.00	\$391,581.00
PDC	\$10.00-\$1,348.40	\$9,960.12	\$5,000.00 - \$20,000.00	\$68,377.72	N/A	\$0.00	\$78,337.84
VAMOS	\$25.00 - \$2,000.00	\$14,703.11	\$1,038.12 - \$1,921.00	\$6,954.66	N/A	\$0.00	\$21,657.77
Total		\$399,907.70 (17%)		\$1,855,966.88 (78%)		\$110,359.12 (5%)	\$2,366,233.70

Fuente: elaboración propia con base datos proporcionados por partidos políticos.

El 78% de las donaciones privadas provinieron de personas jurídicas (119), mientras que el 17% proceden de personas naturales (874).

**Nota:** El total donado solamente comprende el monto registrado en los listados de donantes entregados por los partidos políticos.

# CONCLUSIONES

- En general, los ingresos de los partidos políticos en 2021 aumentaron significativamente respecto a los \$5,688,647.47 de ingresos registrados en 2020; aunque los ingresos privados disminuyeron nuevamente.
- De acuerdo con el Portal de Transparencia Fiscal del Ministerio de Hacienda, el pago de Deuda Política 2021 ascendió a \$20,284,548.41. Existe una diferencia de \$13,582,382.64 respecto a la cifra reportada por los partidos políticos (\$6,702,165.77).
- Según datos de los partidos políticos y el Ministerio de Hacienda, los institutos políticos recibieron un total de \$23,568,732.85 en 2021. El 86% (\$20,284,548.41) de los ingresos recibidos provino de fuente pública, mientras que el 14% (\$3,284,184.44) corresponde a fuente privada.
- El partido político con la proyección de ingresos mas alta fue NUEVAS IDEAS. Se estima que el partido podría haber recibido hasta \$12,079,511.74 en concepto de deuda política para el proceso electoral 2021. En 2021, el 84% de los ingresos se concentró en NUEVAS IDEAS, ARENA (\$5,028,828.58) y GANA (\$2,270,036.60).
- Se estima que con los datos recopilados, los ingresos de los partidos políticos en el período 2014-2021 rondan entre los 141 y 161 millones de dólares.
- Los gastos reflejados en los estados financieros de los partidos ARENA, DS, GANA, PCN, PDC, NUESTRO TIEMPO Y VAMOS, ascienden a \$5,927,144.37. De los 7 partidos políticos que entregaron su información financiera, DS, GANA y VAMOS presentan déficits en sus estados financieros de 2021. Se desconocen los gastos del FMLN y NUEVAS IDEAS, porque no proporcionaron sus estados financieros a AC.



# INGRESOS Y GASTOS DE LOS PARTIDOS POLÍTICOS SALVADOREÑOS EN 2021: DATOS GENERALES



ACCIÓN CIUDADANA

CENTRO DE MONITOREO DE TRANSPARENCIA Y DEMOCRACIA

JULIO 2022