

REESTRUCTURACIÓN MUNICIPAL 2023



ACCIÓN CIUDADANA
CENTRO DE MONITOREO POLÍTICO
JULIO 2023



Centro de Monitoreo Político.
Copyright®. Todos los derechos reservados.

Reestructuración municipal 2023.
San Salvador, El Salvador, junio de 2023.

Informe elaborado por:
Acción Ciudadana – Centro de Monitoreo Político.

Coordinador general de la investigación:
Eduardo Escobar.

Coordinadora del Centro de Monitoreo Político:
Denisse Siliézar.

Investigadoras:
Ana Recinos y Denisse Siliézar.

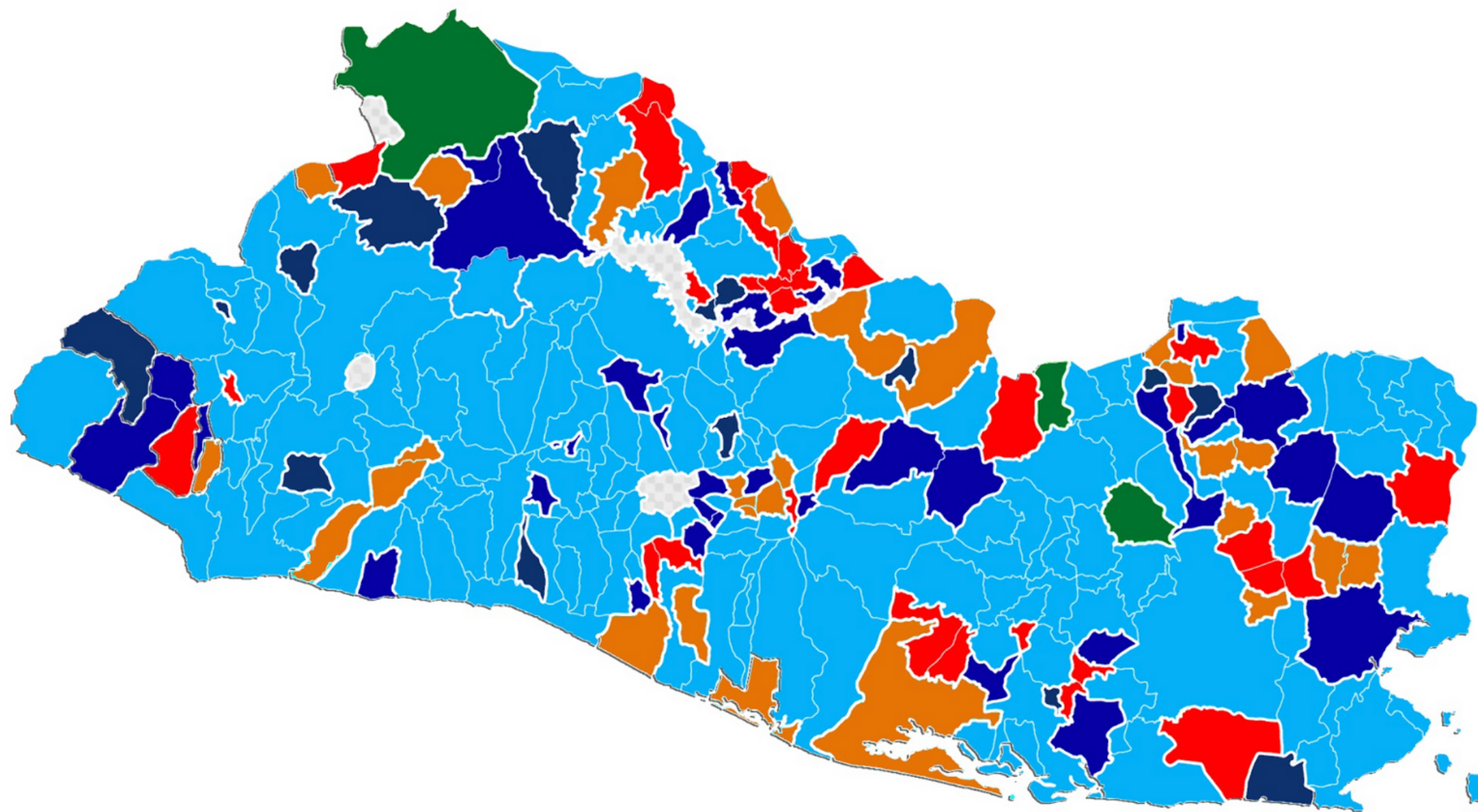

Ilustración de mapas:
Blanca Martínez y Karla Zaldaña.



CONTEXTO

- El pasado 13 de junio, la Asamblea Legislativa aprobó con 67 votos a favor y 13 en contra la nueva distribución de municipios del país, pasando de esa forma de un territorio de 262 municipios a 44.
- Para dicha modificación, la Asamblea Legislativa aprobó la Ley Especial para la Reestructuración Municipal tomando como base legal el artículo 19 del Código Municipal, que da la facultad a la Asamblea de "crear, fusionar o incorporar municipios" en la estructura municipal. También fue utilizado el censo poblacional elaborado hace 16 años (2007), pese a que refleja otra situación poblacional a la presente en 2023.
- En términos concretos, la reestructuración municipal ha implicado la fusión de municipios, por lo que la medida podría afectar la representación de los ciudadanos, puesto que tanto el número de alcaldes como el de concejales también disminuirán.
- En definitiva, la reestructuración municipal abre un escenario político que puede generar cambios en la presencia de los partidos políticos en los concejos municipales, y favorecer al partido Nuevas Ideas, si se toma como base los resultados de las elecciones de concejos municipales del 2021.
- Ante este nuevo escenario, Acción Ciudadana (AC) pone a disposición de la ciudadanía un breve ejercicio numérico para analizar los posibles resultados que podrían obtenerse en las elecciones 2024, con las nuevas disposiciones aprobadas.
- Para el procesamiento de los datos se tomaron de referencia los resultados publicados por el Tribunal Supremo Electoral (TSE) correspondiente a la elección de Concejos Municipales 2021. En cuanto a la agrupación de los votos, esta se hizo de acuerdo a la nueva distribución de municipios aprobada por La Asamblea Legislativa.

MAPA: RESULTADO DE ELECCIONES DE CONCEJOS MUNICIPALES 2021 (262 MUNICIPIOS)

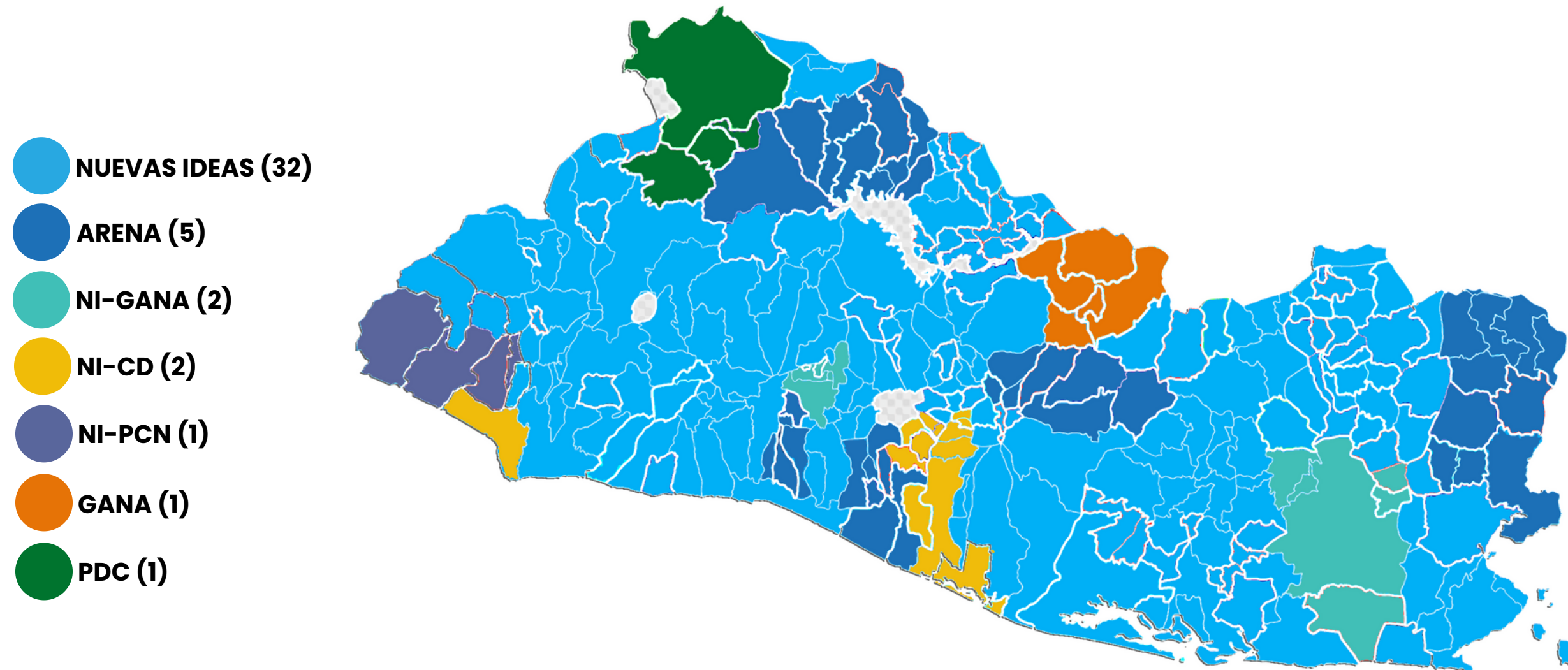


Fuente: Mapa de Gato Encerrado (2021). "El mapa electoral de cara a los resultados 2021" (2021).
Disponible en: <https://gatoencerrado.news/2021/03/01/mapa-electoral-de-cara-a-los-resultados-2021/>



Centro de Monitoreo
Político
Acción Ciudadana

MAPA: RESULTADO DE ELECCIONES DE CONCEJOS MUNICIPALES 2024 (UTILIZANDO RESULTADOS 2021) (44 MUNICIPIOS)*



*NOTA: Los colores del mapa obedecen al partido político que obtuvo el mayor número de votos según la nueva reagrupación municipal realizada (44 municipios).

Fuente: elaboración propia con base datos de resultados de concejos municipales 2021.

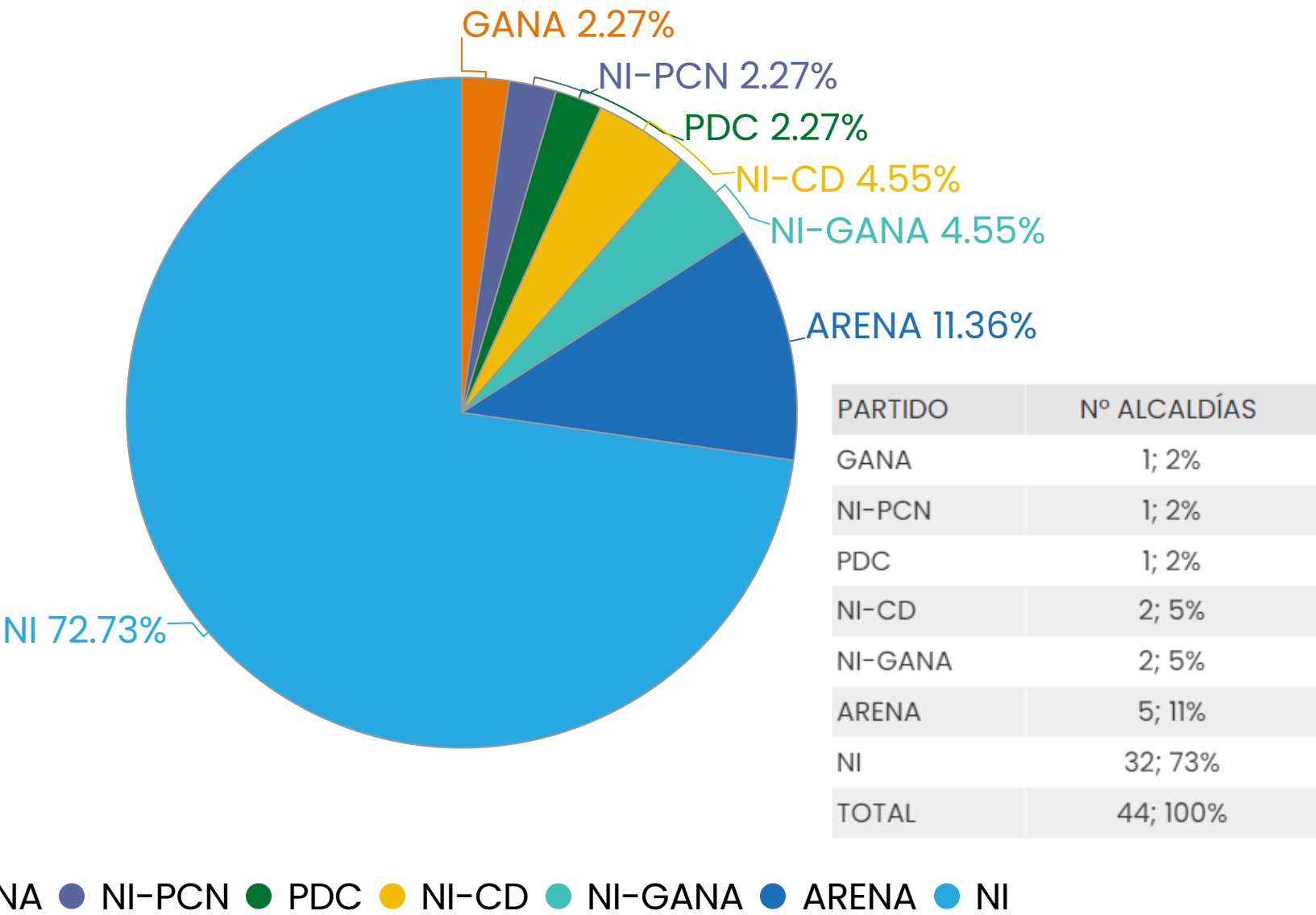
Infografía de mapa de El Salvador: Gato Encerrado (2021). "El mapa electoral de cara a los resultados 2021" (2021).

Disponible en: <https://gatoencerrado.news/2021/03/01/mapa-electoral-de-cara-a-los-resultados-2021/>

NÚMERO DE CONCEJOS MUNICIPALES POR PARTIDO SEGÚN REESTRUCTURACIÓN MUNICIPAL (44) (%)

PRINCIPALES RESULTADOS

- De acuerdo con los datos de las elecciones municipales 2021, el partido NUEVAS IDEAS obtendría 32 de los 44 municipios por si solo, es decir, el 73% del total de municipios. En coalición, el partido obtendría 5 municipios adicionales: NI-PCN (1), NI-CD (2) y NI-GANA (2).
- El partido ARENA ganaría 5 de las 44 alcaldías, es decir, el 11% del total de municipios.
- GANA y PDC se quedarían con una alcaldía cada uno.
- Por su parte los partidos FMLN, PCN y VAMOS, no lograrían ganar ninguna municipalidad.



Fuente: elaboración propia con base datos del Tribunal Supremo Electoral (TSE)

PARTIDOS/COALICIONES QUE TIENEN LA MAYOR CANTIDAD DE VOTOS EN LA NUEVA REAGRUPACIÓN MUNICIPAL POR ZONA GEOGRÁFICA

ZONA OCCIDENTAL



NUEVAS IDEAS

De los 11 municipios que conforman la zona occidental del país, NUEVAS IDEAS obtuvo la mayor cantidad de votos (235,907) en 8 municipios.

1. Ahuachapán	Norte	Centro	Sur
Partido con mayor cantidad de votos	NI (10,620)	NI (30,376)	NI-PCN (15,065)

2. Santa Ana	Norte	Centro	Este	Oeste
Partido con mayor cantidad de votos	PDC (15,296)	NI (69,489)	NI (11,500)	NI (30,288)

3. Sonsonate	Norte	Centro	Este	Oeste
Partido con mayor cantidad de votos	NI (18,045)	NI (34,459)	NI (31,130)	NI-CD (9,570)

Fuente: elaboración propia con base datos del Tribunal Supremo Electoral (TSE)

PARTIDOS/COALICIONES QUE TIENEN LA MAYOR CANTIDAD DE VOTOS EN LA NUEVA REAGRUPACIÓN MUNICIPAL POR ZONA GEOGRÁFICA


ZONA CENTRAL



N NUEVAS IDEAS

De los 23 municipios que conforman la zona central del país, NUEVAS IDEAS obtuvo la mayor cantidad de votos (486,431) en 16 municipios.

1. Chalatenango	Norte	Centro	Sur			
Partido con mayor cantidad de votos	NI (4,520)	ARENA (8,281)	NI (13,999)			
2. La Libertad	Norte	Centro	Oeste	Este	Costa	Sur
Partido con mayor cantidad de votos	NI (17,405)	NI (37,463)	NI (37,064)	ARENA (21,963)	NI (15,795)	NI (39,989)
3. San Salvador	Norte	Oeste	Este	Centro	Sur	
Partido con mayor cantidad de votos	NI (6,700)	NI (49,514)	NI (131,518)	NI-GANA (100,768)	NI (41,436)	
4. Cuscatlán	Norte	Sur				
Partido con mayor cantidad de votos	NI (22,024)	NI (26,826)				
5. La Paz	Oeste	Centro	Este			
Partido con mayor cantidad de votos	ARENA (11,158)	NI-CD (21,138)	NI (13,950)			
6. San Vicente	Norte	Sur				
Partido con mayor cantidad de votos	ARENA (9,924)	NI (13,163)				
7. Cabañas	Este	Oeste				
Partido con mayor cantidad de votos	GANNA (8,302)	NI (15,065)				



Centro de Monitoreo Político

Fuente: elaboración propia con base datos del Tribunal Supremo Electoral (TSE)

PARTIDOS/COALICIONES QUE TIENEN LA MAYOR CANTIDAD DE VOTOS EN LA NUEVA REAGRUPACIÓN MUNICIPAL POR ZONA GEOGRÁFICA

ZONA ORIENTAL



NUEVAS IDEAS

De los 10 municipios que conforman la zona oriental del país, NUEVAS IDEAS obtuvo la mayor cantidad de votos (136,082) en 8 municipios.

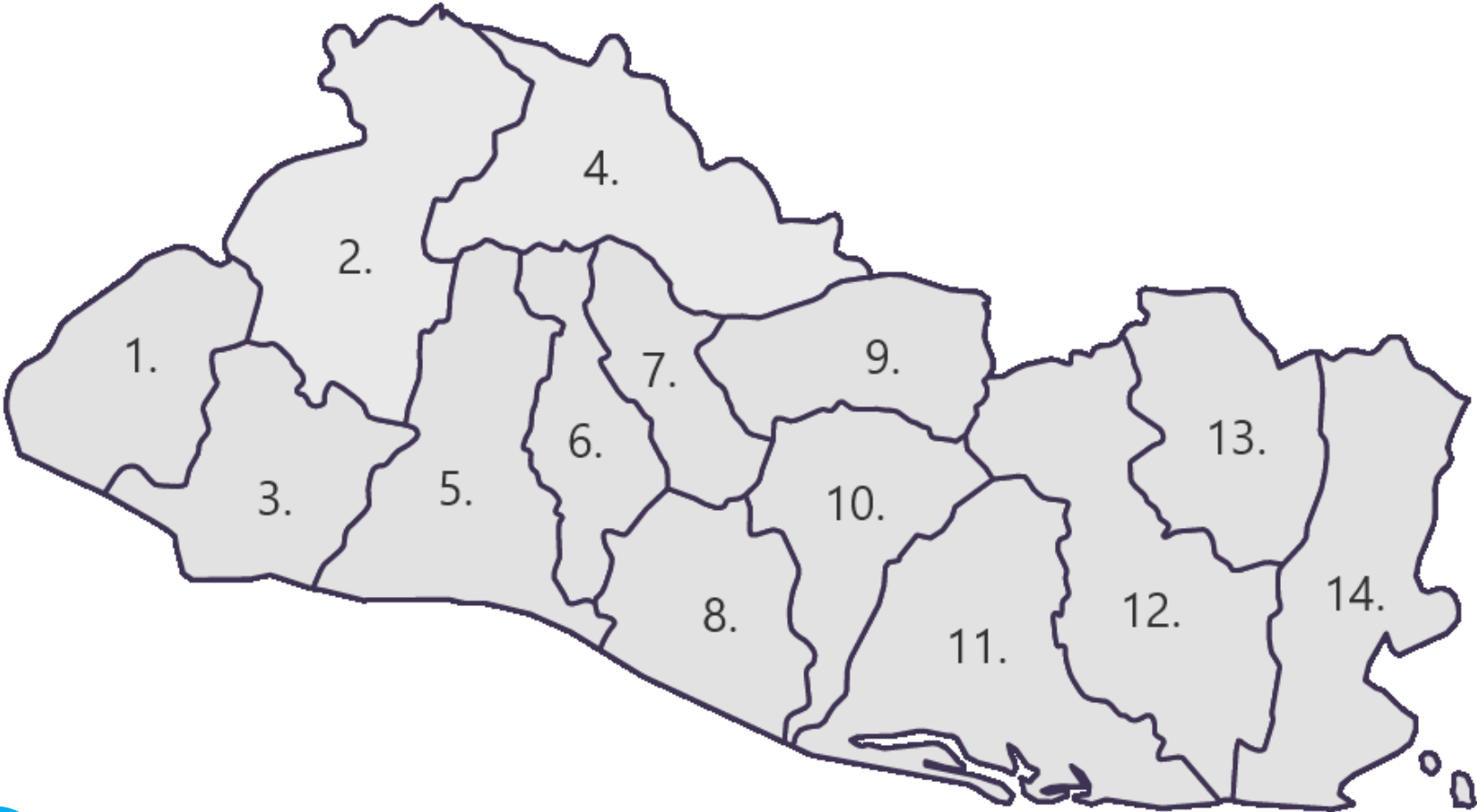
1. Usulután	Norte	Este	Oeste
Partido con mayor cantidad de votos	NI (22,443)	NI (28,469)	NI (10,840)

2. San Miguel	Norte	Centro	Oeste
Partido con mayor cantidad de votos	NI (13,277)	NI-GANA (40,784)	NI (17,043)

3. Morazán	Norte	Sur
Partido con mayor cantidad de votos	NI (9,576)	NI (16,368)

4. La Unión	Norte	Sur
Partido con mayor cantidad de votos	ARENA (15,715)	NI (18,066)

PARTIDO QUE TIENE LA MAYOR CANTIDAD DE VOTOS EN LA NUEVA REAGRUPACIÓN MUNICIPAL POR ZONA GEOGRÁFICA



NUEVAS IDEAS

En los 44 municipios reagrupados en el país, NUEVAS IDEAS suma la mayor cantidad de votos (858,420).

Fuente: elaboración propia con base datos del Tribunal Supremo Electoral (TSE)

1. Zona Occidental	Partido con mayor cantidad de votos
Ahuachapán	
Santa Ana	NI (235,907) (27%)
Sonsonate	
2. Zona Central	Partido con mayor cantidad de votos
Chalatenango	
La Libertad	
San Salvador	
Cuscatlán	NI (486,431) (57%)
La Paz	
San Vicente	
Cabañas	
3. Zona Oriental	Partido con mayor cantidad de votos
Usulután	
San Miguel	NI (136,082) (16%)
Morazán	
La Unión	
TOTAL PAÍS	NI (858,420)



RESULTADOS POR DEPARTAMENTO CON LA NUEVA DISTRIBUCIÓN MUNICIPAL

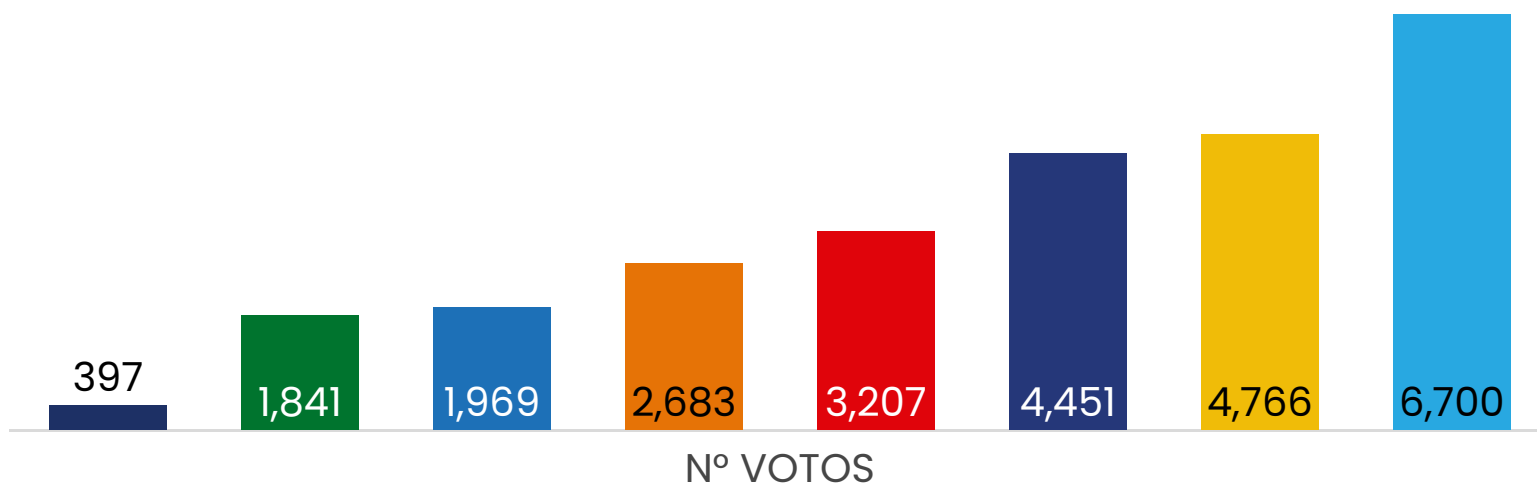




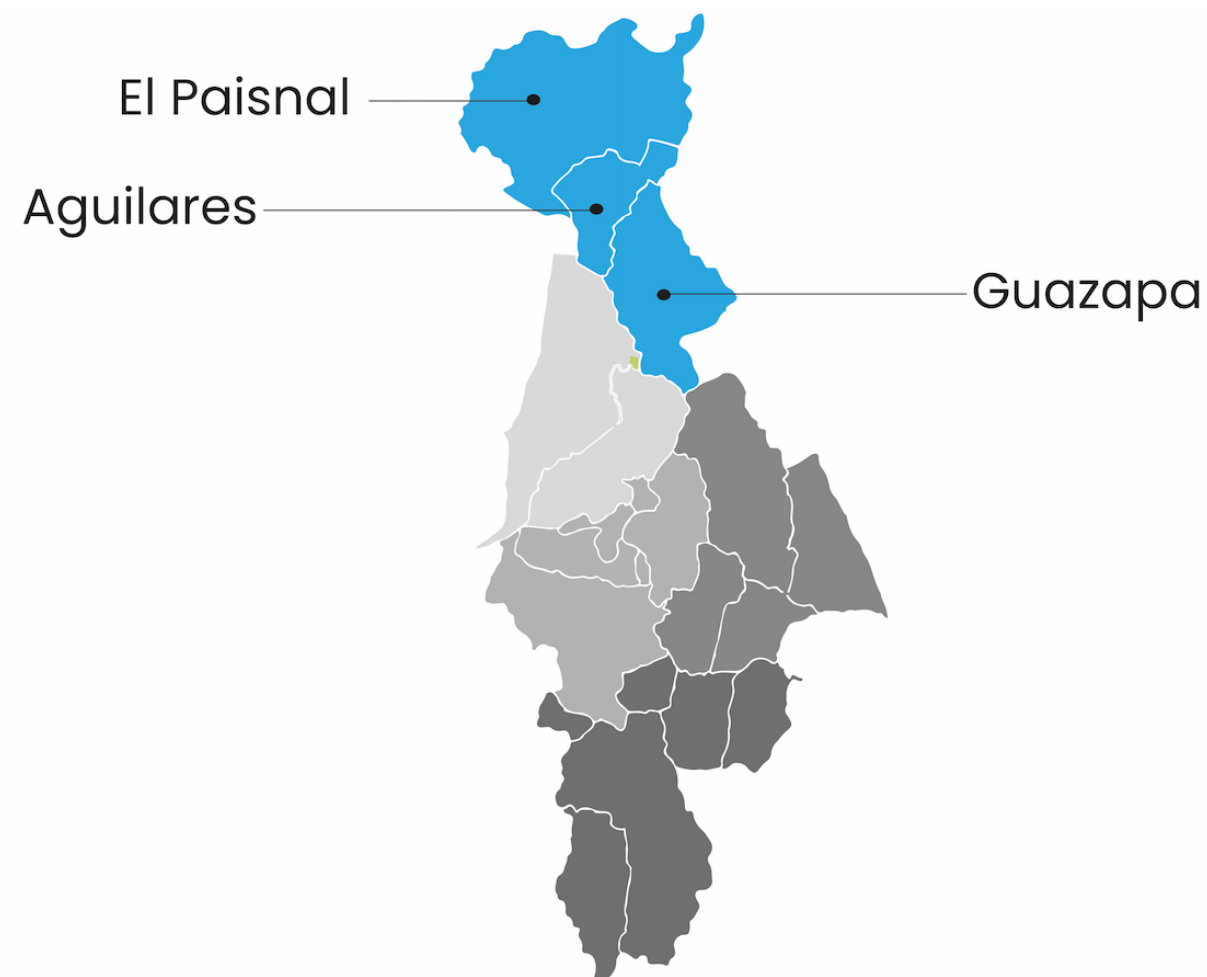
DEPARTAMENTO DE SAN SALVADOR

SAN SALVADOR NORTE

San Salvador Norte: Número de votos (elecciones 2021)				
Partidos	Aguilares	El Paisnal	Guazapa	Total
NUEVAS IDEAS	3,427	3,273	0	6,700
ARENA	1,589	89	291	1,969
PDC	1,496	60	285	1,841
GANA	1,457	605	621	2,683
PCN	590	102	3,759	4,451
FMLN	588	2,184	435	3,207
NT	397	0	0	397
N-CD	0	0	4,766	4,766
Total	9,544	6,313	10,157	26,014



● NT ● PDC ● ARENA ● GANA ● FMLN ● PCN ● N-CD ● NUEVAS IDEAS



NUEVAS IDEAS

De los 3 distritos que conforman San Salvador Norte, NUEVAS IDEAS obtuvo la mayor cantidad de votos (6,700)

Fuente: elaboración propia con base datos del Tribunal Supremo Electoral (TSE)

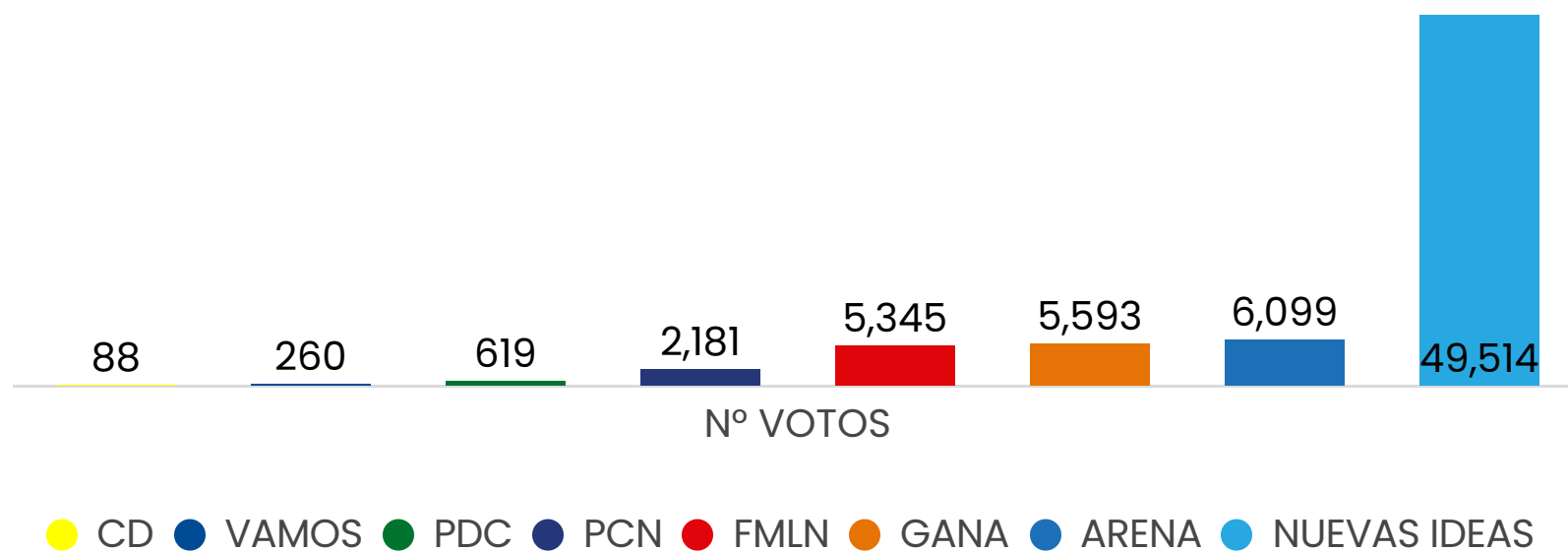




DEPARTAMENTO DE SAN SALVADOR

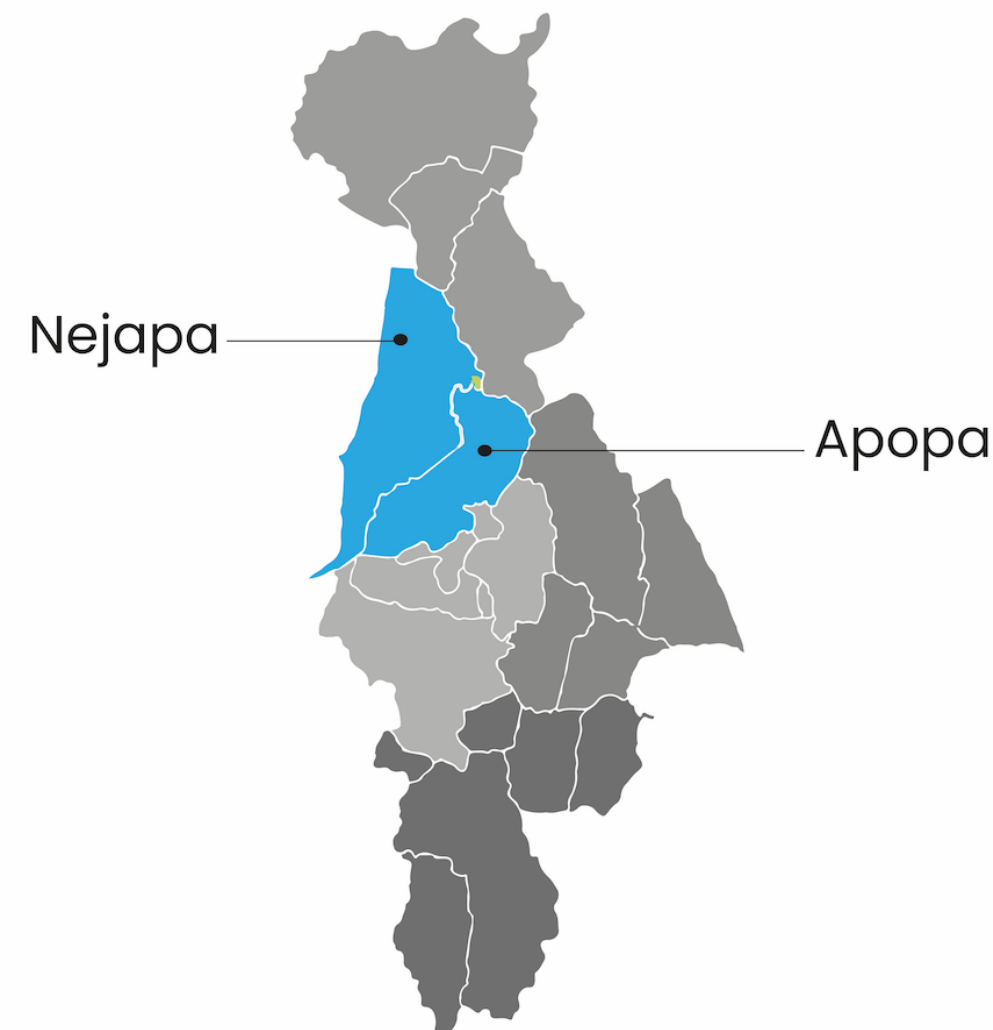
SAN SALVADOR OESTE

San Salvador Oeste: Número de votos (elecciones 2021)			
Partidos	Apopa	Nejapa	Total
NUEVAS IDEAS	41,113	8,401	49,514
FMLN	2,517	2,828	5,345
PCN	459	1,722	2,181
ARENA	5,370	729	6,099
VAMOS	0	260	260
GANA	5,355	238	5,593
CD	0	88	88
PDC	576	43	619
Total	55,390	14,309	69,699



NUEVAS IDEAS

De los 2 distritos que conforman San Salvador Oeste, NUEVAS IDEAS obtuvo la mayor cantidad de votos (49,514)

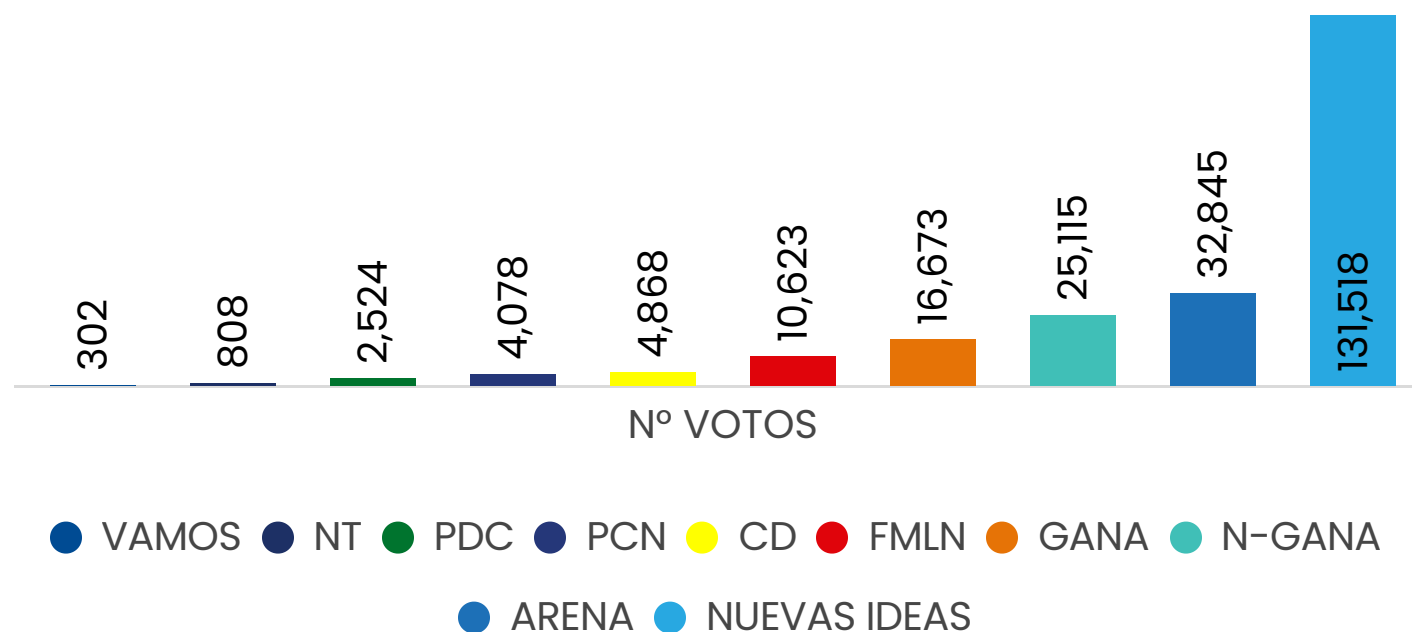


Fuente: elaboración propia con base datos del Tribunal Supremo Electoral (TSE)



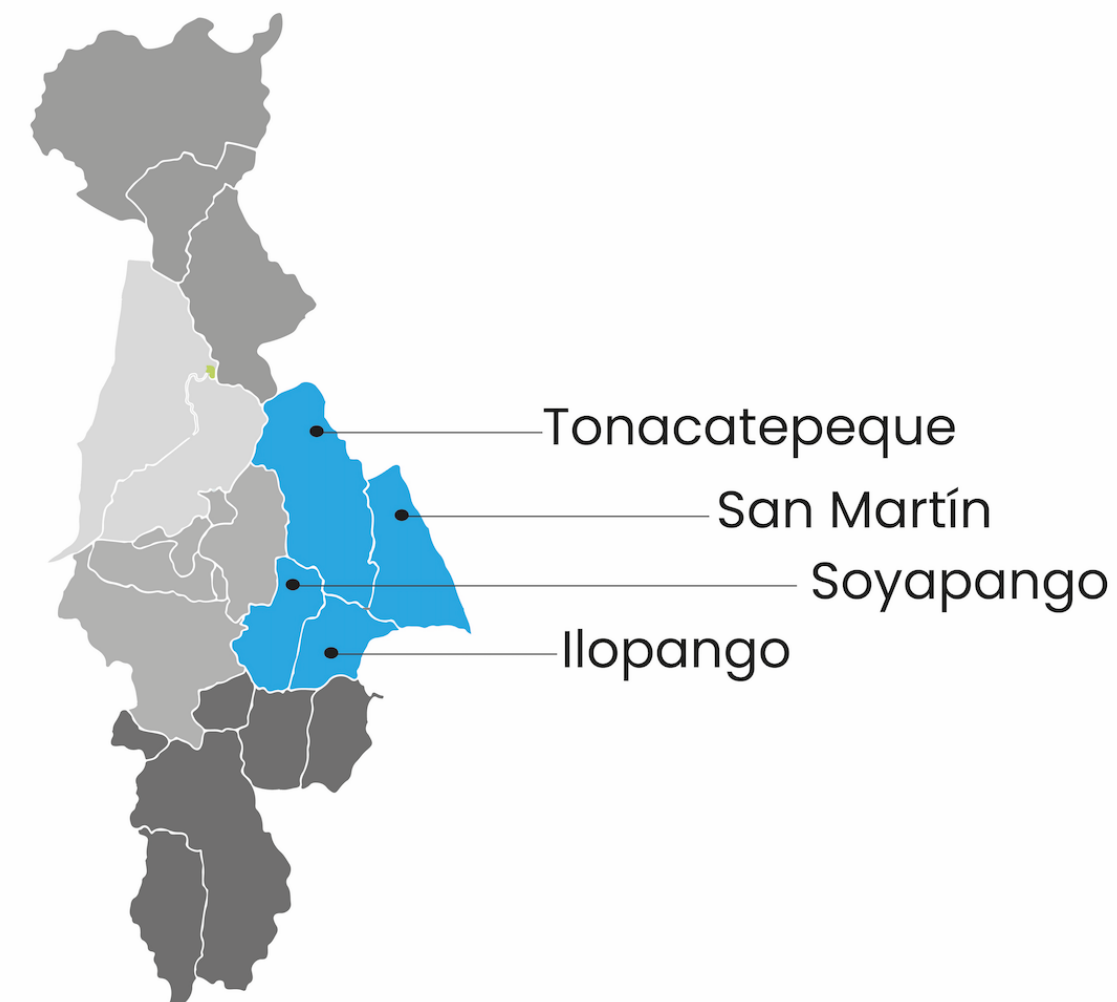
DEPARTAMENTO DE SAN SALVADOR

San Salvador Este: Número de votos (elecciones 2021)					
Partidos	Ilopango	San Martín	Soyapango	Tonacatepeque	Total
NUEVAS IDEAS	29,973	0	79,583	21,962	131,518
ARENA	7,470	8,537	14,861	1,977	32,845
GANA	6,141	0	8,950	1,582	16,673
FMLN	1,439	2,051	5,936	1,197	10,623
VAMOS	302	0	0	0	302
PDC	419	608	1,182	315	2,524
PCN	167	202	3,418	291	4,078
CD	303	0	1,044	3,521	4,868
NT	808	0	0	0	808
N-GANA	0	25,115	0	0	25,115
Total	47,022	36,513	114,974	30,845	229,354



Fuente: elaboración propia con base datos del Tribunal Supremo Electoral (TSE)

SAN SALVADOR ESTE



NUEVAS IDEAS

De los 4 distritos que conforman San Salvador Este, NUEVAS IDEAS obtuvo la mayor cantidad de votos (131,518)



Centro de Monitoreo
Político

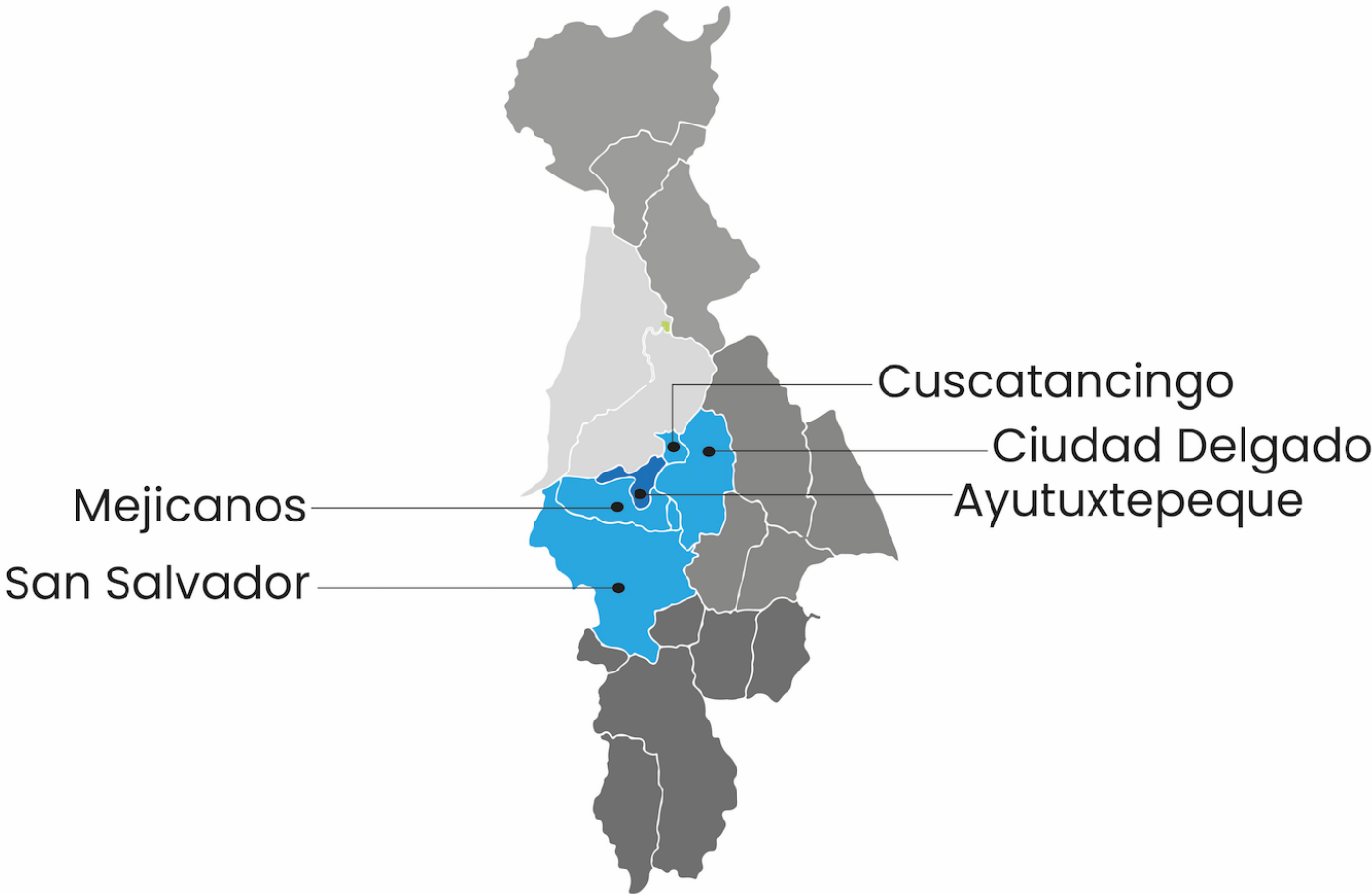
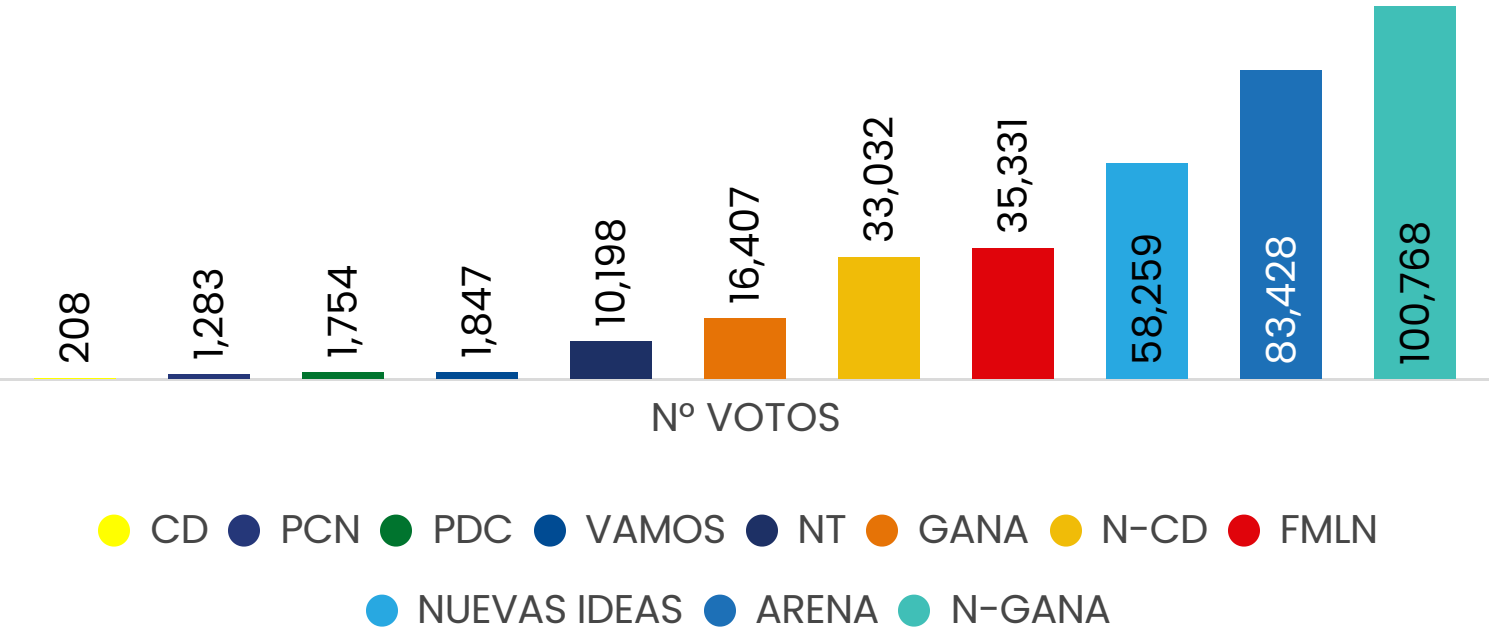
Acción Ciudadana



DEPARTAMENTO DE SAN SALVADOR

SAN SALVADOR CENTRO

San Salvador Centro: Número de votos (elecciones 2021)						
Partidos	Ayutuxtepeque	Mejicanos	San Salvador	Cuscatancingo	Ciudad Delgado	Total
ARENA	8,276	3,704	64,109	2,933	4,406	83,428
NUEVAS IDEAS	5,983	0	0	23,189	29,087	58,259
FMLN	771	24,718	5,773	1,739	2,330	35,331
GANA	319	4,943	0	1,796	9,349	16,407
PDC	77	224	834	175	444	1,754
CD	71	0	0	137	0	208
N-CD	0	33,032	0	0	0	33,032
NT	0	1,525	7,441	0	1,232	10,198
VAMOS	0	439	0	1,408	0	1,847
PCN	0	186	653	161	283	1,283
N-GANA	0	0	100,768	0	0	100,768
Total	15,497	68,771	179,578	31,538	47,131	342,515



NUEVAS IDEAS-GANA

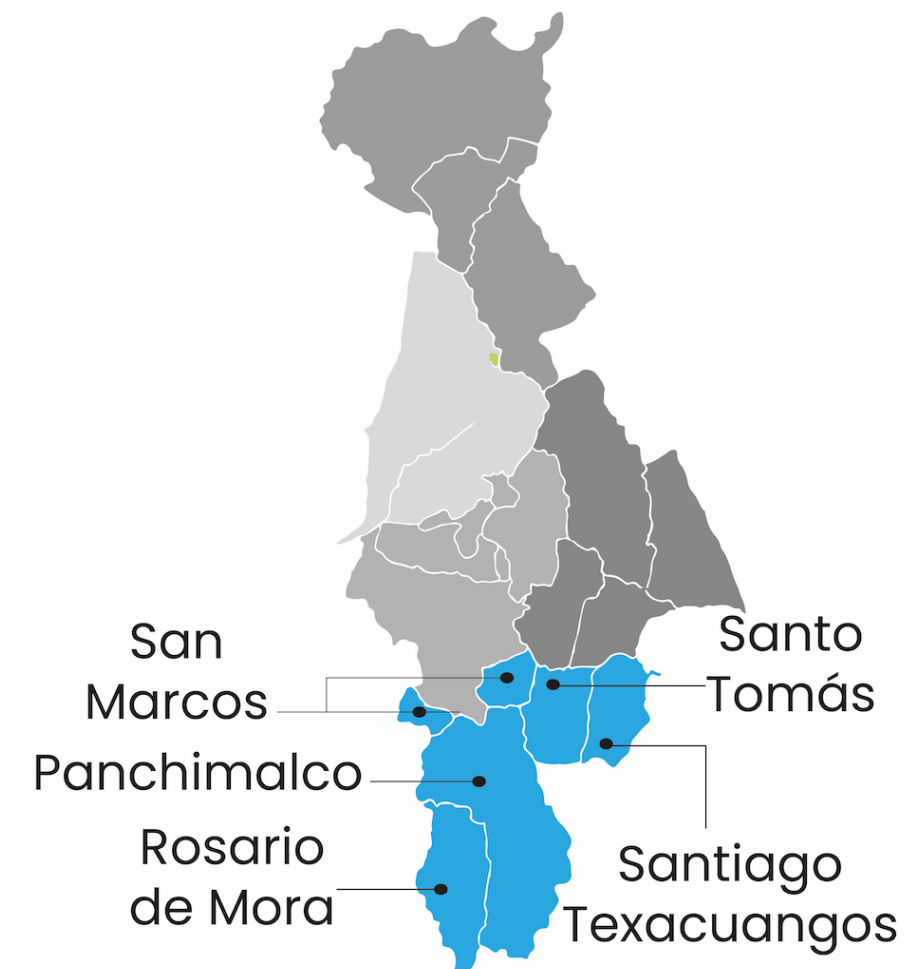
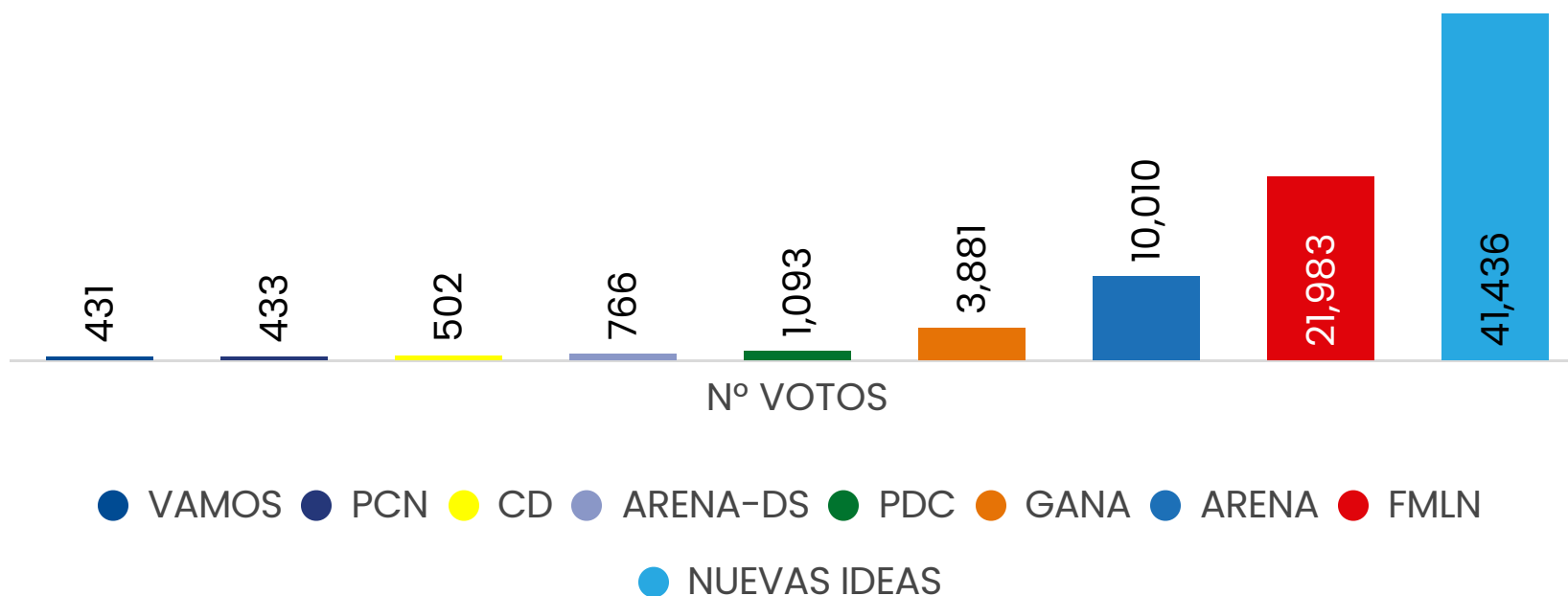
De los 5 distritos que conforman San Salvador Centro, la coalición NUEVAS IDEAS- GANA obtuvo la mayor cantidad de votos (100,768)



DEPARTAMENTO DE SAN SALVADOR

SAN SALVADOR SUR

San Salvador Sur: Número de votos (elecciones 2021)						
Partidos	Panchimalco	Rosario de Mora	San Marcos	Santo Tomás	Santiago Texacuangos	Total
NUEVAS IDEAS	10,550	3,262	15,117	6,701	5,806	41,436
FMLN	6,578	1,964	12,247	695	499	21,983
ARENA	1,628	0	1,058	5,031	2,293	10,010
GANA	320	299	1,148	1,192	922	3,881
PCN	232	121	0	80	0	433
PDC	141	53	320	548	31	1,093
ARENA-DS	0	766	0	0	0	766
CD	0	0	465	37	0	502
VAMOS	0	0	431	0	0	431
Total	19,449	6,465	30,786	14,284	9,551	80,535



NUEVAS IDEAS

De los 5 distritos que conforman San Salvador Sur, NUEVAS IDEAS obtuvo la mayor cantidad de votos (41,436)



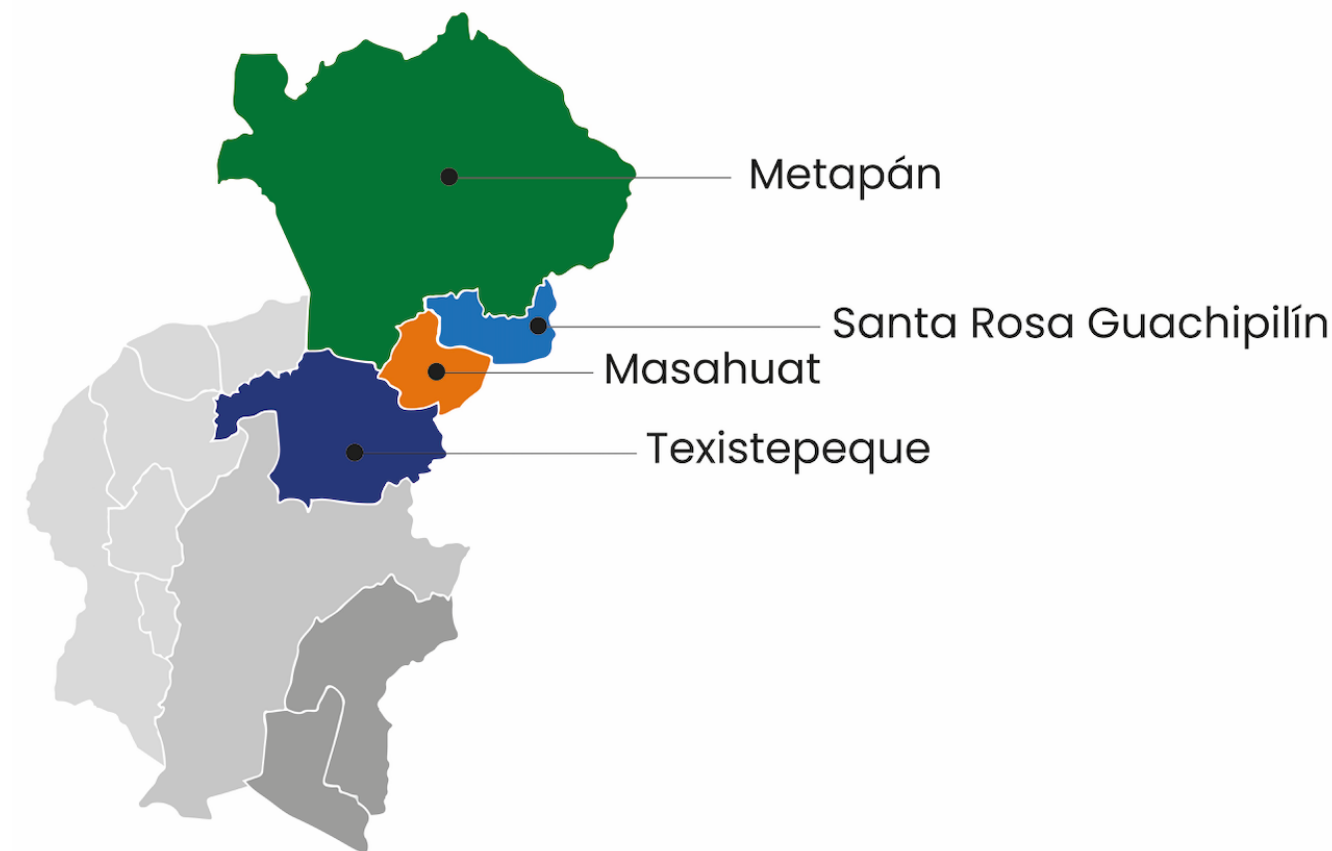
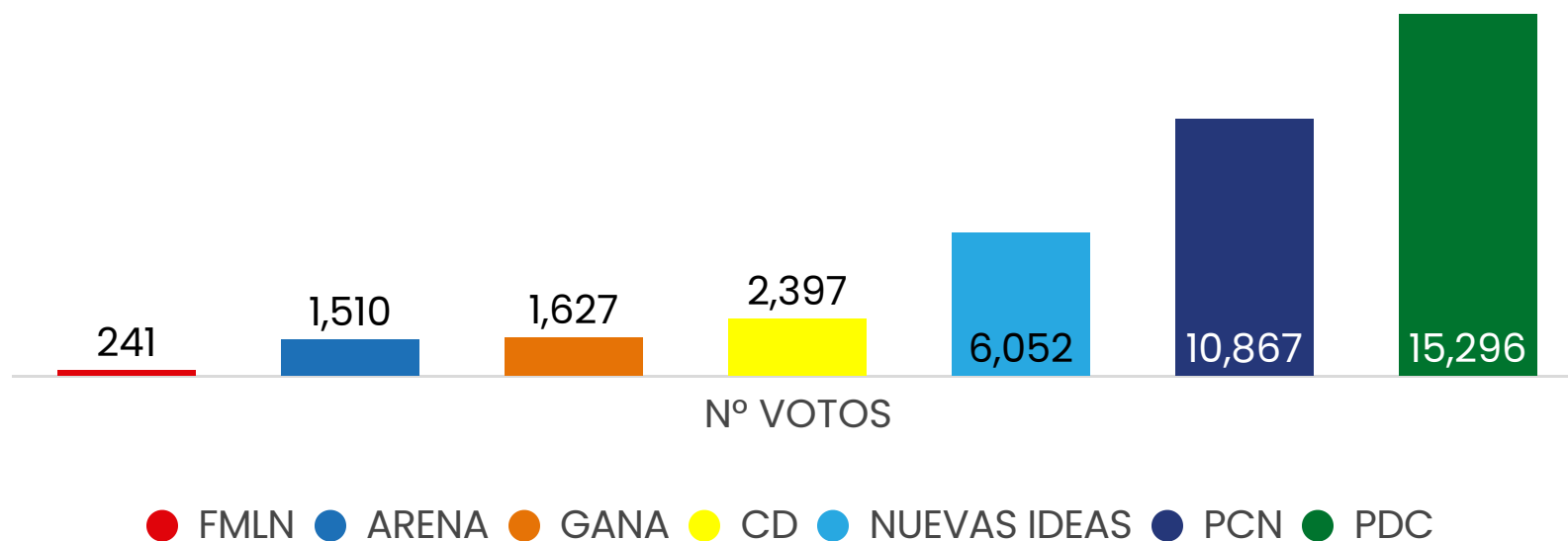
Fuente: elaboración propia con base datos del Tribunal Supremo Electoral (TSE)



DEPARTAMENTO DE SANTA ANA

SANTA ANA NORTE

Santa Ana Norte: Número de votos (elecciones 2021)					
Partidos	Masahuat	Metapán	Santa Rosa Guachipilín	Texistepeque	Total
GANA	963	477	72	115	1,627
PCN	808	5,461	381	4,217	10,867
NUEVAS IDEAS	64	4,678	729	581	6,052
ARENA	17	672	768	53	1,510
PDC	0	13,895	0	1,401	15,296
FMLN	0	193	0	48	241
CD	0	0	0	2,397	2,397
Total	1,852	25,376	1,950	8,812	37,990



PDC

De los 4 distritos que conforman Santa Ana Norte, PDC obtuvo la mayor cantidad de votos (15,296)

Fuente: elaboración propia con base datos del Tribunal Supremo Electoral (TSE)



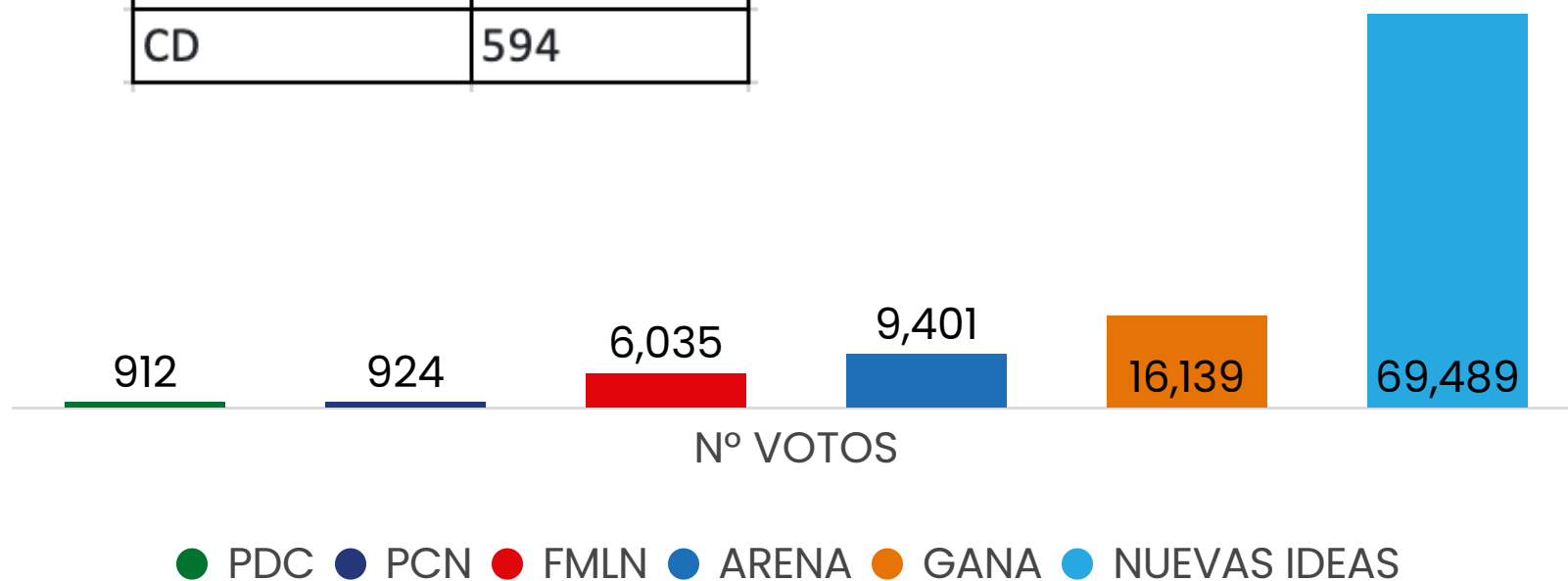
Centro de Monitoreo
Político
Acción Ciudadana



DEPARTAMENTO DE SANTA ANA

SANTA ANA CENTRO

Santa Ana Centro: Número de votos (elecciones 2021)	
Partidos	Santa Ana
NUEVAS IDEAS	69,489
GANA	16,139
ARENA	9,401
FMLN	6,035
PCN	924
PDC	912
CD	594



NUEVAS IDEAS

En el distrito de Santa Ana Centro, NUEVAS IDEAS obtuvo la mayor cantidad de votos (69,489)

Fuente: elaboración propia con base datos del Tribunal Supremo Electoral (TSE)



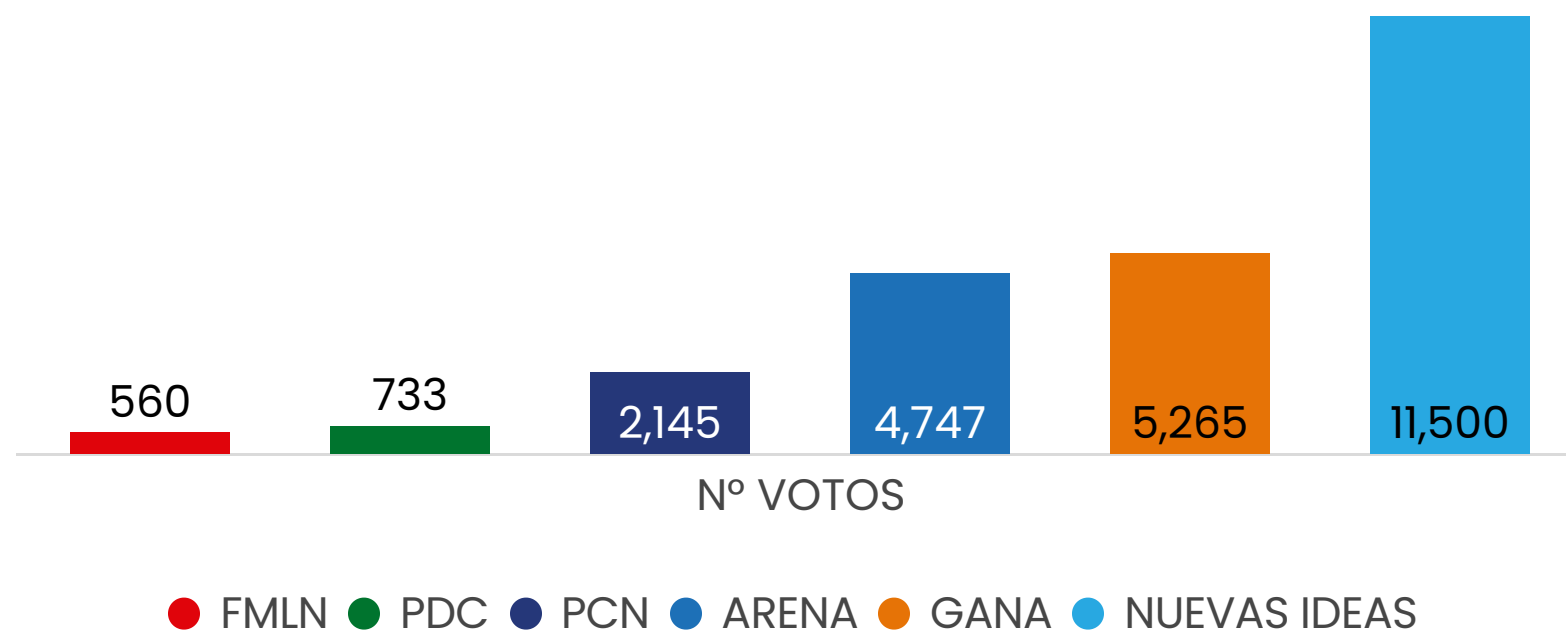
Centro de Monitoreo
Político
Acción Ciudadana



DEPARTAMENTO DE SANTA ANA

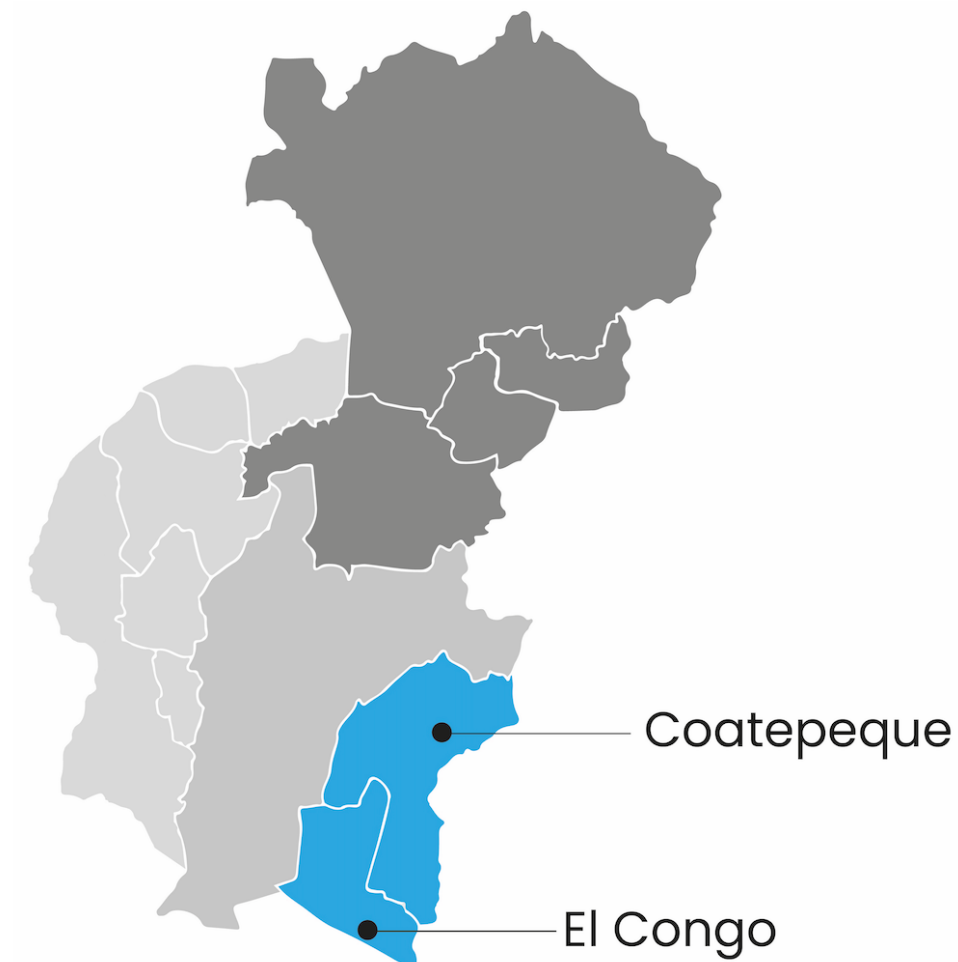
SANTA ANA ESTE

Santa Ana Este: Número de votos (elecciones 2021)			
Partidos	Coatepeque	El Congo	Total
NUEVAS IDEAS	6,224	5,276	11,500
ARENA	3,754	993	4,747
GANA	1,275	3,990	5,265
PCN	1,224	921	2,145
FMLN	314	246	560
PDC	140	593	733
Total	12,931	12,019	24,950



NUEVAS IDEAS

De los 2 distritos que conforman Santa Ana Este, NUEVAS IDEAS obtuvo la mayor cantidad de votos (11,500)

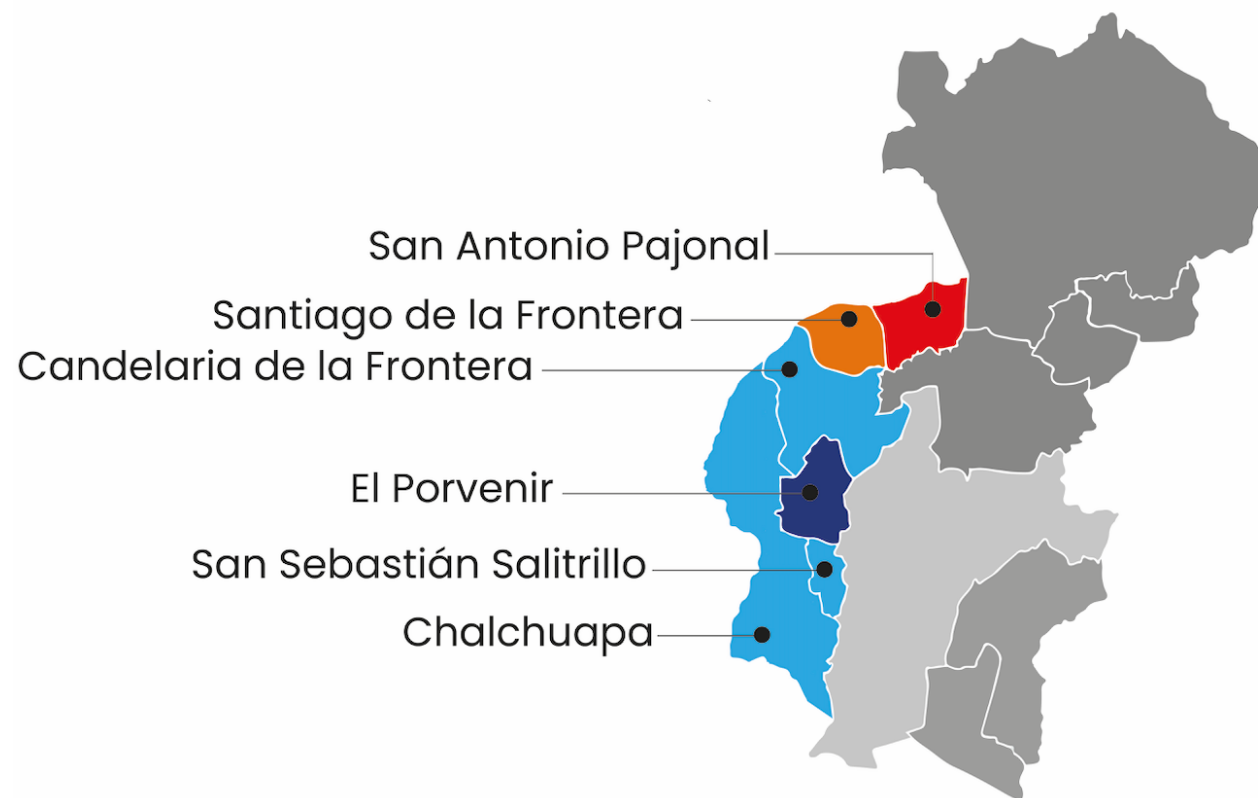
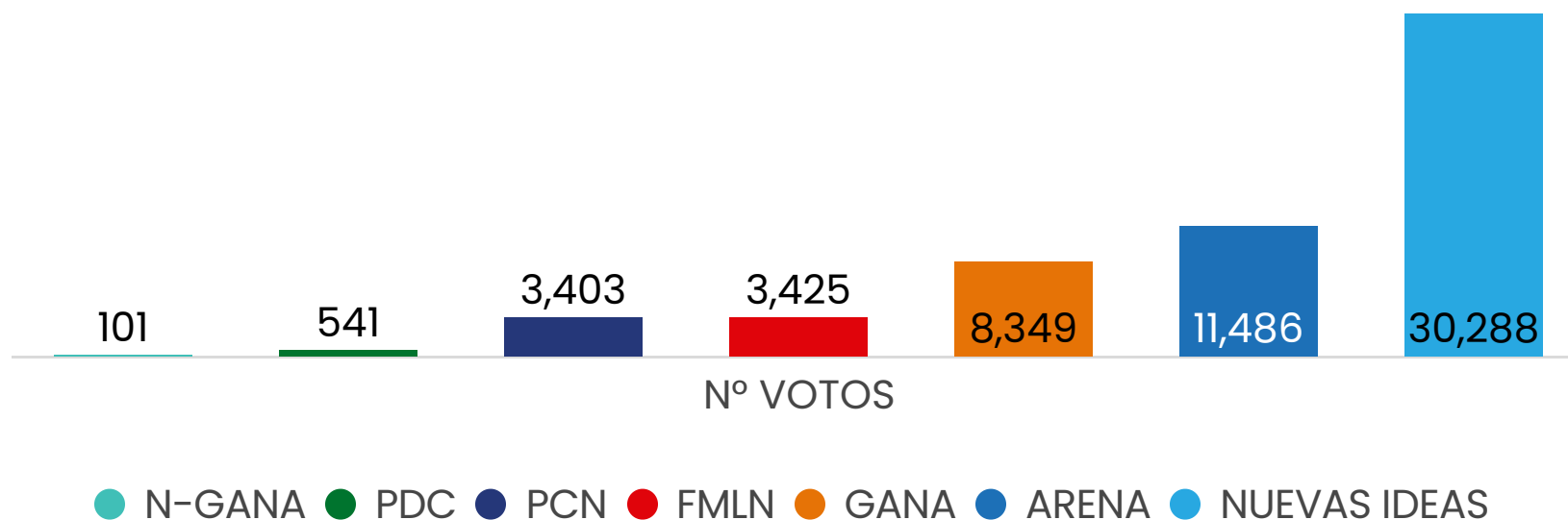




DEPARTAMENTO DE SANTA ANA

SANTA ANA OESTE

Santa Ana Oeste: Número de votos (elecciones 2021)							
Partidos	Candelaria de La Frontera	Chalchuapa	El Porvenir	San Antonio Pajonal	San Sebastián Salitrillo	Santiago de La Frontera	Total
NUEVAS IDEAS	5,278	17,663	1,950	0	4,724	673	30,288
ARENA	3,600	2,710	191	398	3,722	865	11,486
GANA	979	5,808	231	0	277	1,054	8,349
FMLN	280	1,384	189	1,271	249	52	3,425
PCN	235	1,033	2,033	0	102	0	3,403
PDC	86	366	0	0	89	0	541
N-GANA	0	0	0	101	0	0	101
Total	10,458	28,964	4,594	1,770	9,163	2,644	57,593



NUEVAS IDEAS

De los 6 distritos que conforman Santa Ana Oeste, NUEVAS IDEAS obtuvo la mayor cantidad de votos (30,288)

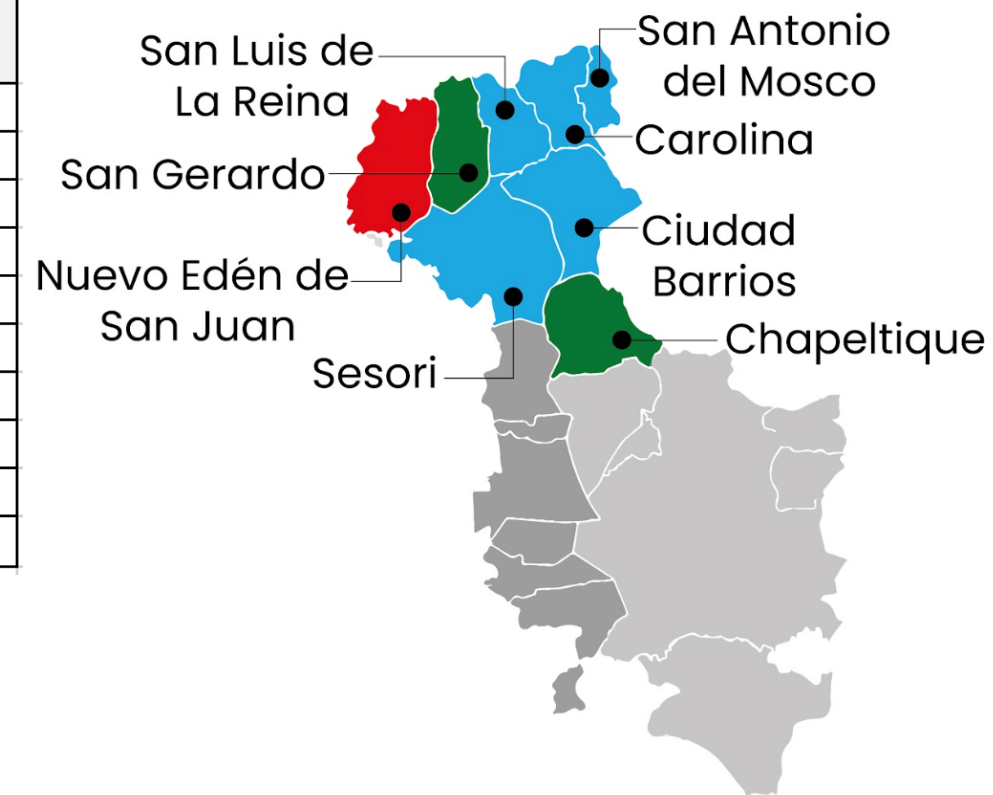
Fuente: elaboración propia con base datos del Tribunal Supremo Electoral (TSE)



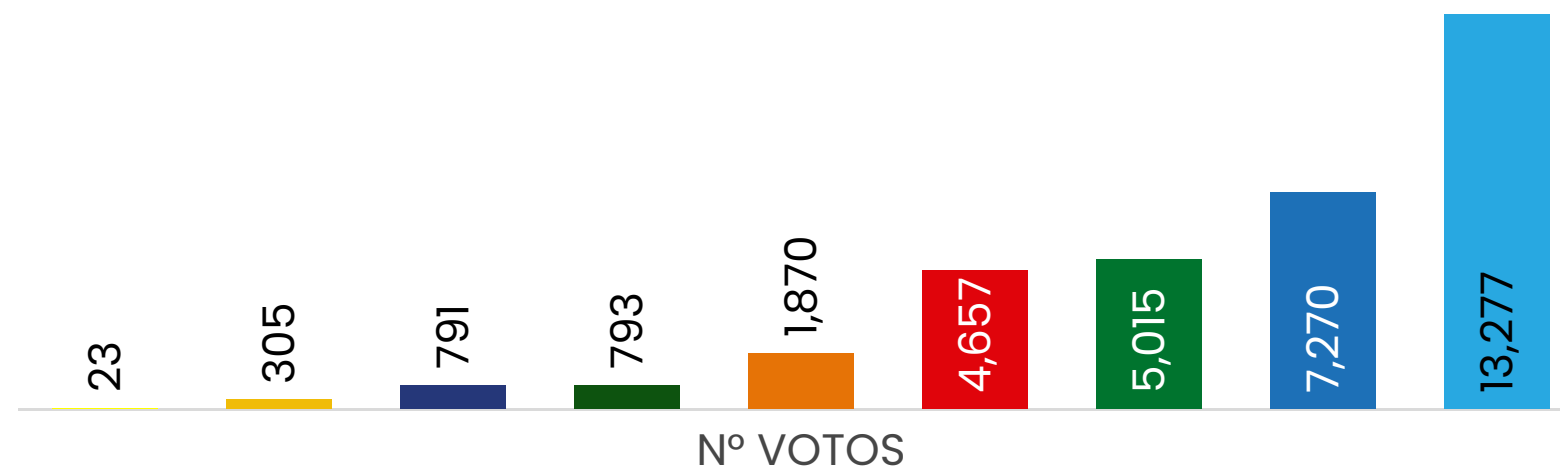
Centro de Monitoreo
Político
Acción Ciudadana

DEPARTAMENTO DE SAN MIGUEL

SAN MIGUEL NORTE



San Miguel Norte: Número de votos (elecciones 2021)									
Partidos	Ciudad Barrios	Sesori	Nuevo Edén de San Juan	San Gerardo	San Luis La Reina	Carolina	San Antonio del Mosco	Chapeltique	Total
NUEVAS IDEAS	5,557	1,895	566	0	1,682	1,476	1,772	329	13,277
ARENA	1,823	1,649	432	1,044	779	1,431	55	57	7,270
GANA	944	41	7	14	7	12	105	740	1,870
PDC-CD	793	0	0	0	0	0	0	0	793
FMLN	355	118	1,222	9	504	1,265	1,135	49	4,657
PCN	15	0	0	0	0	0	0	776	791
PDC	0	619	0	2,023	0	62	0	2,311	5,015
N-CD	0	0	0	305	0	0	0	0	305
CD	0	0	0	0	0	0	0	23	23
Total	9,487	4,322	2,227	3,395	2,972	4,246	3,067	4,285	34,001



NUEVAS IDEAS

De los 8 distritos que conforman San Miguel Norte, NUEVAS IDEAS obtuvo la mayor cantidad de votos (13,277)



Fuente: elaboración propia con base datos del Tribunal Supremo Electoral (TSE)



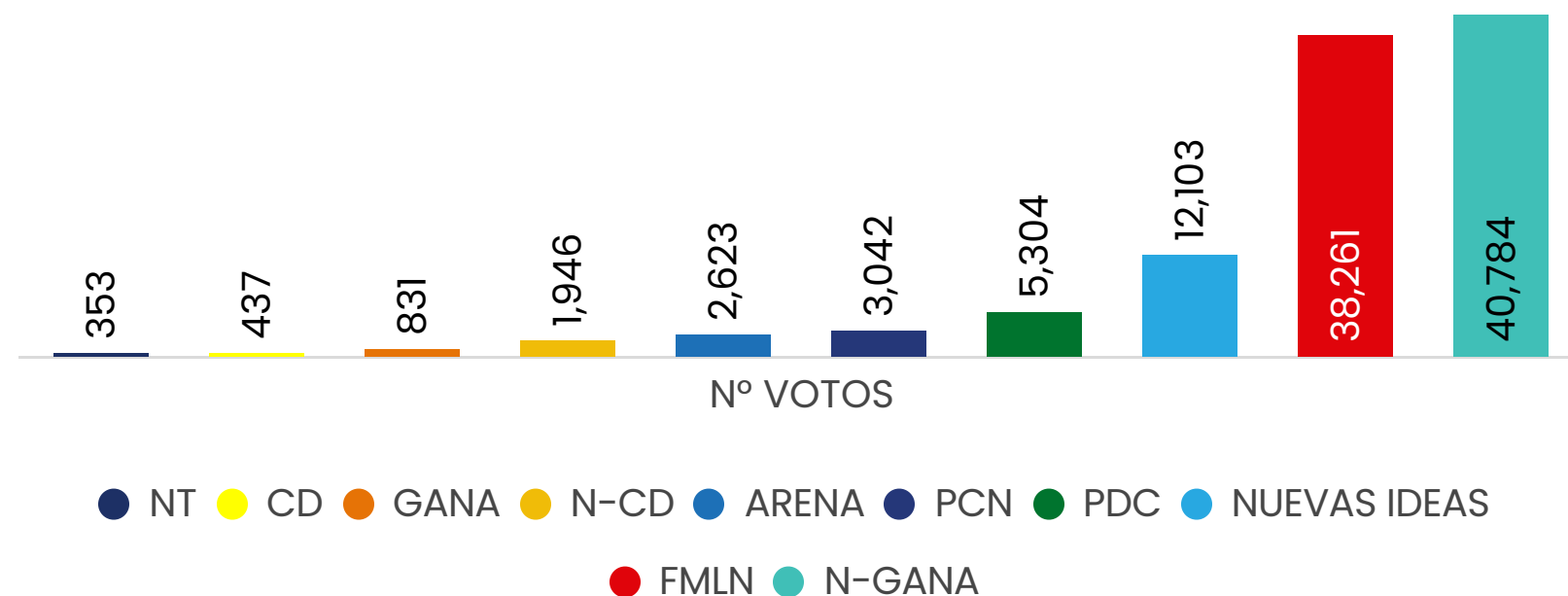
Centro de Monitoreo
Político
Acción Ciudadana



DEPARTAMENTO DE SAN MIGUEL

SAN MIGUEL CENTRO

San Miguel Centro: Número de votos (elecciones 2021)							
Partidos	San Miguel	Comacarán	Uluazapa	Moncagua	Quelepa	Chirilagua	Total
N-GANA	40,784	0	0	0	0	0	40,784
FMLN	28,449	1,184	322	2,956	1,593	3,757	38,261
PDC	4,851	18	0	263	172	0	5,304
PCN	2,381	0	648	13	0	0	3,042
ARENA	1,821	38	6	59	26	673	2,623
CD	387	0	5	31	0	14	437
NT	353	0	0	0	0	0	353
NUEVAS IDEAS	0	964	285	7,293	0	3,561	12,103
GANA	0	2	760	0	0	69	831
N-CD	0	0	0	0	1,946	0	1,946
Total	79,026	2,206	2,026	10,615	3,737	8,074	105,684



NUEVAS IDEAS-GANA

De los 6 distritos que conforman San Miguel Centro, la coalición NUEVAS IDEAS- GANA obtuvo la mayor cantidad de votos (40,784)



Fuente: elaboración propia con base datos del Tribunal Supremo Electoral (TSE)



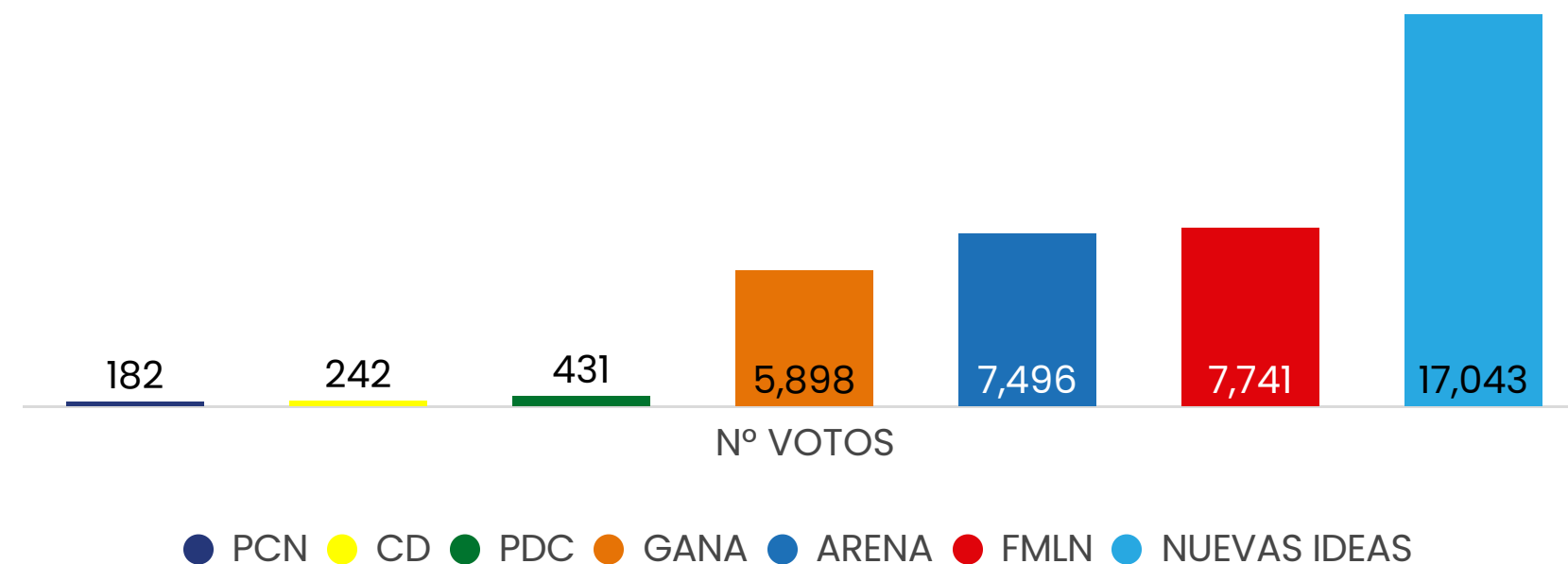
Centro de Monitoreo
Político
Acción Ciudadana



DEPARTAMENTO DE SAN MIGUEL

SAN MIGUEL OESTE

San Miguel Oeste: Número de votos (elecciones 2021)							
Partidos	Chinameca	Nueva Guadalupe	Lolotique	San Jorge	San Rafael Oriente	El Tránsito	Total
NUEVAS IDEAS	5,640	1,814	4,280	1,203	704	3,402	17,043
ARENA	2,877	33	39	1,886	335	2,326	7,496
FMLN	604	0	1,066	1,349	3,076	1,646	7,741
GANA	311	1,757	1,644	17	2,098	71	5,898
CD	232	0	10	0	0	0	242
PCN	17	28	137	0	0	0	182
PDC	0	131	160	0	0	140	431
Total	9,681	3,763	7,336	4,455	6,213	7,585	39,033



NUEVAS IDEAS

De los 6 distritos que conforman San Miguel Oeste, NUEVAS IDEAS obtuvo la mayor cantidad de votos (17,043)

Fuente: elaboración propia con base datos del Tribunal Supremo Electoral (TSE)



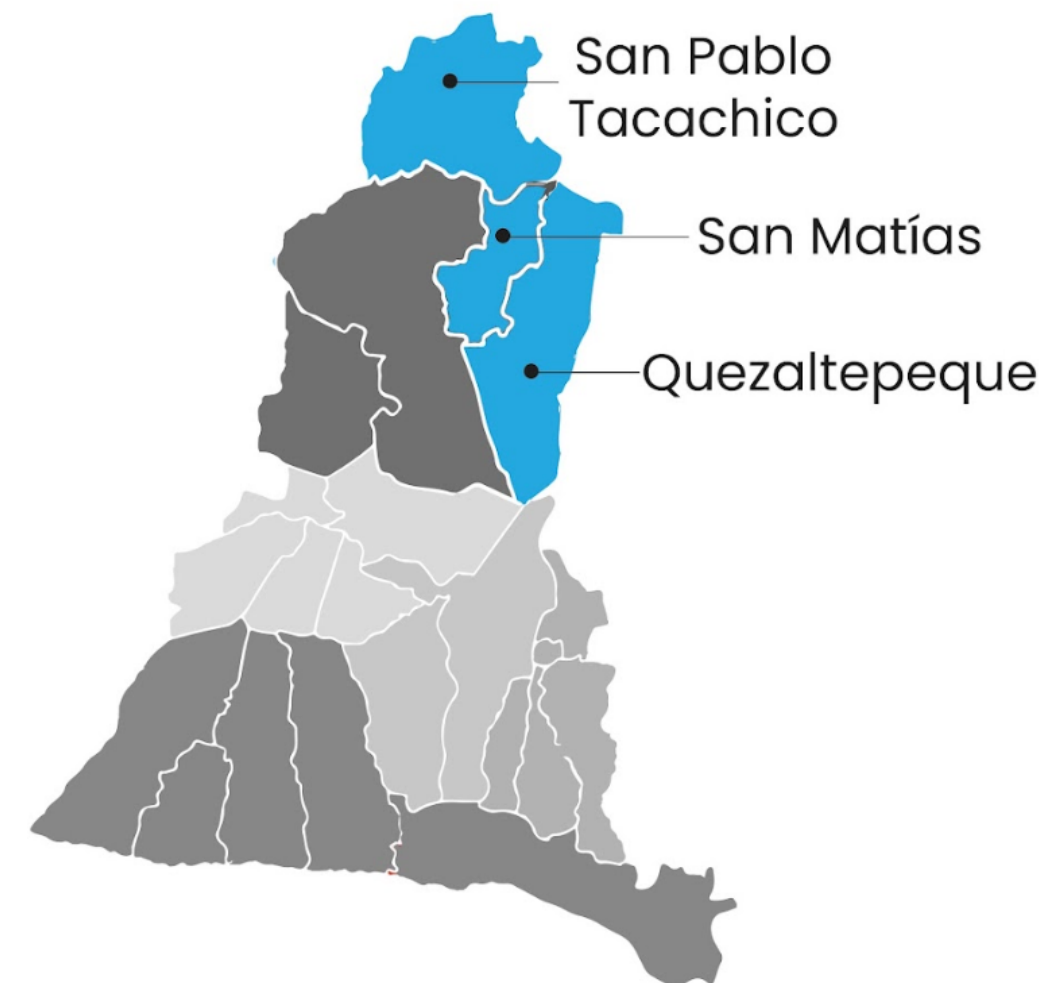
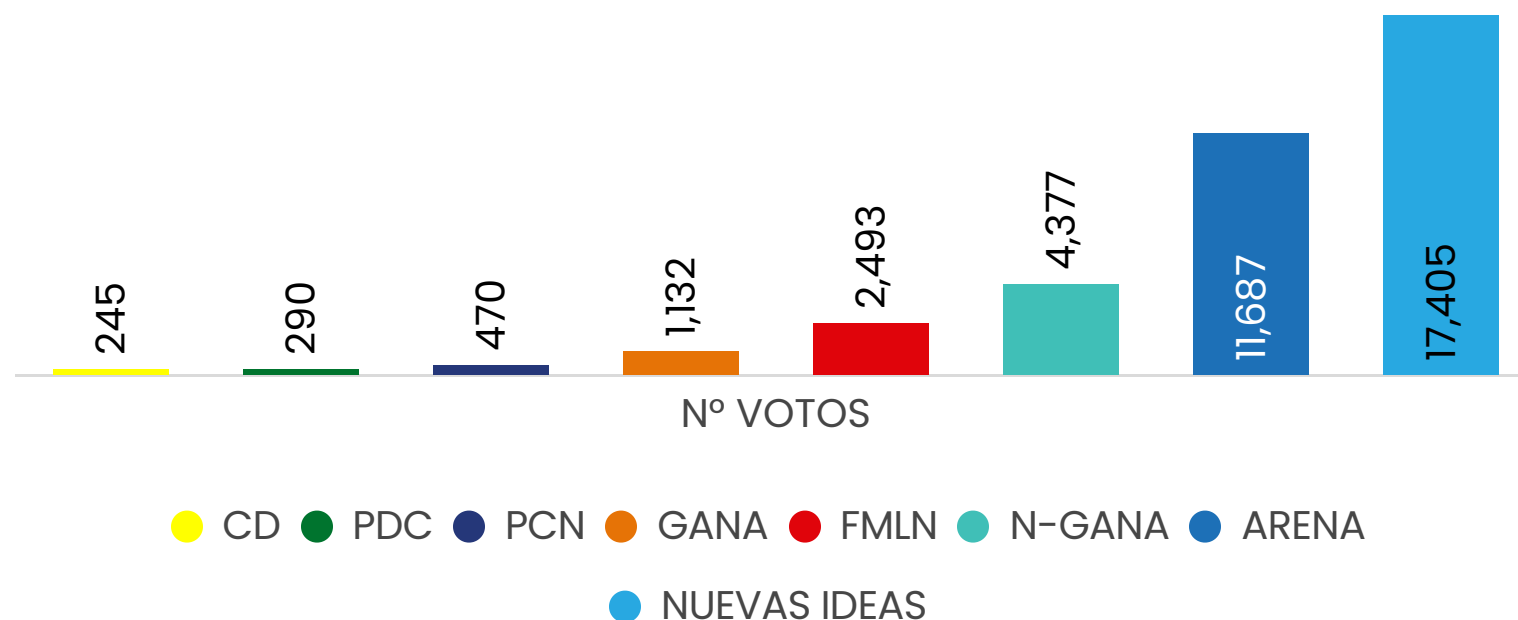
Centro de Monitoreo
Político
Acción Ciudadana



DEPARTAMENTO DE LA LIBERTAD

LA LIBERTAD NORTE

La Libertad Norte: Número de votos (elecciones 2021)				
Partidos	Quezaltepeque	San Matías	San Pablo Tacachico	Total
NUEVAS IDEAS	15,425	1,980	0	17,405
ARENA	6,367	1,002	4,318	11,687
FMLN	1,688	95	710	2,493
GANA	945	187	0	1,132
CD	245	0	0	245
PDC	223	67	0	290
PCN	167	62	241	470
N-GANA	0	0	4,377	4,377
Total	25,060	3,393	9,646	38,099



NUEVAS IDEAS

De los 3 distritos que conforman La Libertad Norte, NUEVAS IDEAS obtuvo la mayor cantidad de votos (17,405)

Fuente: elaboración propia con base datos del Tribunal Supremo Electoral (TSE)

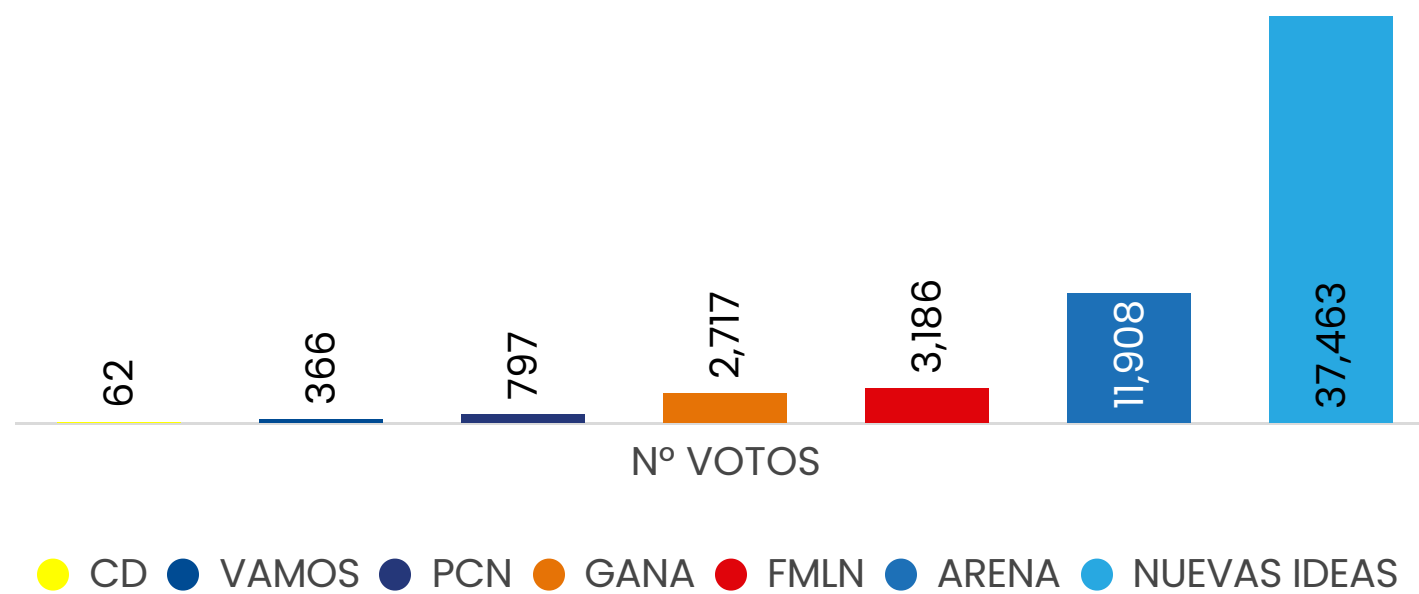




DEPARTAMENTO DE LA LIBERTAD

LA LIBERTAD CENTRO

La Libertad Centro: Número de votos (elecciones 2021)			
Partidos	San Juan Opico	Ciudad Arce	Total
NUEVAS IDEAS	20,443	17,020	37,463
ARENA	8,527	3,381	11,908
GANA	1,764	953	2,717
FMLN	1,107	2,079	3,186
PCN	252	545	797
VAMOS	0	366	366
CD	0	62	62
Total	32,093	24,406	56,499



NUEVAS IDEAS

De los 2 distritos que conforman La Libertad Centro, NUEVAS IDEAS obtuvo la mayor cantidad de votos (37,463)

Fuente: elaboración propia con base datos del Tribunal Supremo Electoral (TSE)

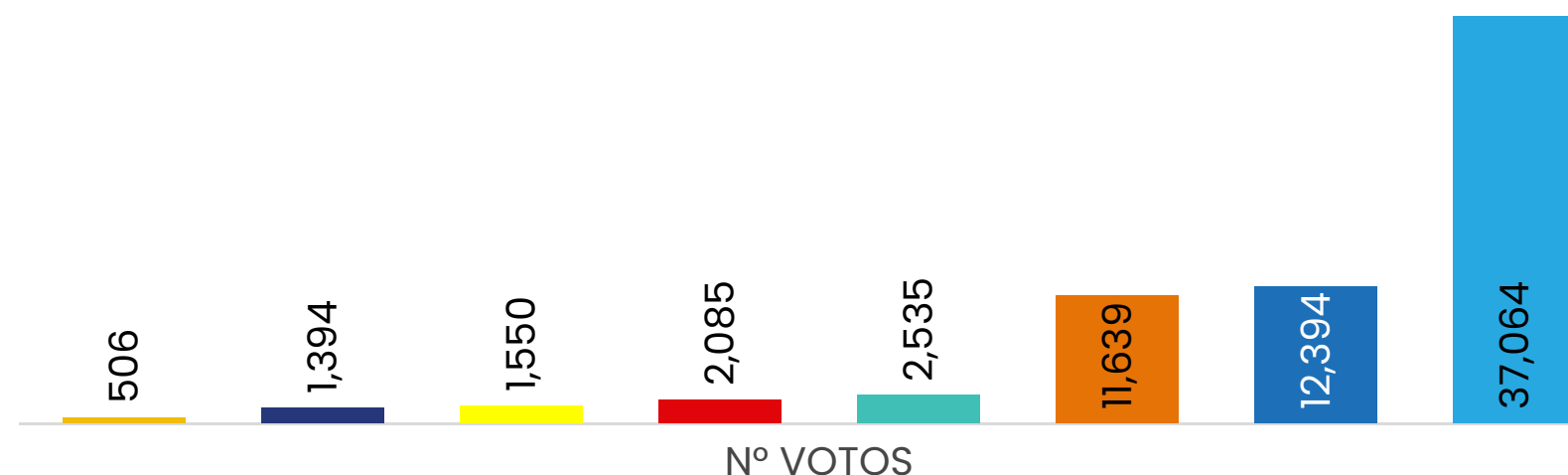




DEPARTAMENTO DE LA LIBERTAD

LA LIBERTAD OESTE

La Libertad Oeste: Número de votos (elecciones 2021)						
Partidos	Colón	Jayaque	Sacacoyo	Tepecoyo	Talnique	Total
NUEVAS IDEAS	31,050	3,713	2,301	0	0	37,064
ARENA	6,947	1,444	2,117	683	1,203	12,394
GANA	3,804	362	3,337	4,136	0	11,639
FMLN	1,629	149	65	172	70	2,085
CD	1,403	147	0	0	0	1,550
PCN	995	236	144	19	0	1,394
N-CD	0	0	0	506	0	506
N-GANA	0	0	0	0	2,535	2,535
Total	45,828	6,051	7,964	5,516	3,808	69,167

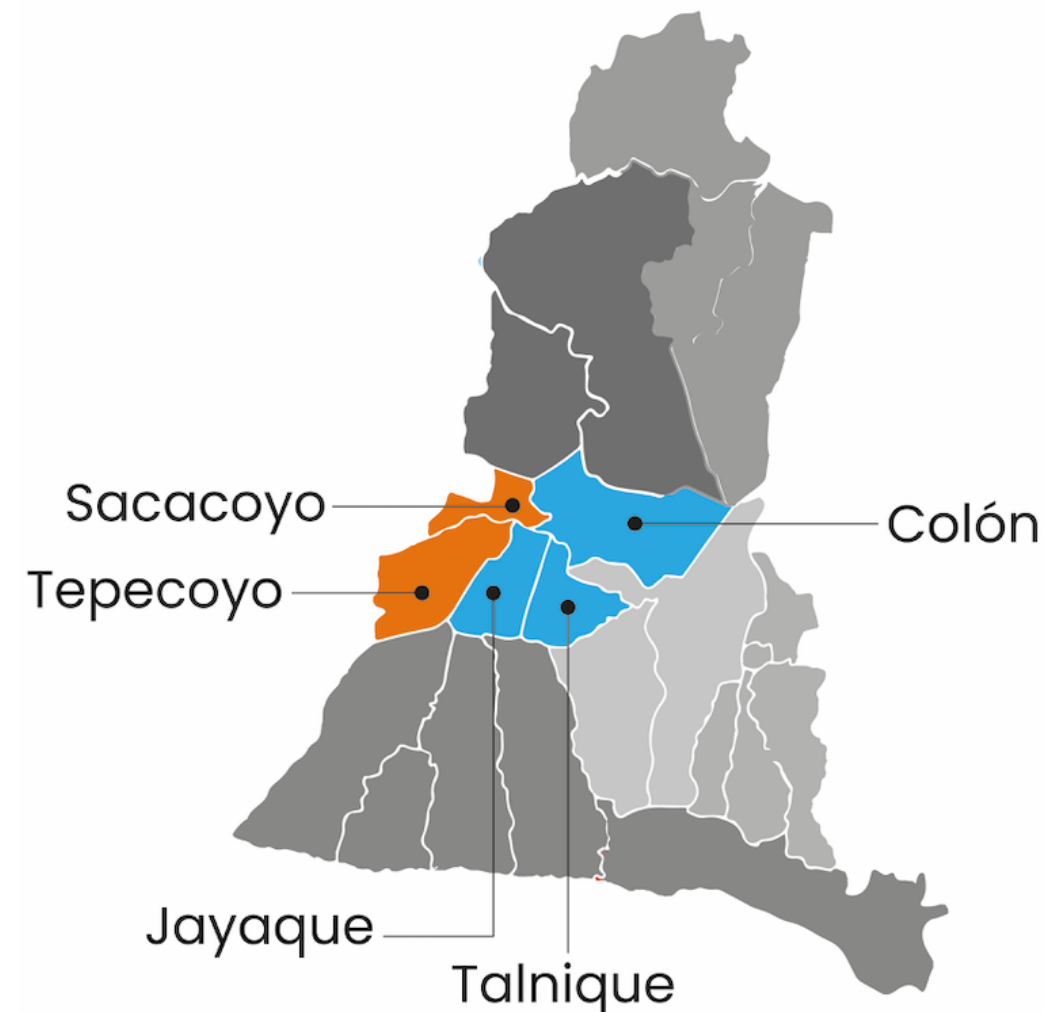


● N-CD ● PCN ● CD ● FMLN ● N-GANA ● GANA ● ARENA ● NUEVAS IDEAS



NUEVAS IDEAS

De los 5 distritos que conforman La Libertad Oeste, NUEVAS IDEAS obtuvo la mayor cantidad de votos (37,064)



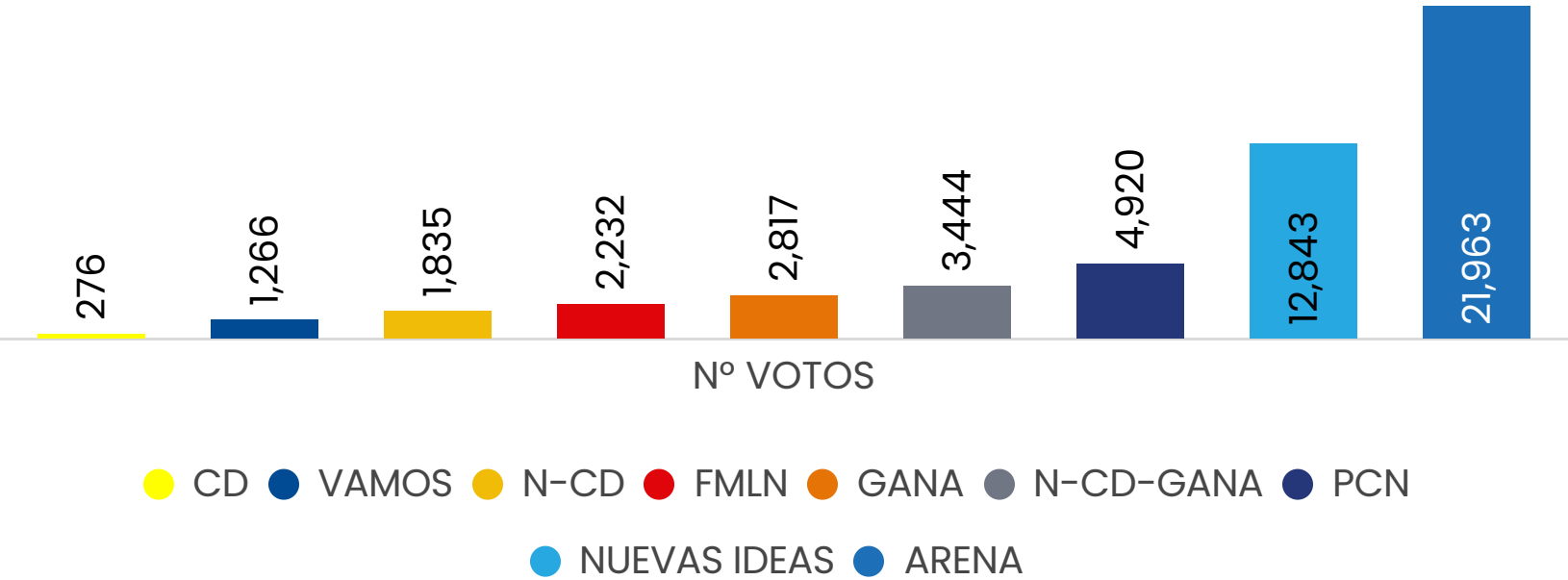
Fuente: elaboración propia con base datos del Tribunal Supremo Electoral (TSE)



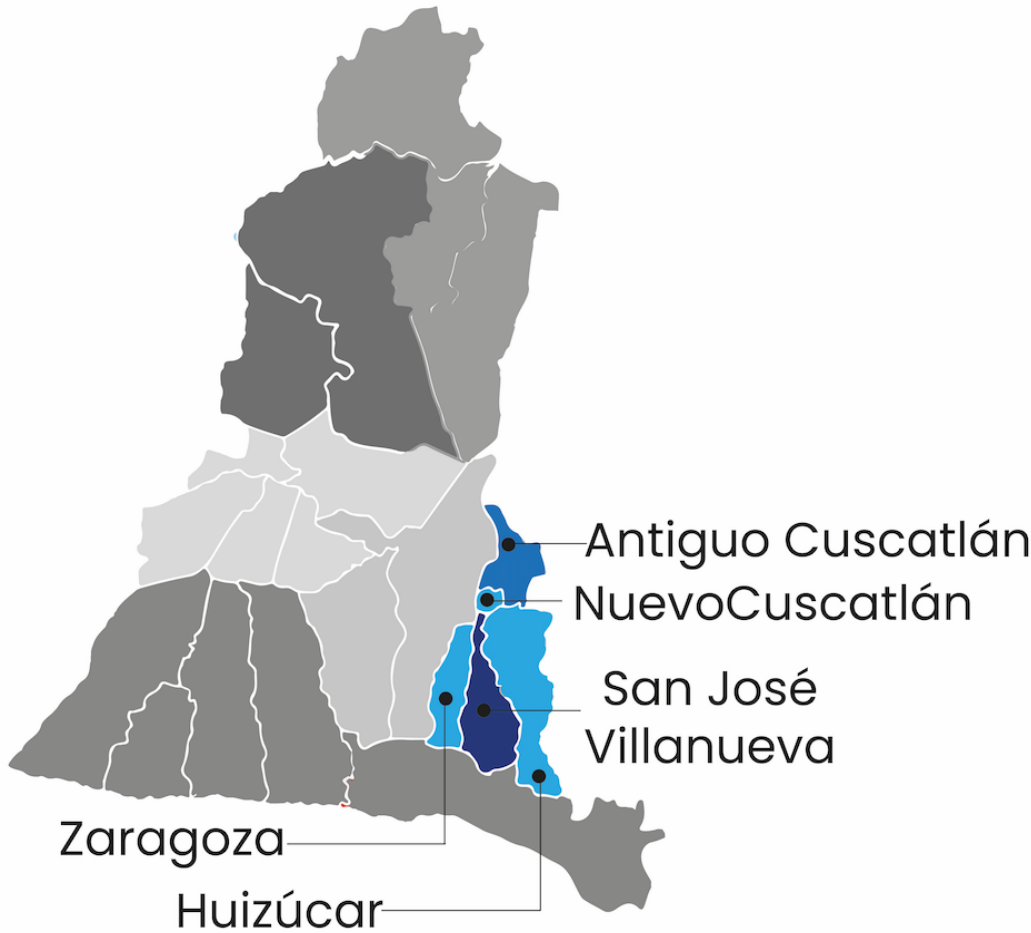


DEPARTAMENTO DE LA LIBERTAD

La Libertad Este: Número de votos (elecciones 2021)						
Partidos	Antiguo Cuscatlán	Huizúcar	Nuevo Cuscatlán	San José Villanueva	Zaragoza	Total
ARENA	14,338	1,408	1,922	1,769	2,526	21,963
NUEVAS IDEAS	5,129	0	0	2,295	5,419	12,843
FMLN	721	213	597	247	454	2,232
PCN	628	387	1,105	2,455	345	4,920
GANA	419	1,702	0	330	366	2,817
CD	144	0	0	42	90	276
N-CD	0	1,835	0	0	0	1,835
N-CD-GANA	0	0	3,444	0	0	3,444
VAMOS	0	0	0	0	1,266	1,266
Total	21,379	5,545	7,068	7,138	10,466	51,596



LA LIBERTAD ESTE



ARENA

De los 5 distritos que conforman La Libertad Este, ARENA obtuvo la mayor cantidad de votos (21,963)

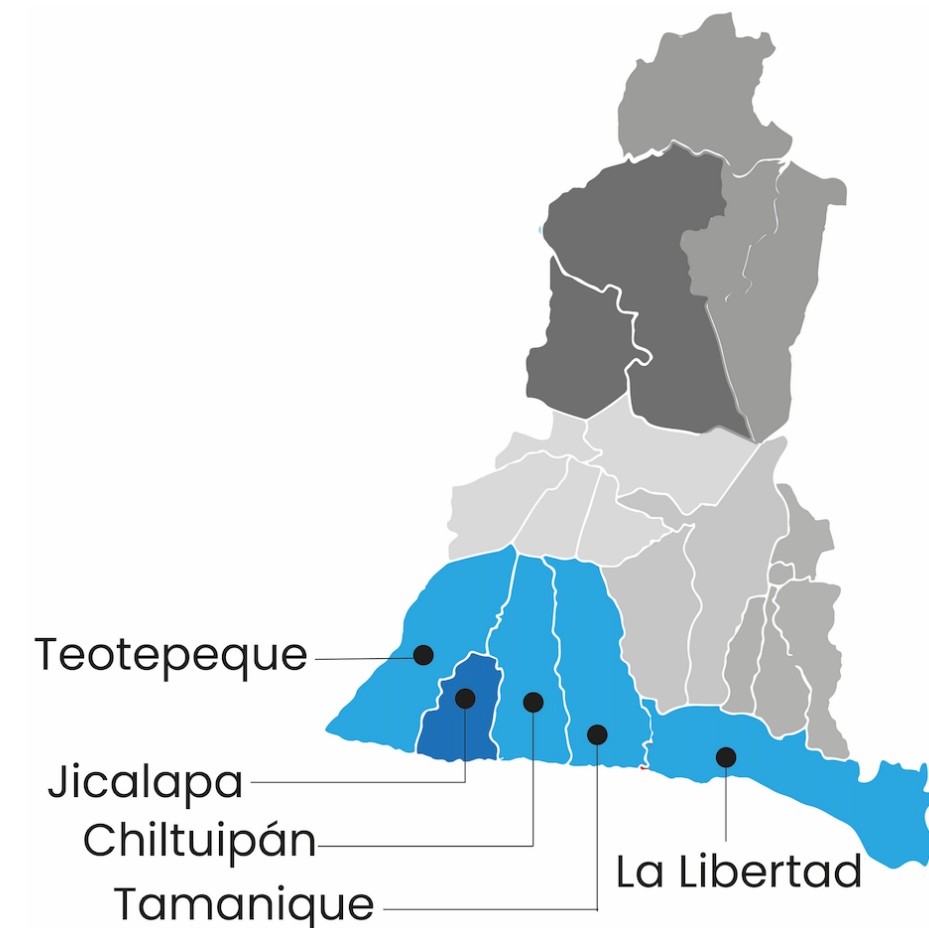
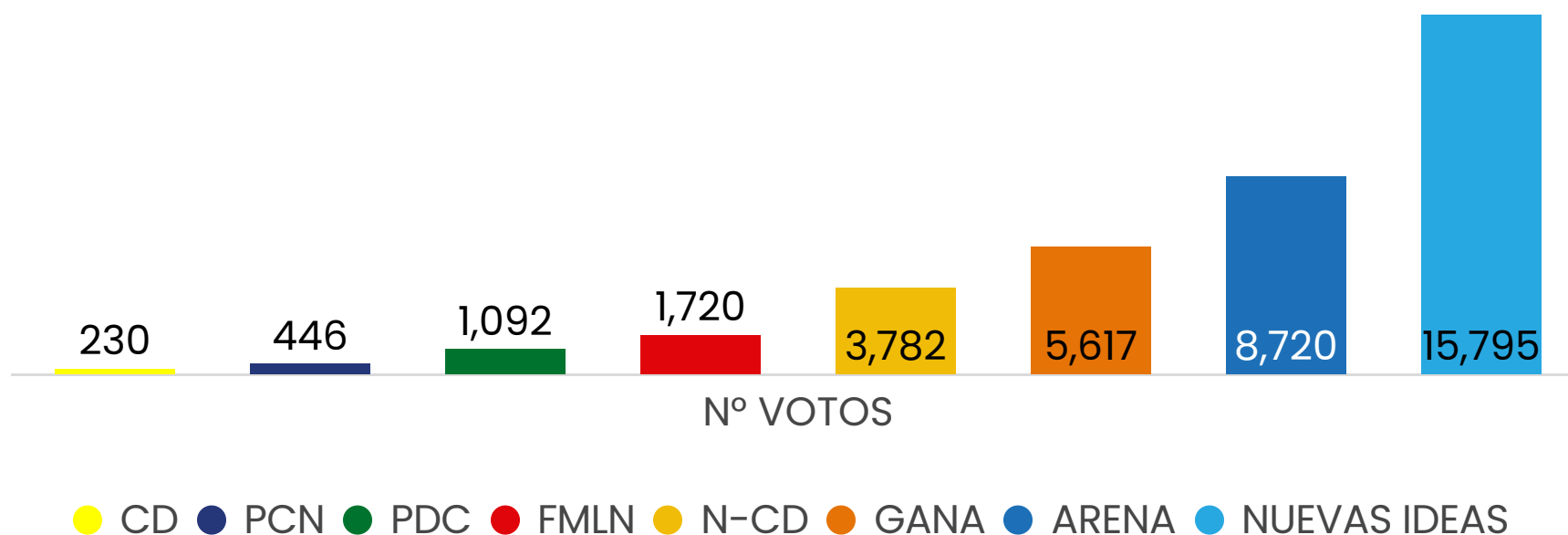




DEPARTAMENTO DE LA LIBERTAD

LA LIBERTAD COSTA

La Libertad Costa: Número de votos (elecciones 2021)						
Partidos	Chiltiupán	Jicalapa	La Libertad	Tamanique	Teotepeque	Total
ARENA	1,671	1,335	3,970	347	1,397	8,720
NUEVAS IDEAS	0	0	10,339	2,887	2,569	15,795
N-CD	2,487	1,295	0	0	0	3,782
FMLN	427	28	673	387	205	1,720
GANA	327	346	3,772	715	457	5,617
CD	0	0	0	230	0	230
PCN	0	301	32	113	0	446
PDC	0	0	94	998	0	1,092
Total	4,912	3,305	18,880	5,677	4,628	37,402



NUEVAS IDEAS

De los 5 distritos que conforman La Libertad Costa, NUEVAS IDEAS obtuvo la mayor cantidad de votos (15,795)

Fuente: elaboración propia con base datos del Tribunal Supremo Electoral (TSE)



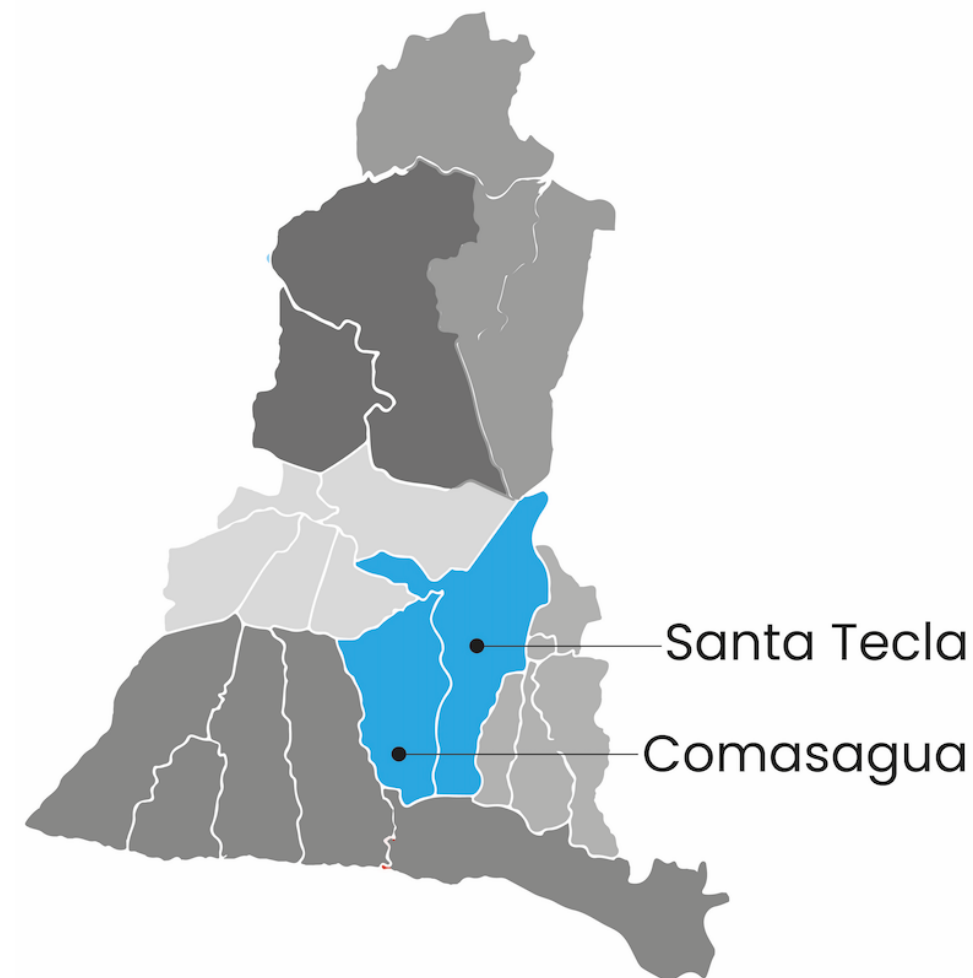
Centro de Monitoreo
Político
Acción Ciudadana



DEPARTAMENTO DE LA LIBERTAD

LA LIBERTAD SUR

La Libertad Sur: Número de votos (elecciones 2021)			
Partidos	Comasagua	Santa Tecla	Total
NUEVAS IDEAS	3,488	36,501	39,989
ARENA	2,101	25,694	27,795
FMLN	301	3,633	3,934
PCN	214	313	527
GANA	116	719	835
CD	17	367	384
VAMOS	0	3,634	3,634
PDC	0	492	492
Total	6,237	71,353	77,590



NUEVAS IDEAS

De los 2 distritos que conforman La Libertad Sur, NUEVAS IDEAS obtuvo la mayor cantidad de votos (39,989)

Fuente: elaboración propia con base datos del Tribunal Supremo Electoral (TSE)

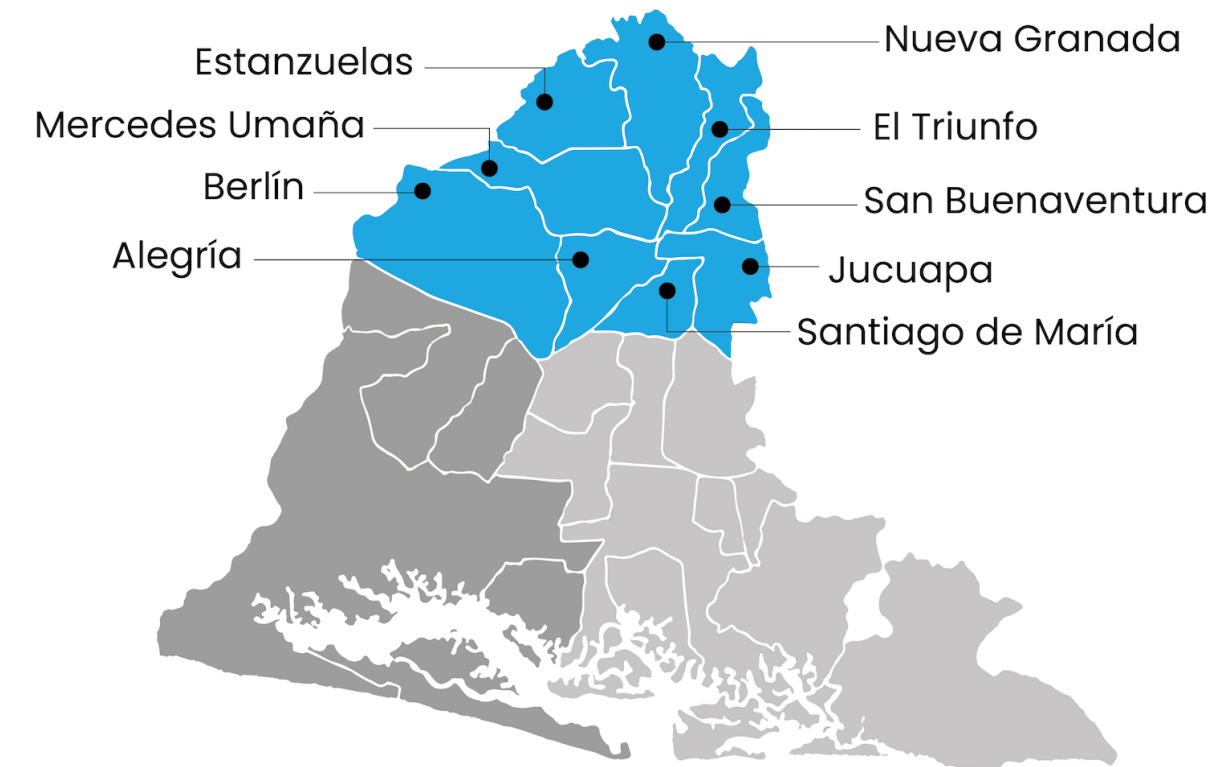
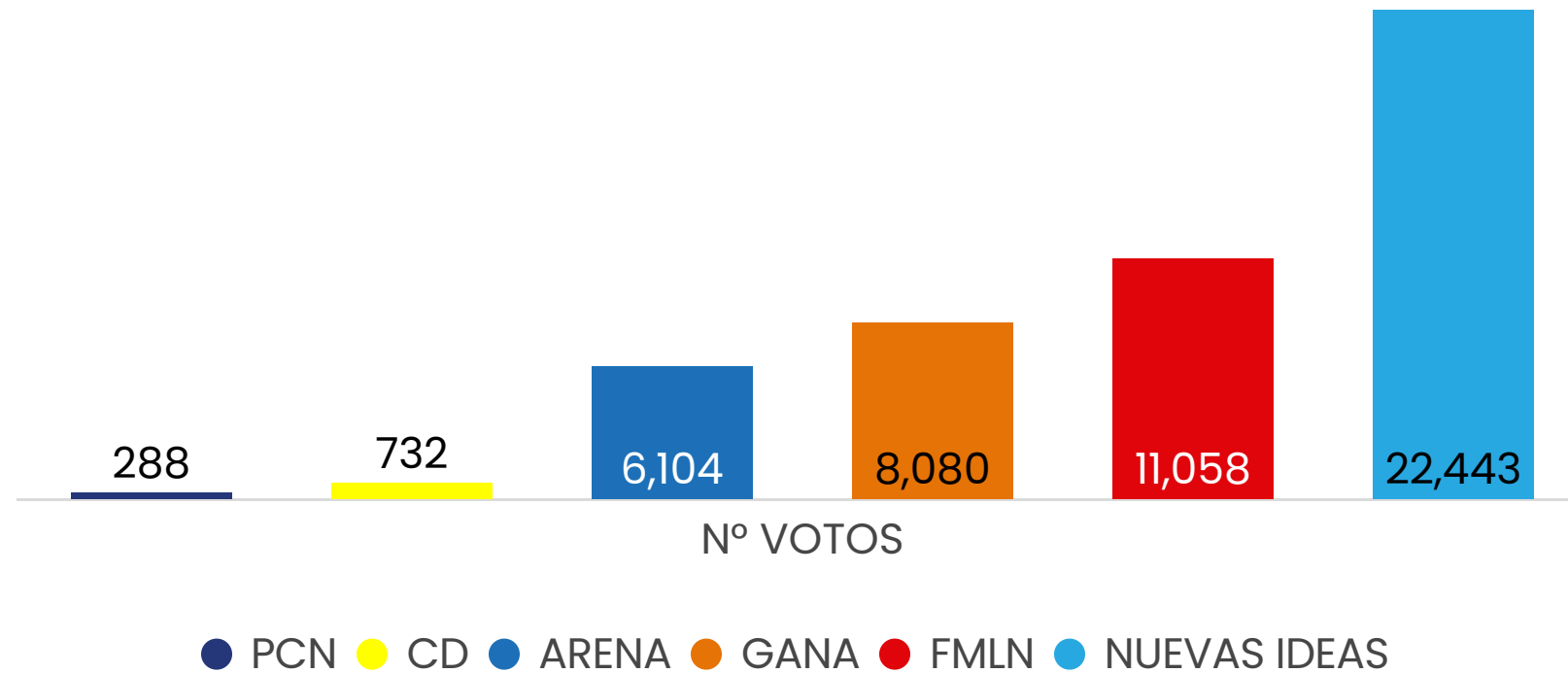


DEPARTAMENTO DE USULUTÁN

USULUTÁN NORTE

N NUEVAS IDEAS
De los 9 distritos que conforman Usulután Norte, NUEVAS IDEAS obtuvo la mayor cantidad de votos (22,443)

Usulután Norte: Número de votos (elecciones 2021)										
Partidos	Santiago de María	Alegría	Berlín	Mercedes Umaña	Jucuapa	El Triunfo	Estanzuelas	San Buenaventura	Nueva Granada	Total
NUEVAS IDEAS	4,752	2886	3234	2873	2696	1740	1569	1099	1594	22,443
GANA	2,415	55	2157	399	1852	0	744	458	0	8,080
ARENA	402	957	99	326	614	1340	1007	259	1100	6,104
FMLN	259	1567	2702	2304	2328	206	245	783	664	11,058
PCN	20	0	129	20	83	14	16	6	0	288
CD	0	0	0	256	0	0	476	0	0	732
Total	7,848	5,465	8,321	6,178	7,573	3,300	4,057	2,605	3,358	48,705



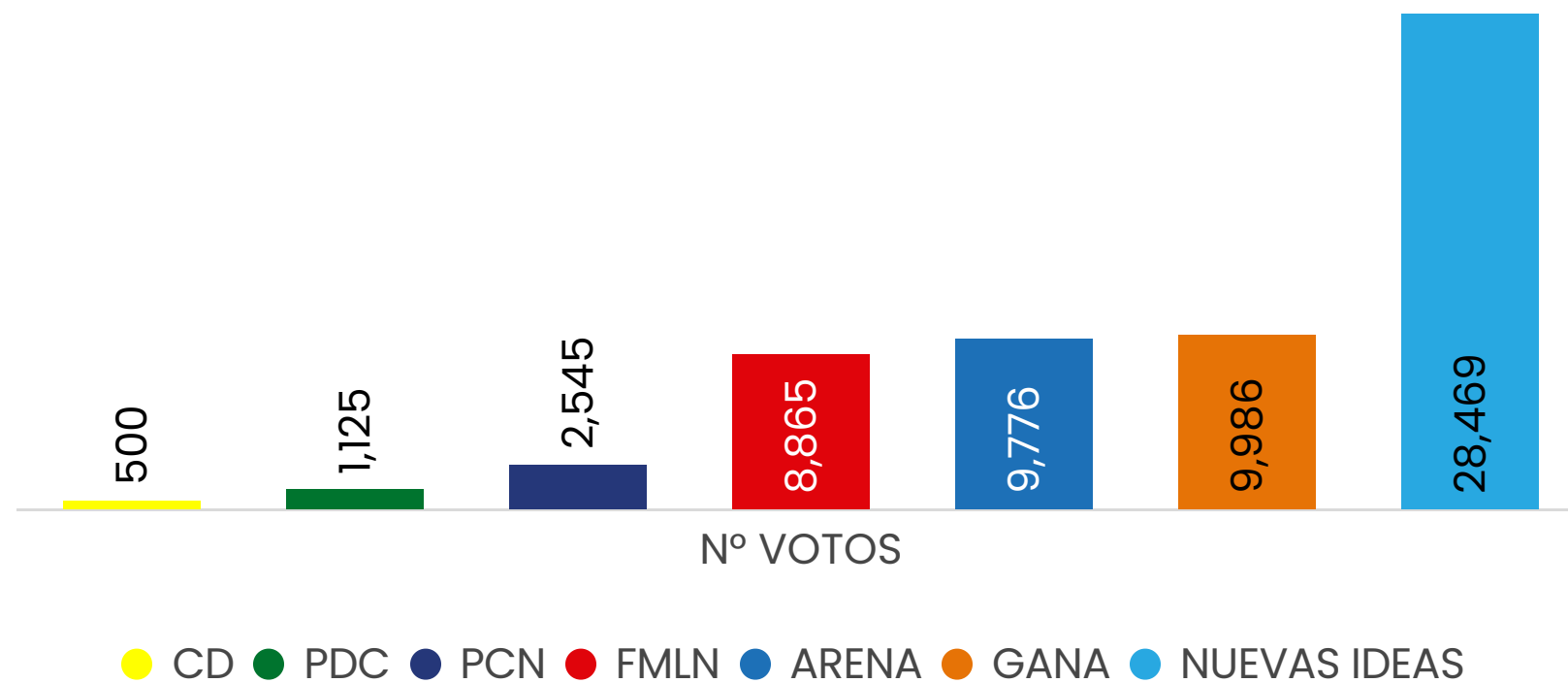
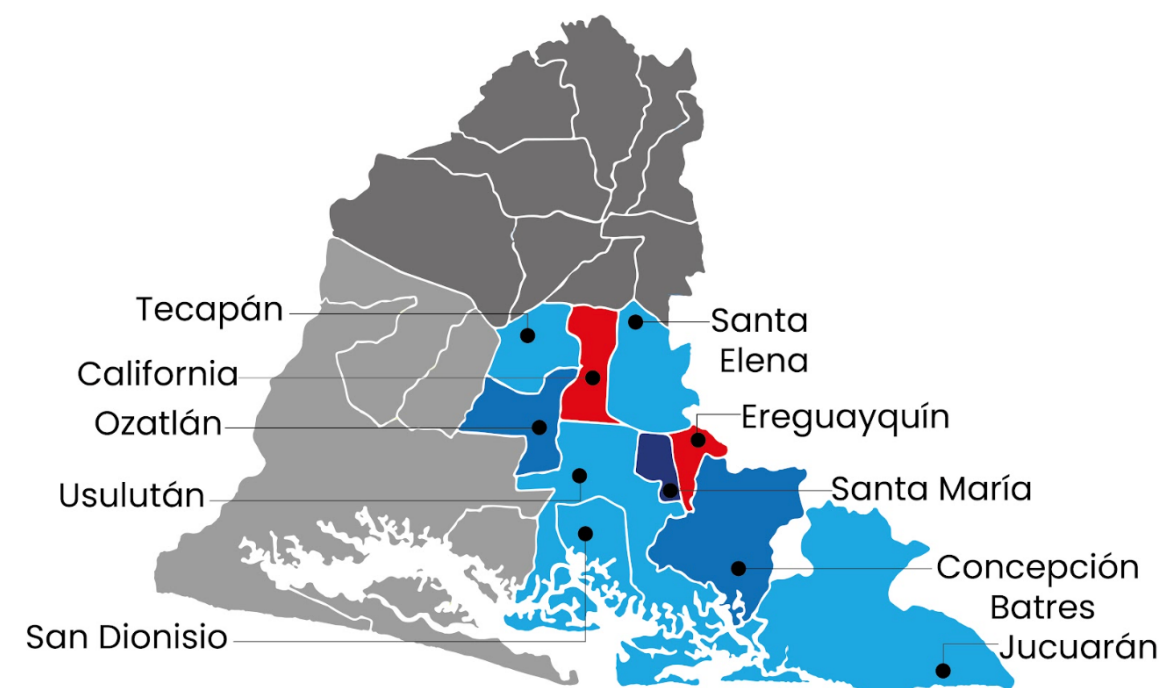
Fuente: elaboración propia con base datos del Tribunal Supremo Electoral (TSE)



DEPARTAMENTO DE USULUTÁN

USULUTÁN ESTE

Usulután Este: Número de votos (elecciones 2021)											
Partidos	Usulután	Jucuarán	San Dionisio	Concepción Batres	Santa María	Ozatlán	Tecapán	Santa Elena	California	Ereguayquín	Total
NUEVAS IDEAS	14,032	2,816	1,350	1,104	910	1,719	2,114	3,104	642	678	28,469
GANA	5,107	210	82	1,398	913	1,082	392	360	0	442	9,986
ARENA	1,515	53	848	1,990	1,047	2,036	157	1,862	8	260	9,776
FMLN	1,139	1,768	192	403	61	193	1,258	1,366	768	1,717	8,865
PDC	1,116	0	0	0	0	0	0	9	0	0	1,125
CD	490	0	0	0	10	0	0	0	0	0	500
PCN	263	772	16	0	1,477	5	11	0	1	0	2,545
Total	23,662	5,619	2,488	4,895	4,418	5,035	3,932	6,701	1,419	3,097	61,266



NUEVAS IDEAS

De los 10 distritos que conforman Usulután Este, NUEVAS IDEAS obtuvo la mayor cantidad de votos (28,469)

Fuente: elaboración propia con base datos del Tribunal Supremo Electoral (TSE)



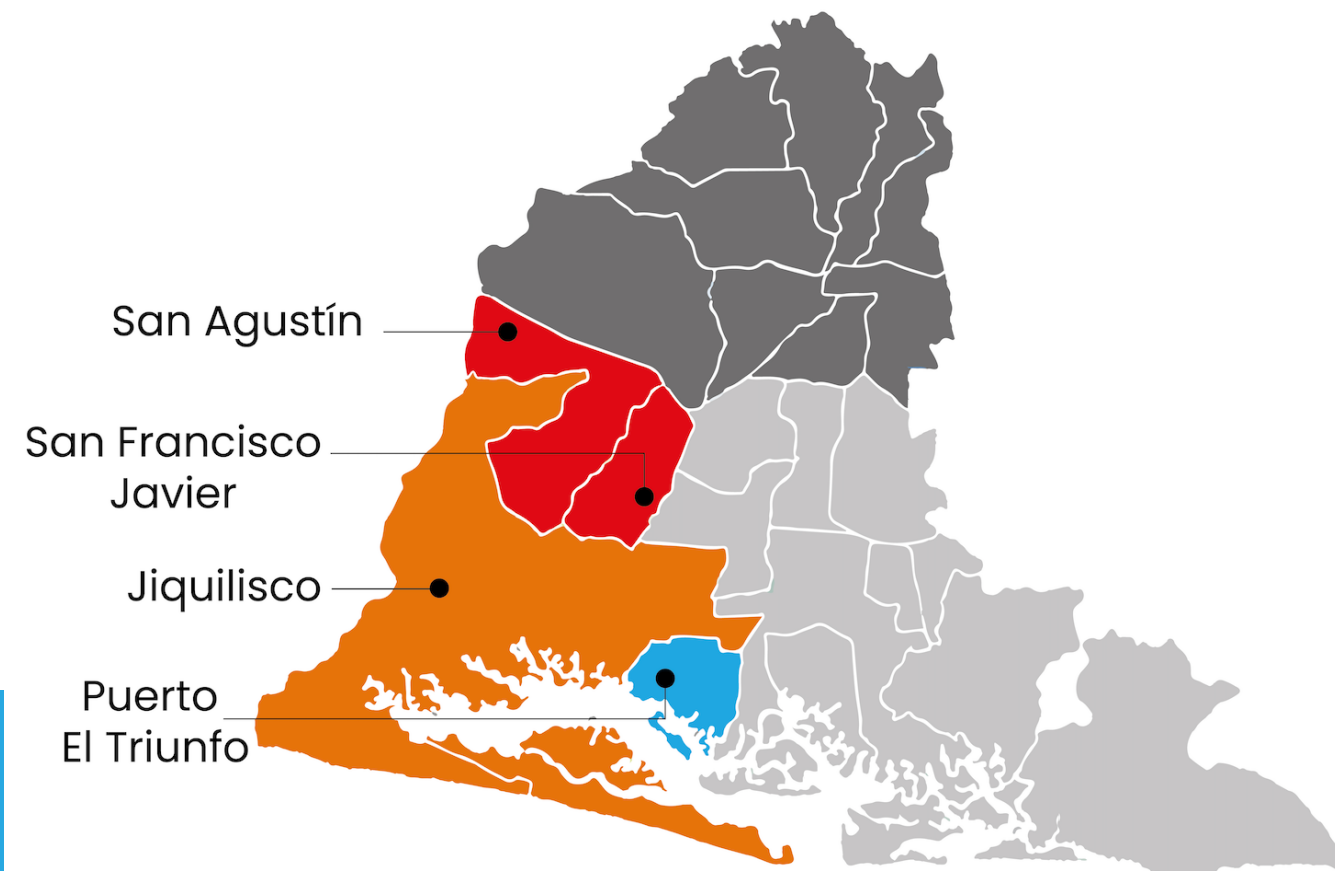
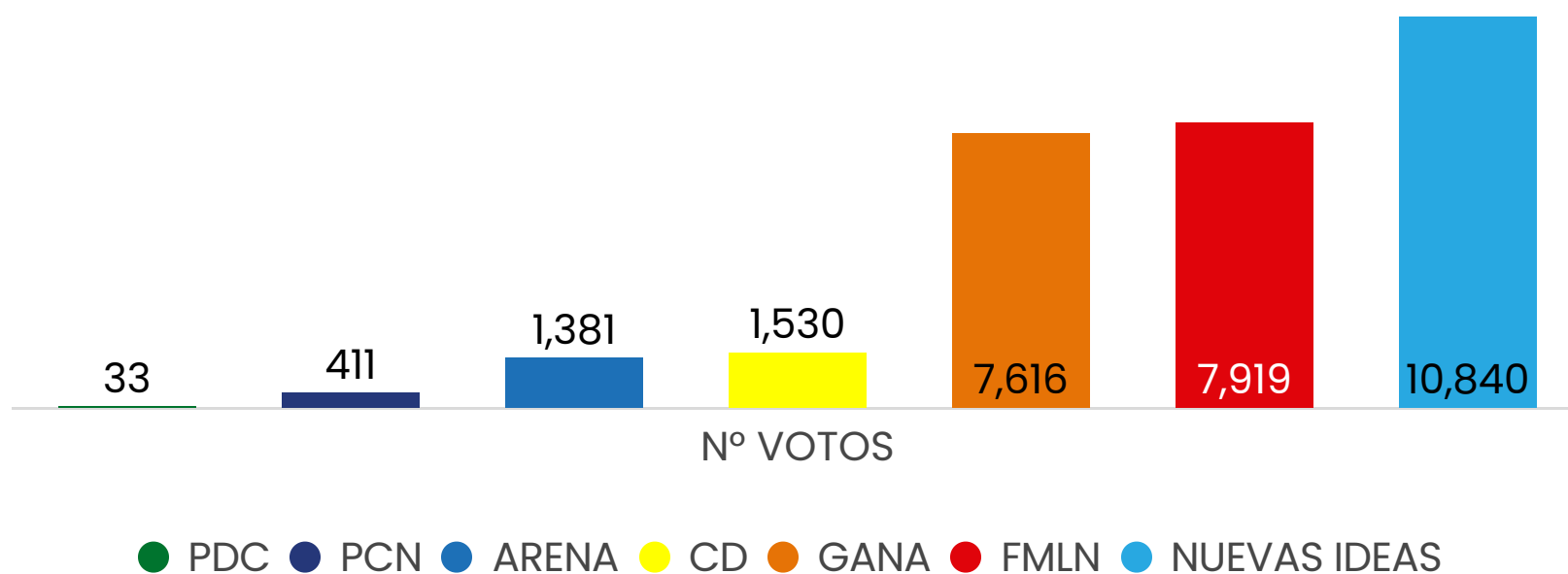
Centro de Monitoreo
Político
Acción Ciudadana



DEPARTAMENTO DE USULUTÁN

USULUTÁN OESTE

Usulután Oeste: Número de votos (elecciones 2021)					
Partidos	Jiquilisco	Puerto El Triunfo	San Agustín	San Francisco Javier	Total
GANA	6,797	734	85	0	7,616
NUEVAS IDEAS	6,722	1,936	1,191	991	10,840
FMLN	3,600	674	1,460	2,185	7,919
ARENA	476	802	75	28	1,381
PCN	60	330	11	10	411
PDC	30	0	3	0	33
CD	0	1,530	0	0	1,530
Total	17,685	6,006	2,825	3,214	29,730



NUEVAS IDEAS

De los 4 distritos que conforman Usulután Oeste, NUEVAS IDEAS obtuvo la mayor cantidad de votos (10,840)

Fuente: elaboración propia con base datos del Tribunal Supremo Electoral (TSE)



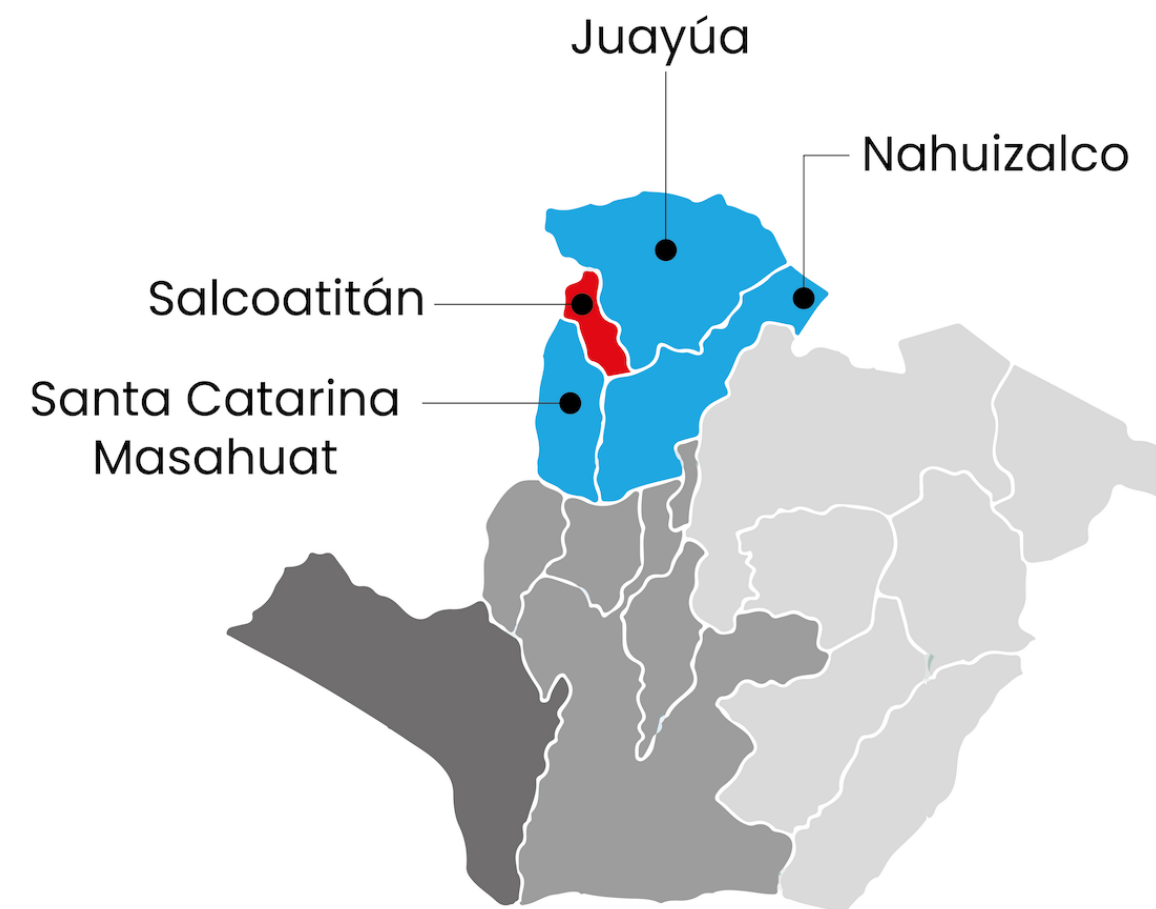
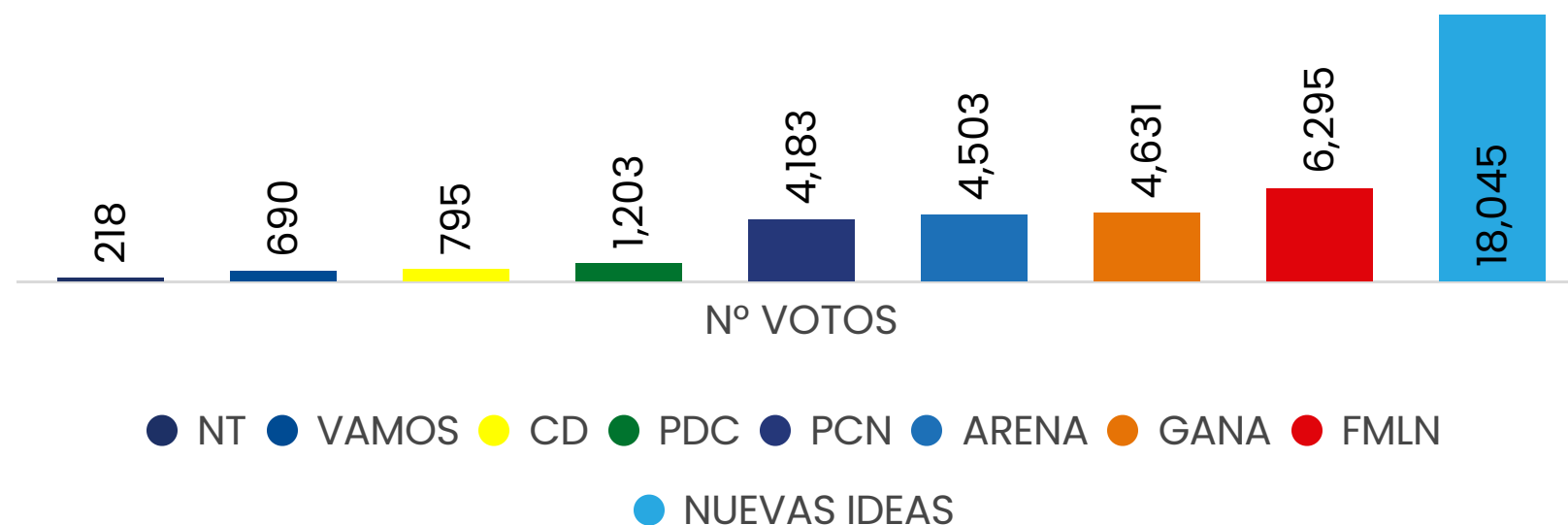
Centro de Monitoreo
Político
Acción Ciudadana



DEPARTAMENTO DE SONSONATE

SONSONATE NORTE

Sonsonate Norte: Número de votos (elecciones 2021)					
Partidos	Juayúa	Nahuizalco	Salcoatitán	Santa Catarina Masahuat	Total
NUEVAS IDEAS	3,386	11,867	988	1,804	18,045
ARENA	2,508	973	218	804	4,503
PCN	2,034	1,174	387	588	4,183
GANA	1,985	928	816	902	4,631
CD	408	117	44	226	795
FMLN	269	4,992	1,034	0	6,295
NT	218	0	0	0	218
PDC	170	156	0	877	1,203
VAMOS	0	690	0	0	690
Total	10,978	20,897	3,487	5,201	40,563



NUEVAS IDEAS

De los 4 distritos que conforman Sonsonate Norte, NUEVAS IDEAS obtuvo la mayor cantidad de votos (18,045)

Fuente: elaboración propia con base datos del Tribunal Supremo Electoral (TSE)



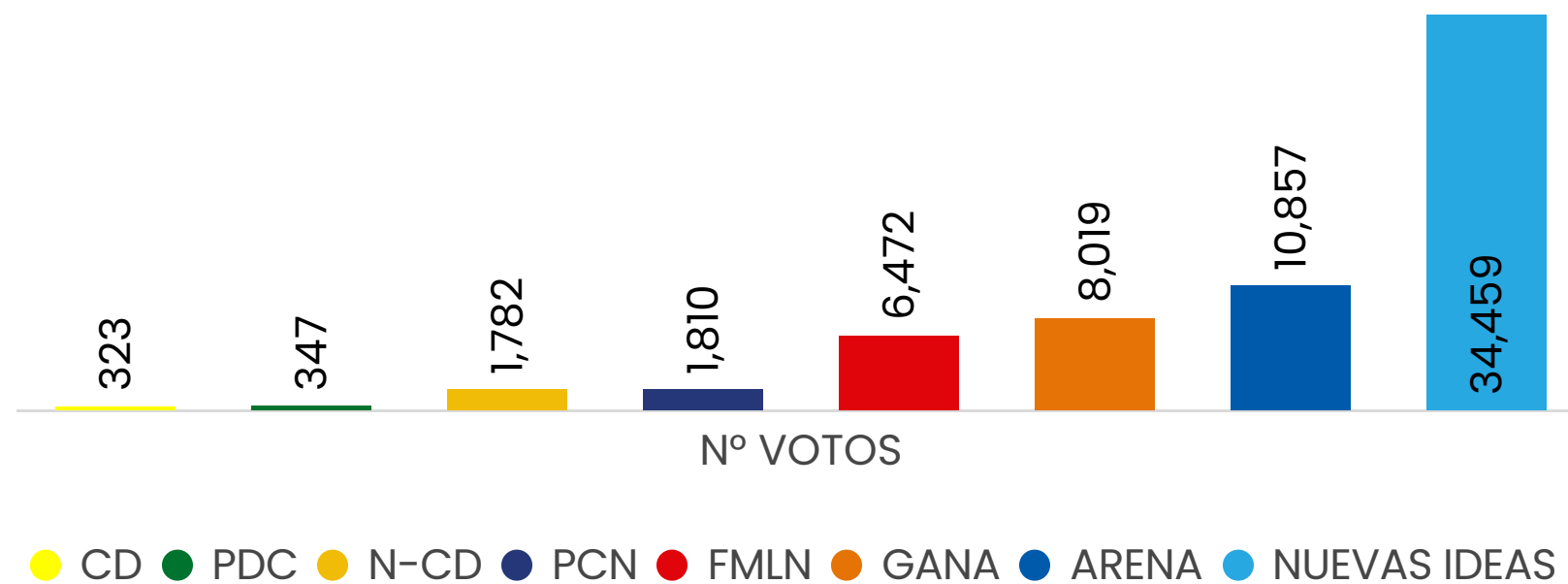
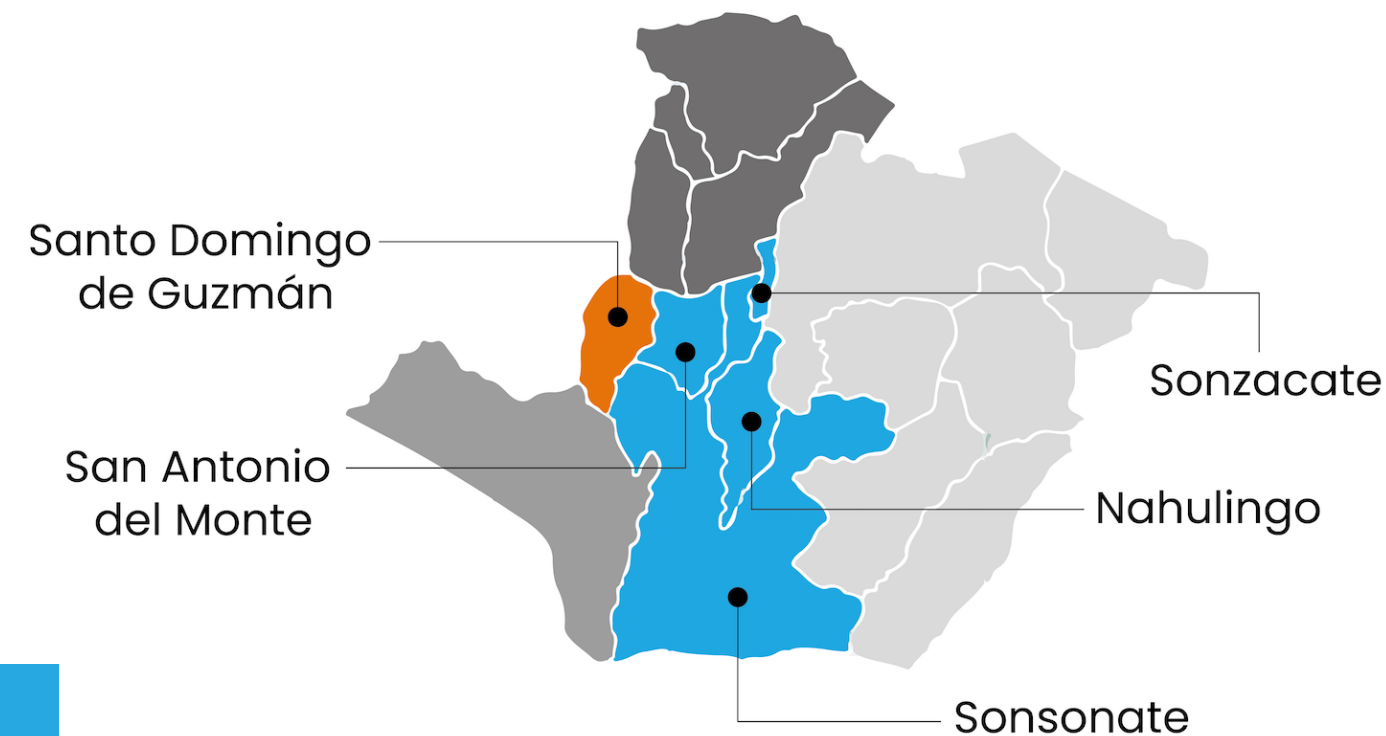
Centro de Monitoreo
Político
Acción Ciudadana



DEPARTAMENTO DE SONSONATE

SONSONATE CENTRO

Sonsonate Centro: Número de votos (elecciones 2021)						
Partidos	Sonsonate	Sonzacate	Nahuilingo	San Antonio del Monte	Santo Domingo de Guzmán	Total
NUEVAS IDEAS	21,065	6,363	0	6,017	1,014	34,459
ARENA	8,272	617	1,518	296	154	10,857
GANA	1,245	1,092	971	3,448	1,263	8,019
FMLN	550	4,523	159	191	1,049	6,472
PCN	455	231	0	1,055	69	1,810
PDC	347	0	0	0	0	347
CD	150	90	0	83	0	323
N-CD	0	0	1,782	0	0	1,782
Total	32,084	12,916	4,430	11,090	3,549	64,069



NUEVAS IDEAS

De los 5 distritos que conforman Sonsonate Centro, NUEVAS IDEAS obtuvo la mayor cantidad de votos (34,459)

Fuente: elaboración propia con base datos del Tribunal Supremo Electoral (TSE)

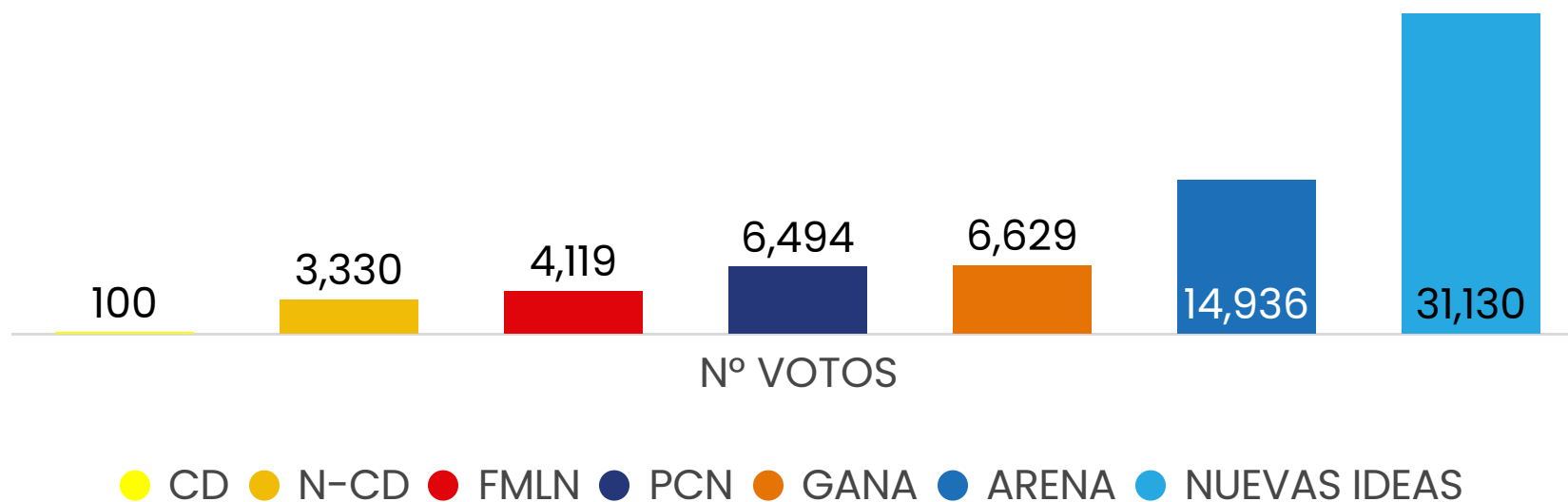


Centro de Monitoreo
Político
Acción Ciudadana



DEPARTAMENTO DE SONSONATE

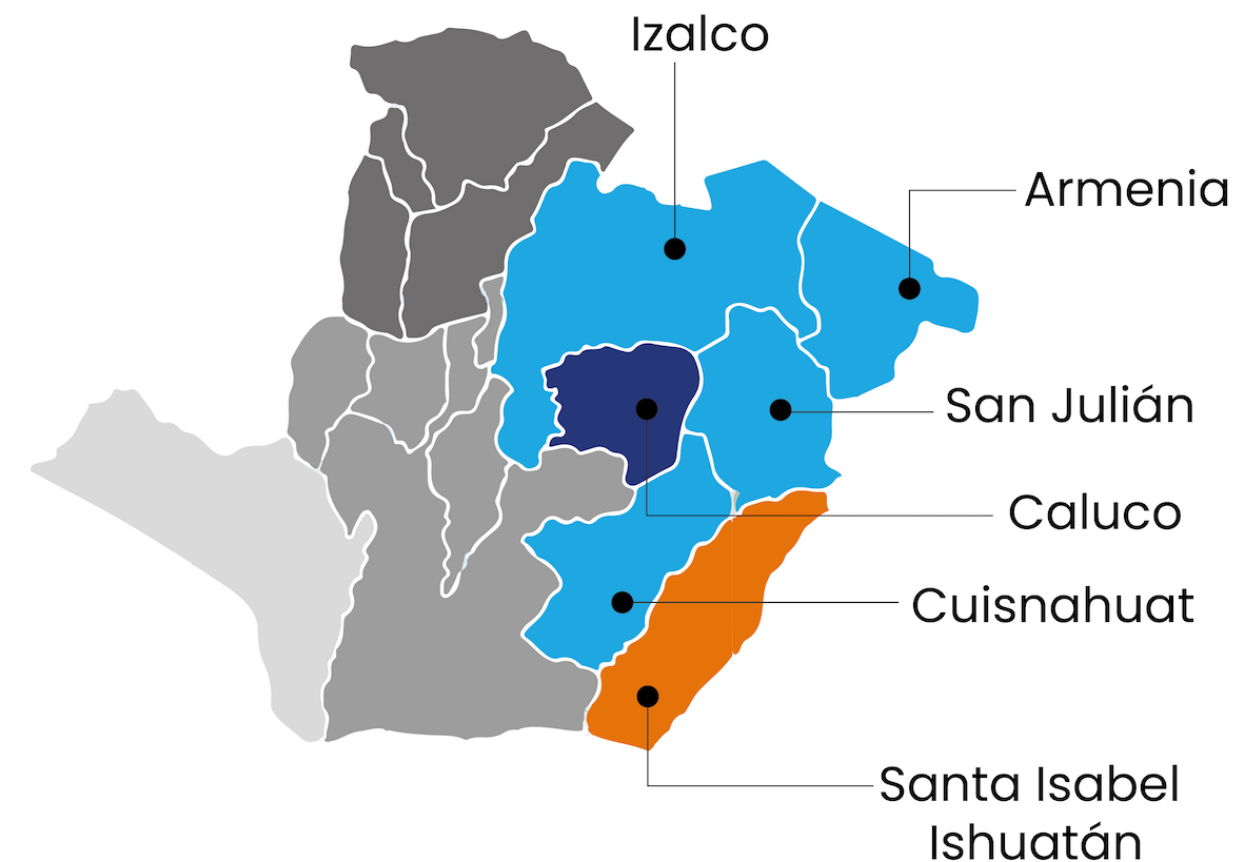
Sonsonate Este: Número de votos (elecciones 2021)							
Partidos	Izalco	Armenia	Caluco	San Julián	Cuisnahuat	Santa Isabel Ishuatán	Total
NUEVAS IDEAS	18,097	9,017	0	2,999	0	1,017	31,130
ARENA	7,895	3,916	803	385	607	1,330	14,936
GANA	1,563	844	154	1,094	1,292	1,682	6,629
PCN	1,200	306	2,102	1,560	916	410	6,494
FMLN	774	270	64	2,379	536	96	4,119
CD	100	0	0	0	0	0	100
N-CD	0	0	1,808	0	1,522	0	3,330
Total	29,629	14,353	4,931	8,417	4,873	4,535	66,738



● CD ● N-CD ● FMLN ● PCN ● GANA ● ARENA ● NUEVAS IDEAS

Fuente: elaboración propia con base datos del Tribunal Supremo Electoral (TSE)

SONSONATE ESTE



NUEVAS IDEAS

De los 6 distritos que conforman Sonsonate Este, NUEVAS IDEAS obtuvo la mayor cantidad de votos (31,130)



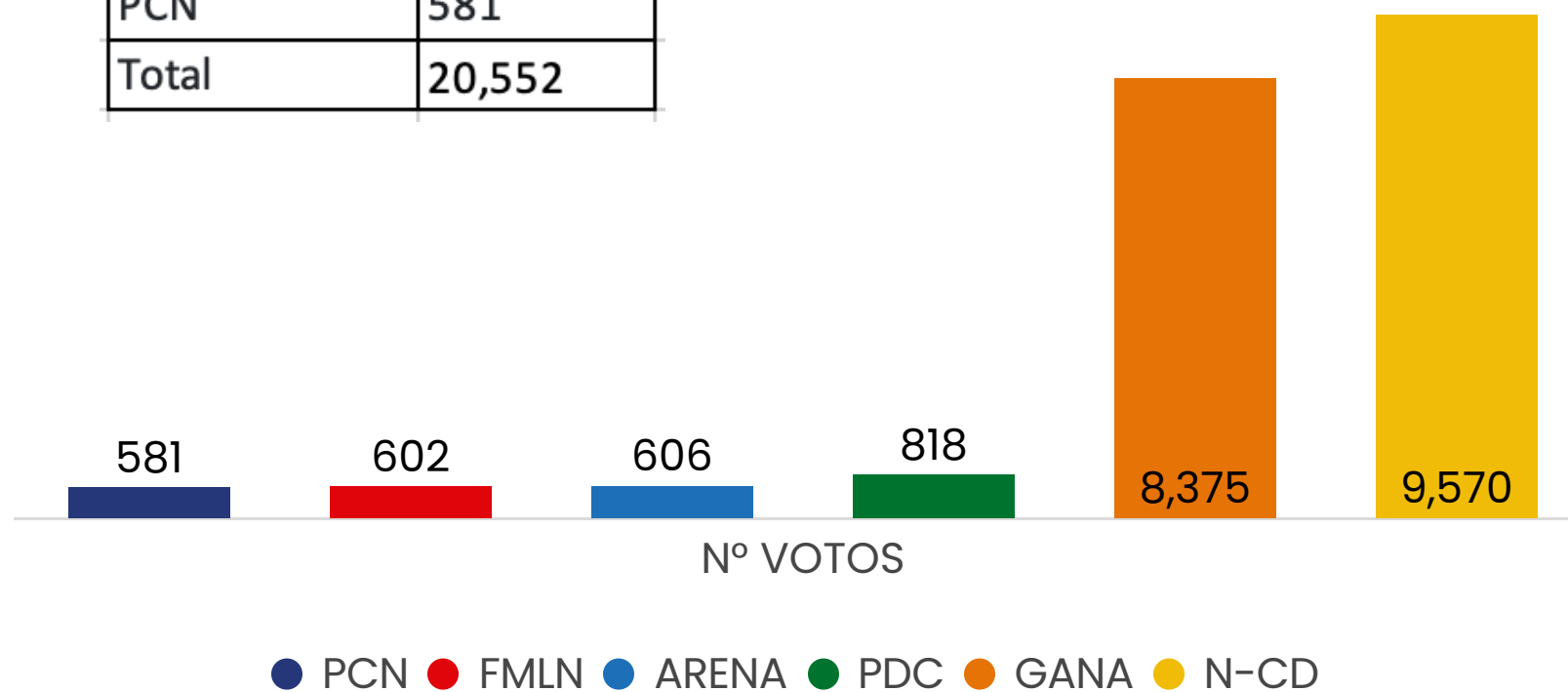
Centro de Monitoreo
Político
Acción Ciudadana



DEPARTAMENTO DE SONSONATE

SONSONATE OESTE

Sonsonate Oeste: Número de votos (elecciones 2021)	
Partidos	Acajutla
N-CD	9,570
GANA	8,375
PDC	818
ARENA	606
FMLN	602
PCN	581
Total	20,552



NUEVAS IDEAS

En el distrito de Sonsonate Oeste, NUEVAS IDEAS obtuvo la mayor cantidad de votos (9,570)

Fuente: elaboración propia con base datos del Tribunal Supremo Electoral (TSE)

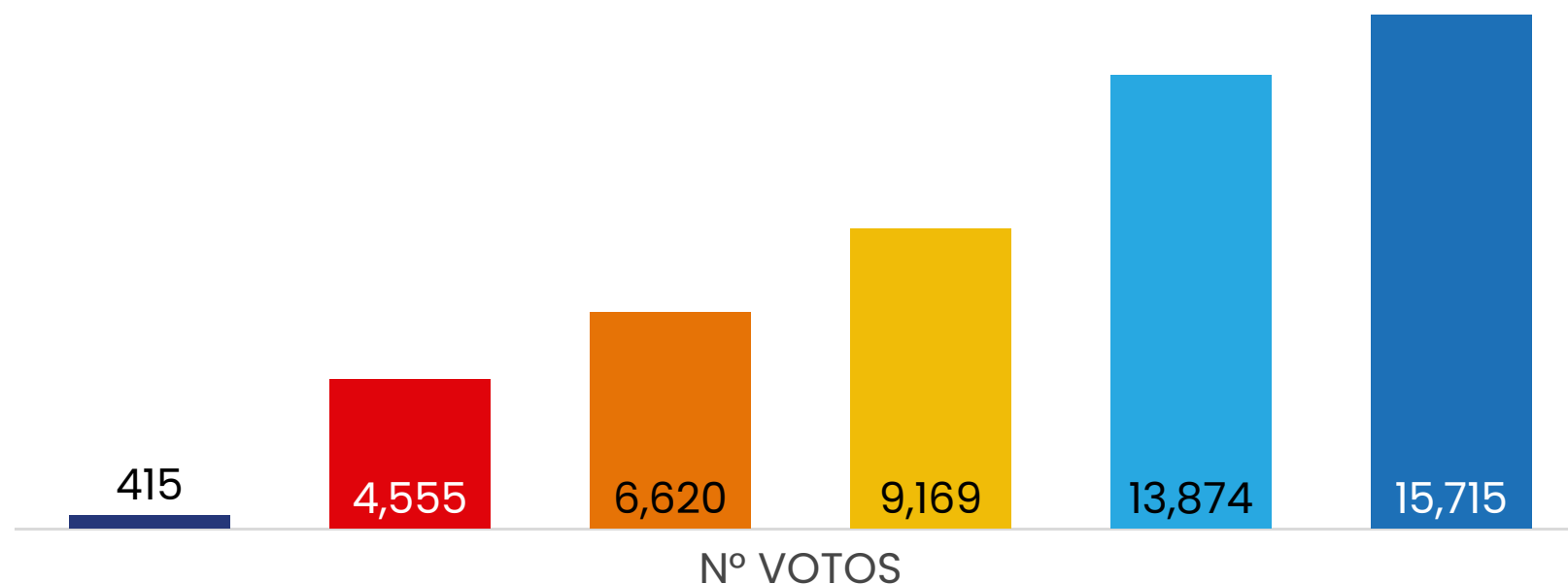




DEPARTAMENTO DE LA UNIÓN

LA UNIÓN NORTE

La Unión Norte: Número de votos (elecciones 2021)											
Partidos	Anamorós	Bolívar	Concepción de Oriente	El Sauce	Lislique	Nueva Esparta	Pasaquina	Polorós	San José La Fuente	Santa Rosa de Lima	Total
NUEVAS IDEAS	3,420	0	0	1,049	2,513	3,590	3,302	0	0	0	13,874
ARENA	2,901	824	468	856	1,562	1,000	1,983	736	448	4,937	15,715
GANA	647	1,114	287	78	379	71	1,541	345	467	1,691	6,620
FMLN	138	44	134	1,408	0	44	261	592	58	1,876	4,555
PCN	34	5	0	49	43	70	14	0	0	200	415
N-CD	0	461	2,221	0	0	0	0	1,992	301	4,194	9,169
Total	7,140	2,448	3,110	3,440	4,497	4,775	7,101	3,665	1,274	12,898	50,348



● PCN ● FMLN ● GANA ● N-CD ● NUEVAS IDEAS ● ARENA



ARENA

De los 10 distritos que conforman La Unión Norte, ARENA obtuvo la mayor cantidad de votos (15,715)

Fuente: elaboración propia con base datos del Tribunal Supremo Electoral (TSE)



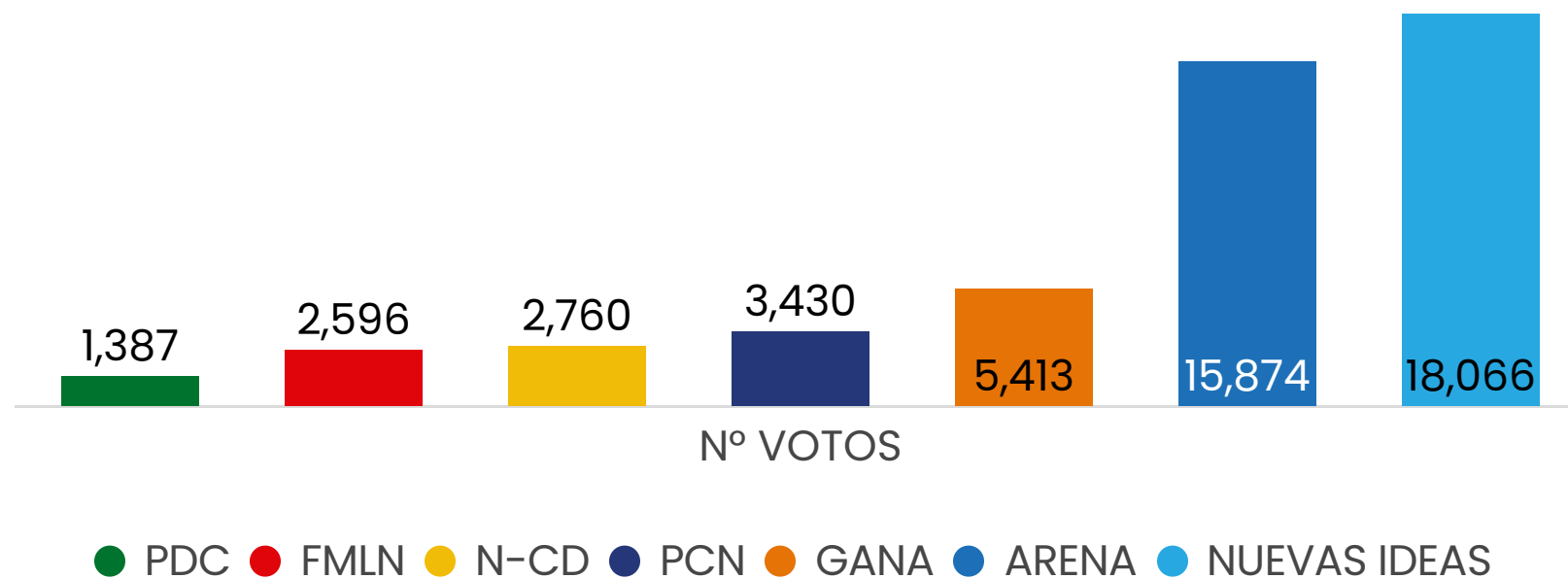
Centro de Monitoreo
Político
Acción Ciudadana



DEPARTAMENTO DE LA UNIÓN

LA UNIÓN SUR

La Unión Sur: Número de votos (elecciones 2021)									
Partidos	Conchagua	El Carmen	Intipucá	La Unión	Meanguera del Golfo	San Alejo	Yayantique	Yucuaiquín	Total
NUEVAS IDEAS	7,135	1,539	0	6,637	727	2,028	0	0	18,066
ARENA	4,034	1,020	1,198	4,735	599	2,073	1,069	1,146	15,874
PCN	1,027	157	1,456	208	0	446	128	8	3,430
GANA	711	968	74	1,140	15	1,892	513	100	5,413
FMLN	330	248	0	193	1	409	38	1,377	2,596
PDC	0	1,387	0	0	0	0	0	0	1,387
N-CD	0	0	546	0	0	0	1,255	959	2,760
Total	13,237	5,319	3,274	12,913	1,342	6,848	3,003	3,590	49,526



NUEVAS IDEAS

De los 8 distritos que conforman La Unión Sur, NUEVAS IDEAS obtuvo la mayor cantidad de votos (18,066)

Fuente: elaboración propia con base datos del Tribunal Supremo Electoral (TSE)



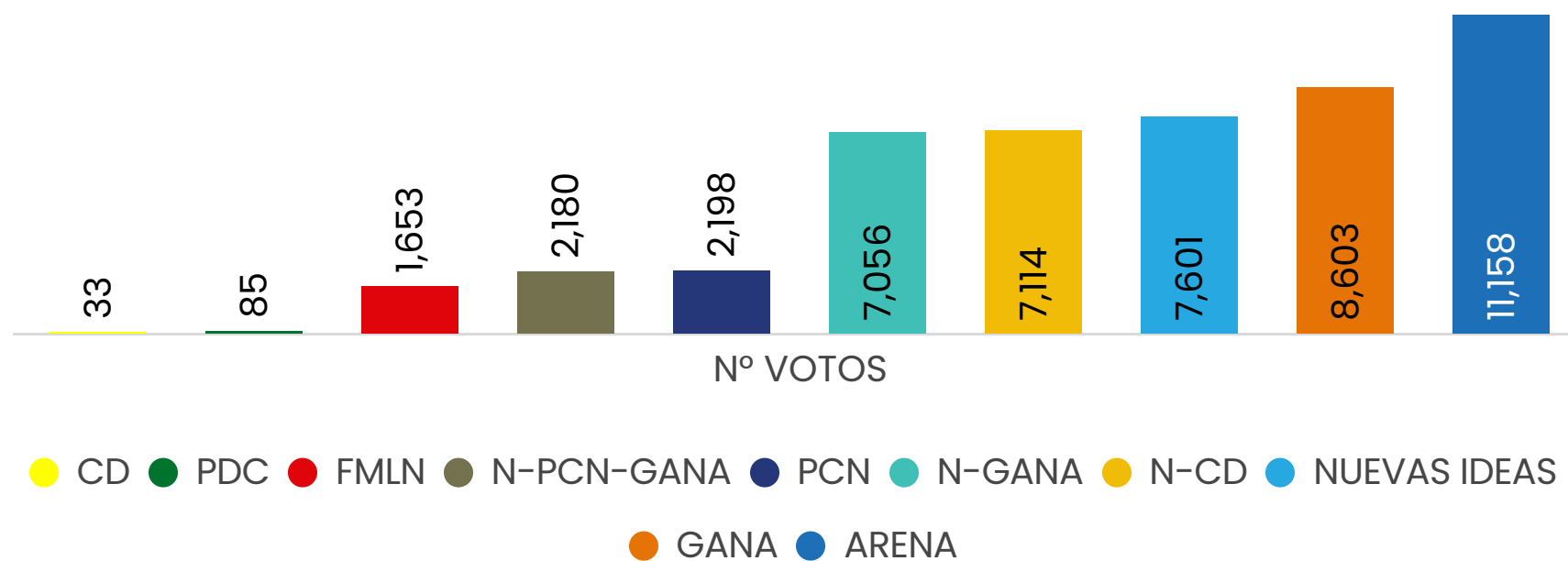
Centro de Monitoreo
Político
Acción Ciudadana



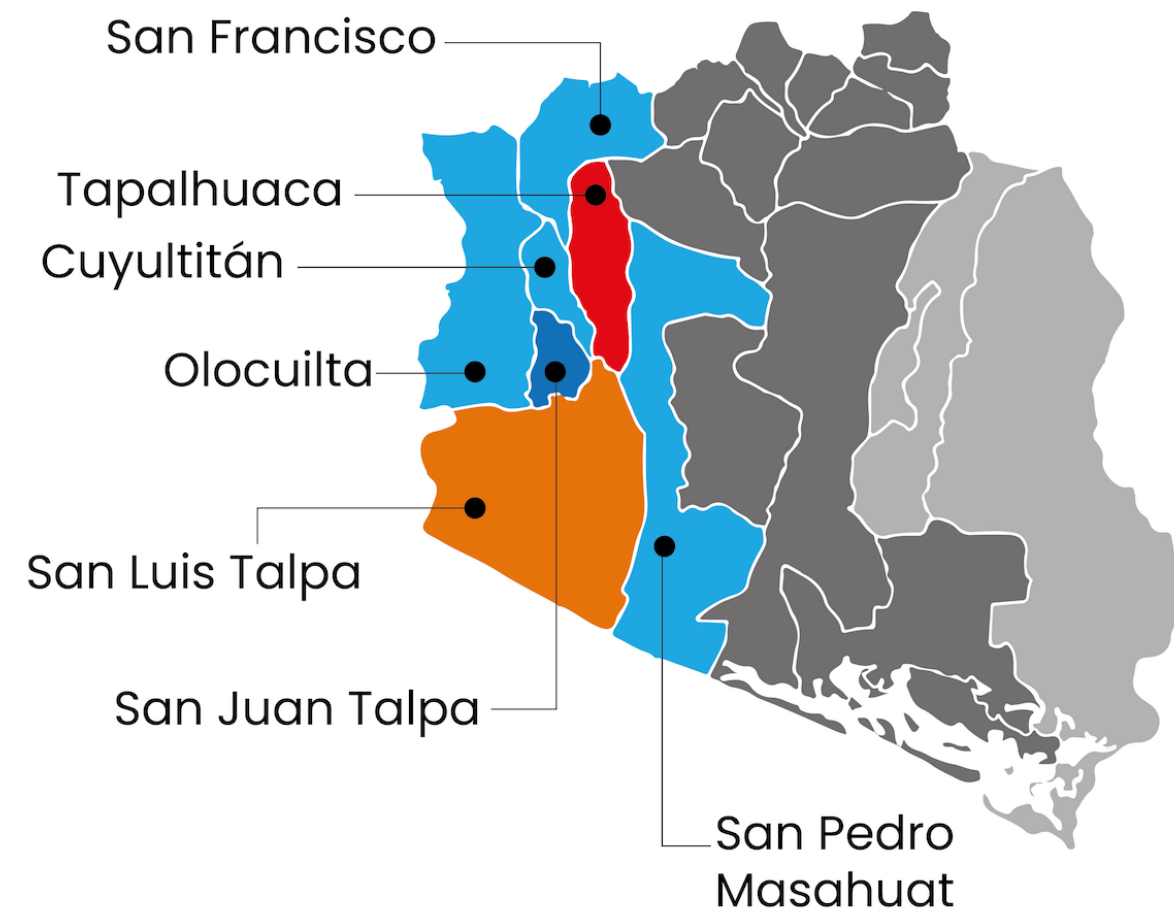
DEPARTAMENTO DE LA PAZ

La Paz Oeste: Número de votos (elecciones 2021)

Partidos	Cuyulitán	Olocuilta	San Juan Talpa	San Luis Talpa	San Pedro Masahuat	Tapalhuaca	San Francisco Chinameca	Total
N-CD	1,094	0	813	4,413	0	794	0	7,114
ARENA	1,061	3,126	1,598	161	4,150	24	1,038	11,158
NUEVAS IDEAS	0	7,601	0	0	0	0	0	7,601
GANA	323	1,369	492	5,873	0	546	0	8,603
FMLN	70	269	0	188	0	855	271	1,653
CD	0	33	0	0	0	0	0	33
PCN	0	1,060	819	82	237	0	0	2,198
PDC	0	0	85	0	0	0	0	85
N-GANA	0	0	0	0	7,056	0	0	7,056
N-PCN-GANA	0	0	0	0	0	0	2,180	2,180
Total	2,548	13,458	3,807	10,717	11,443	2,219	3,489	47,681



LA PAZ OESTE



ARENA

De los 7 distritos que conforman La Paz Oeste, ARENA obtuvo la mayor cantidad de votos (11,158)

Fuente: elaboración propia con base datos del Tribunal Supremo Electoral (TSE)





DEPARTAMENTO DE LA PAZ

La Paz Centro: Número de votos (elecciones 2021)							
Partidos	El Rosario	Jerusalén	Mercedes La Ceiba	Paraíso de Osorio	San Antonio Masahuat	San Emigdio	San Juan Tepezontes
GANA	2,649	1,251	838	596	277	515	0
NUEVAS IDEAS	2,516	0	0	0	0	0	0
ARENA	2,099	6	1	802	143	626	1,003
FMLN	158	15	0	7	1,649	0	0
PCN	17	0	0	76	0	0	760
N-CD	0	546	164	368	451	552	526
VAMOS	0	0	0	0	0	0	0
PDC	0	0	0	0	0	0	0
Total	7,439	1,818	1,003	1,849	2,520	1,693	2,289

Partidos	San Luis La Herradura	San Miguel Tepezontes	San Pedro Nonualco	Santa María Ostuma	Santiago Nonualco	Total
GANA	4,199	960	681	40	3,738	15,744
NUEVAS IDEAS	0	0	0	0	0	2,516
ARENA	145	727	1,674	1,097	377	8,700
FMLN	373	101	209	34	241	2,787
PCN	1,548	153	180	64	830	3,628
N-CD	2,295	991	1,911	1,417	11,917	21,138
VAMOS	324	0	0	0	0	324
PDC	0	0	0	334	247	581
Total	8,884	2,932	4,655	2,986	17,350	55,418



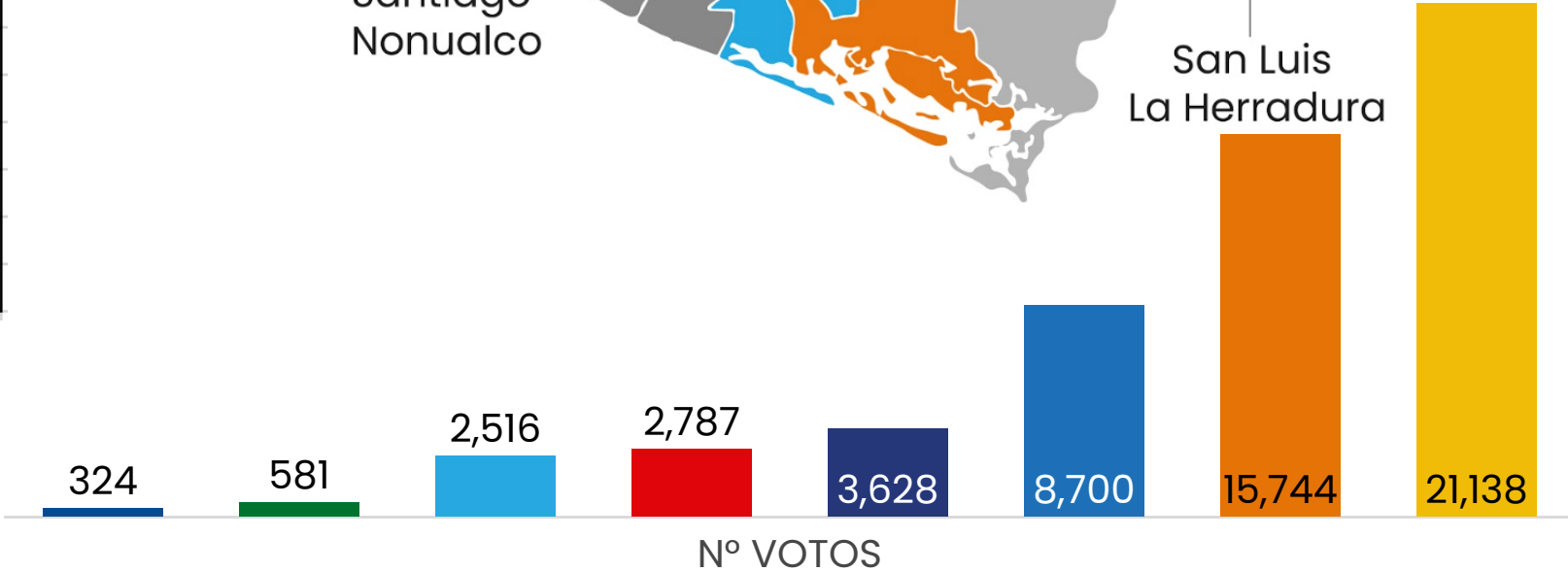
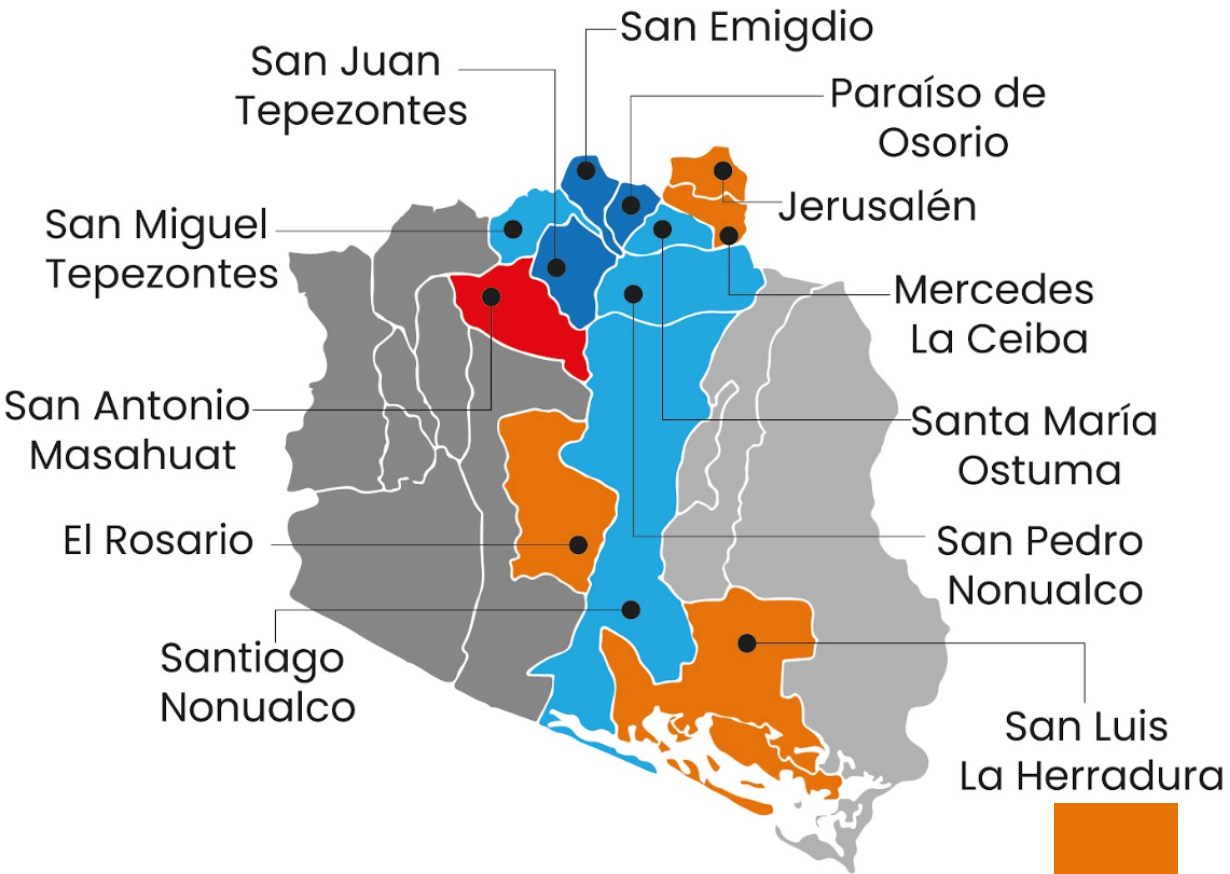
NUEVAS IDEAS-CD



De los 12 distritos que conforman La Paz Centro, la coalición NUEVAS IDEAS- CD obtuvo la mayor cantidad de votos (21,138)

Fuente: elaboración propia con base datos del Tribunal Supremo Electoral (TSE)

LA PAZ CENTRO

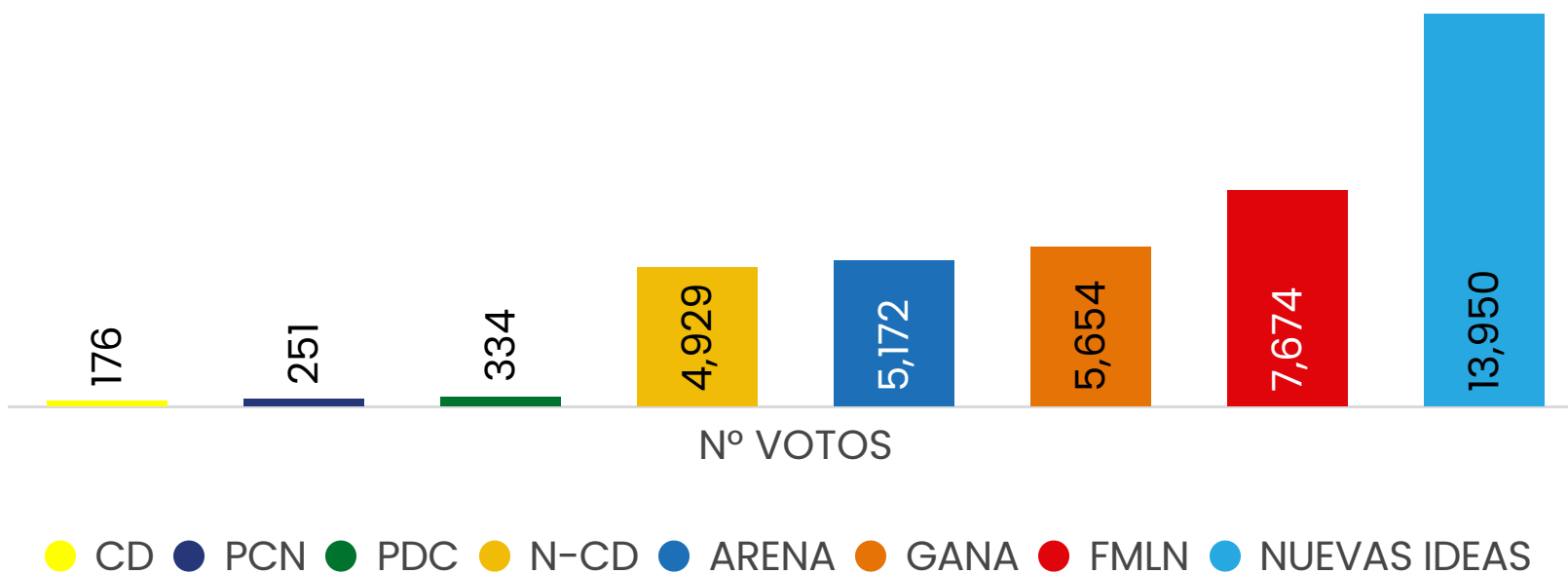


● VAMOS ● PDC ● NUEVAS IDEAS ● FMLN ● PCN ● ARENA ● GANA ● N-CD

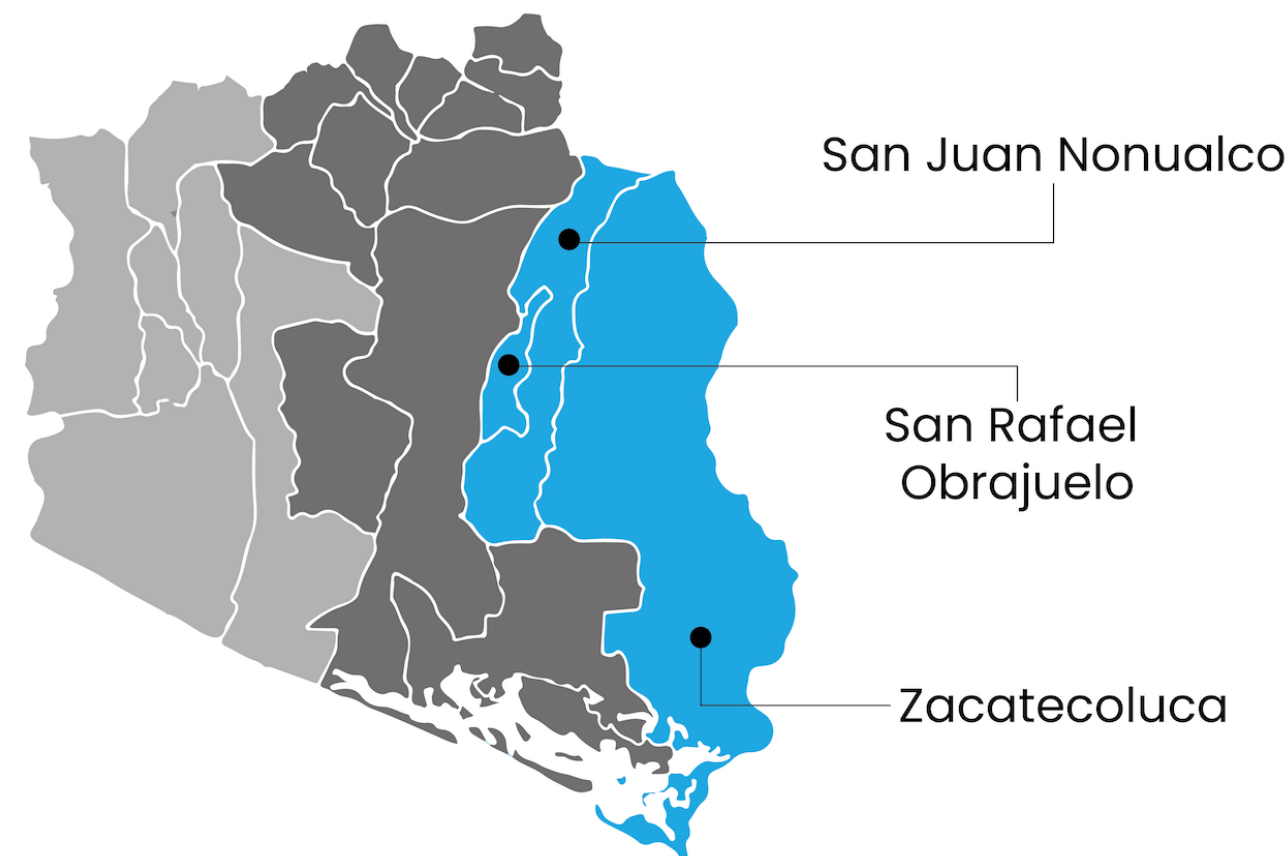


DEPARTAMENTO DE LA PAZ

La Paz Este: Número de votos (elecciones 2021)				
Partidos	San Juan Nonualco	San Rafael Obrajuelo	Zacatecoluca	Total
NUEVAS IDEAS	0	2,276	11,674	13,950
ARENA	2,385	109	2,678	5,172
N-CD	4,929	0	0	4,929
GANA	390	2,172	3,092	5,654
FMLN	143	69	7,462	7,674
PCN	72	0	179	251
CD	0	62	114	176
PDC	0	0	334	334
Total	7,919	4,688	25,533	38,140



LA PAZ ESTE



NUEVAS IDEAS

De los 3 distritos que conforman La Paz Este, NUEVAS IDEAS obtuvo la mayor cantidad de votos (13,950)

Fuente: elaboración propia con base datos del Tribunal Supremo Electoral (TSE)

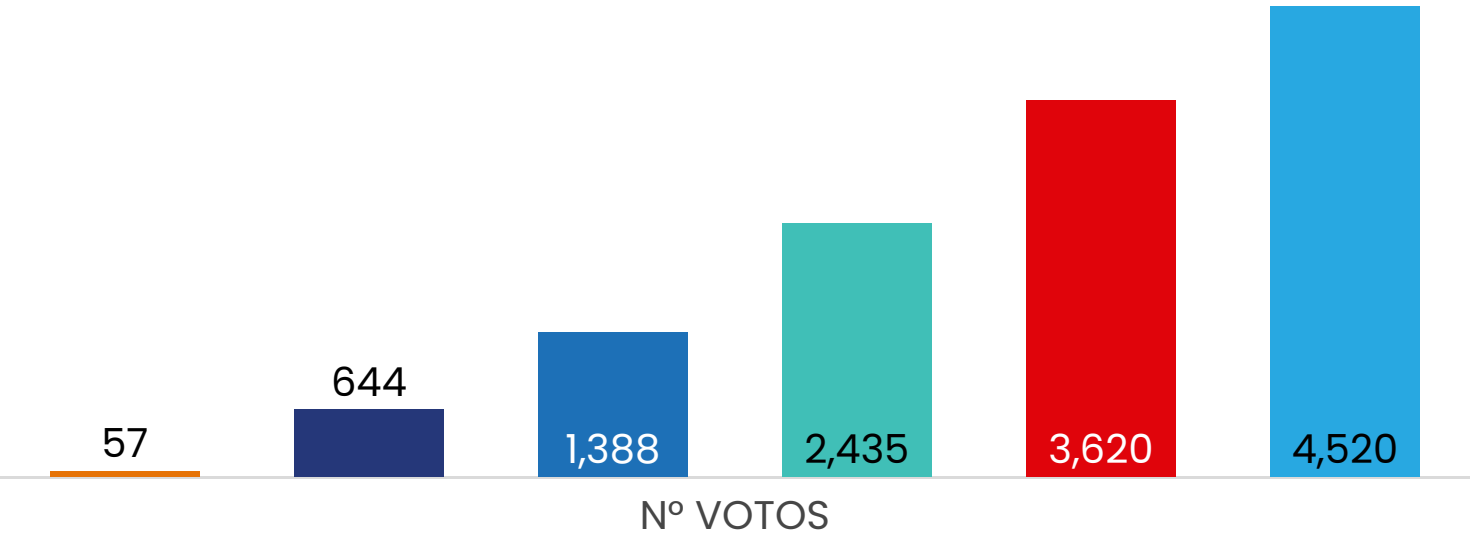


Centro de Monitoreo
Político
Acción Ciudadana

DEPARTAMENTO DE CHALATENANGO

CHALATENANGO NORTE

Chalatenango Norte: Número de votos (elecciones 2021)				
Partidos	La Palma	Citalá	San Ignacio	Total
NUEVAS IDEAS	2,745	1,775	0	4,520
FMLN	2,289	44	1,287	3,620
ARENA	354	689	345	1,388
PCN	327	45	272	644
GANA	0	57	0	57
N-GANA	0	0	2,435	2,435
Total	5,715	2,610	4,339	12,664



NUEVAS IDEAS
De los 3 distritos que conforman Chalatenango Norte, NUEVAS IDEAS obtuvo la mayor cantidad de votos (4,520)

● GANA ● PCN ● ARENA ● N-GANA ● FMLN ● NUEVAS IDEAS

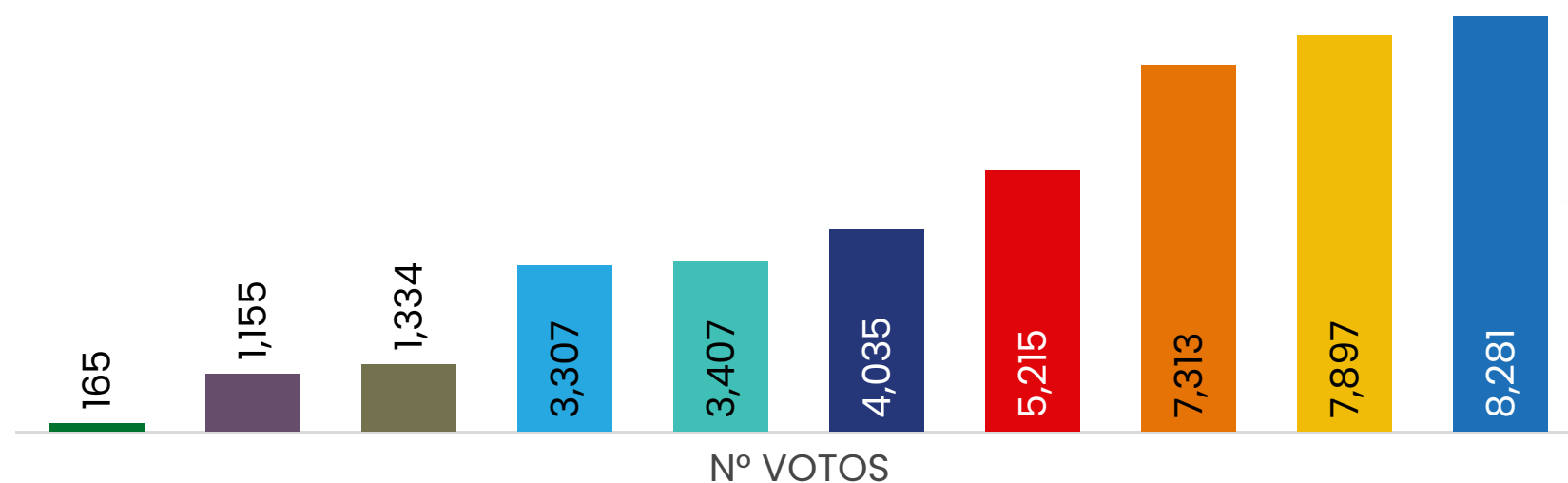
Fuente: elaboración propia con base datos del Tribunal Supremo Electoral (TSE)



DEPARTAMENTO DE CHALATENANGO

CHALATENANGO CENTRO

Chalatenango Centro: Número de votos (elecciones 2021)											
Partidos	Nueva Concepción	Tejutla	La Reina	Agua Caliente	Dulce Nombre de María	El Paraíso	San Francisco Morazán	San Rafael	Santa Rita	San Fernando	Total
ARENA	4,018	0	530	299	836	139	15	1,181	1,241	22	8,281
N-CD	4,012	1,584	0	699	1,020	0	582	0	0	0	7,897
GANA	2,701	2,073	0	252	0	1,940	342	0	0	5	7,313
N	0	0	0	0	0	2,573	0	0	0	734	3,307
FMLN	1,176	1,843	109	0	89	0	821	0	106	1,071	5,215
PCN	140	0	893	1,482	601	661	183	0	73	2	4,035
PDC	15	17	76	57	0	0	0	0	0	0	165
ARENA-PCN	0	1,155	0	0	0	0	0	0	0	0	1,155
N-GANA	0	0	2,204	0	0	0	0	0	1,203	0	3,407
N-PCN-GANA	0	0	0	0	0	0	0	1,334	0	0	1,334
Total	12,062	6,672	3,812	2,789	2,546	5,313	1,943	2,515	2,623	1,834	42,109



● PDC ● ARENA-PCN ● N-PCN-GANA ● NUEVAS IDEAS ● N-GANA ● PCN
● FMLN ● GANA ● N-CD ● ARENA



ARENA

De los 10 distritos que conforman Chalatenango Norte, ARENA obtuvo la mayor cantidad de votos (8,281)

Fuente: elaboración propia con base datos del Tribunal Supremo Electoral (TSE)



Centro de Monitoreo
Político
Acción Ciudadana

DEPARTAMENTO DE CHALATENANGO

Chalatenango Sur: Número de votos (elecciones 2021)										
Partidos	Chalatenango	Arcatao	Azacualpa	Comalapa	Concepción Quezaltepeque	El Carrizal	La Laguna	Las Vueltas	Nombre de Jesús	Nueva Trinidad
NUEVAS IDEAS	7,554	819	450	1,425	1,662	0	899	0	0	540
ARENA	3,350	39	15	970	885	10	0	0	164	12
GAN-PCN	3,007	0	0	0	0	0	0	0	0	0
FMLN	1,475	818	468	0	431	906	158	648	1,239	534
GAN	0	0	0	0	440	5	0	0	457	0
PCN	0	7	3	0	0	0	0	0	25	4
PDC	30	0	0	0	0	0	0	0	0	0
N-CD	0	0	0	0	0	751	0	0	509	0
ARENA-PCN	0	0	0	0	0	0	1,284	0	0	0
N-GAN	0	0	0	0	0	0	0	364	0	0
Total	15,416	1,683	936	2,395	3,418	1,672	2,341	1,012	2,394	1,090



NUEVAS IDEAS

De los 20 distritos que conforman Chalatenango Sur, NUEVAS IDEAS obtuvo la mayor cantidad de votos (13,999)

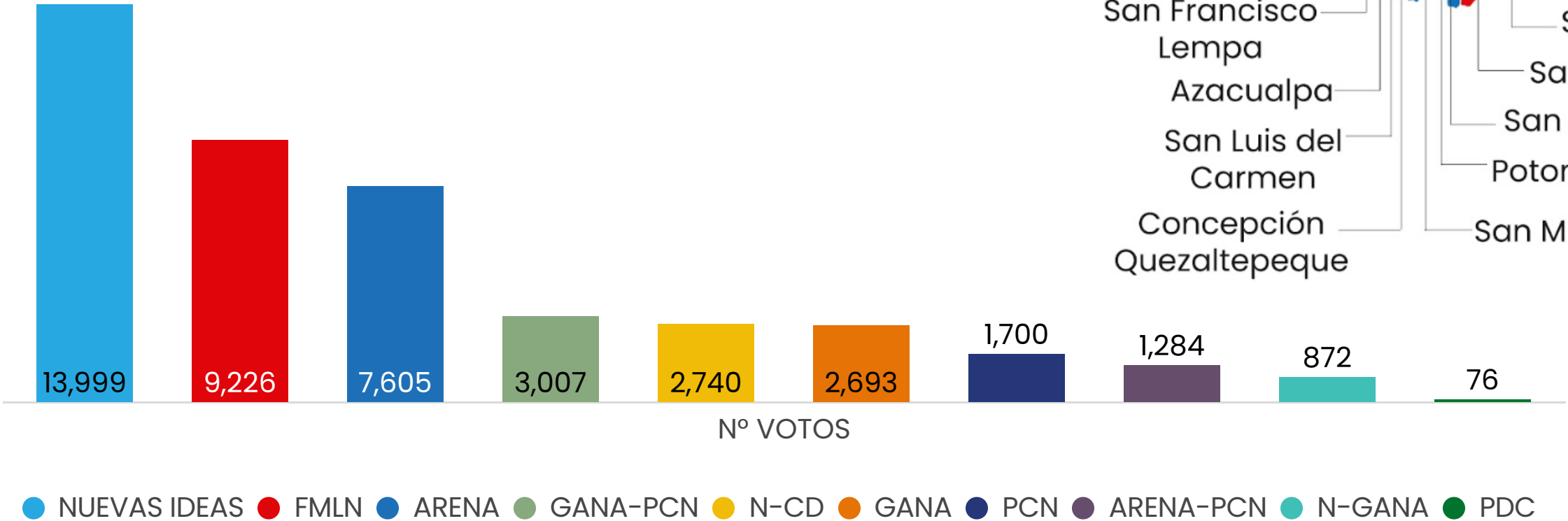
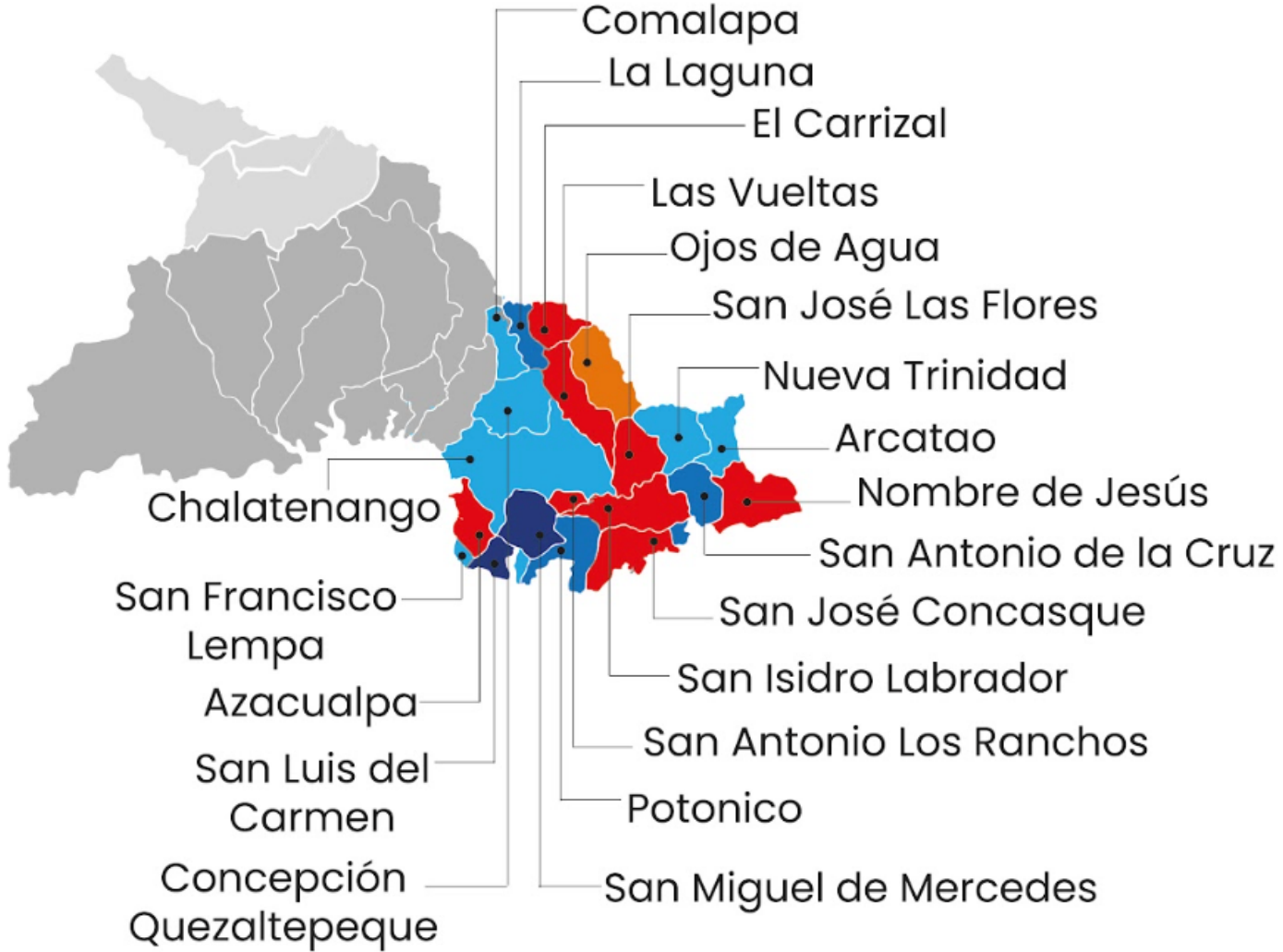
Partidos	Ojos de Agua	Potonico	San Antonio de La Cruz	San Antonio Los Ranchos	San Francisco Lempa	San Isidro Labrador	San José Cancasque	San Miguel de Mercedes	San José Las Flores	San Luis del Carmen	Total
NUEVAS IDEAS	0	0	0	0	319	0	0	331	0	0	13,999
ARENA	262	777	803	0	15	0	24	71	0	208	7,605
GAN-PCN	0	0	0	0	0	0	0	0	0	0	3,007
FMLN	0	11	149	365	304	269	587	0	745	119	9,226
GAN	1,262	0	0	353	21	87	41	0	0	27	2,693
PCN	0	0	178	0	25	0	0	1,188	0	270	1,700
PDC	0	0	0	0	0	0	16	30	0	0	76
N-CD	285	0	220	37	0	66	531	0	210	131	2,740
ARENA-PCN	0	0	0	0	0	0	0	0	0	0	1,284
N-GAN	0	508	0	0	0	0	0	0	0	0	872
Total	1,809	1,296	1,350	755	684	422	1,199	1,620	955	755	43,202



Centro de Monitoreo
Político
Acción Ciudadana

Fuente: elaboración propia con base datos del Tribunal Supremo Electoral (TSE)

CHALATENANGO SUR



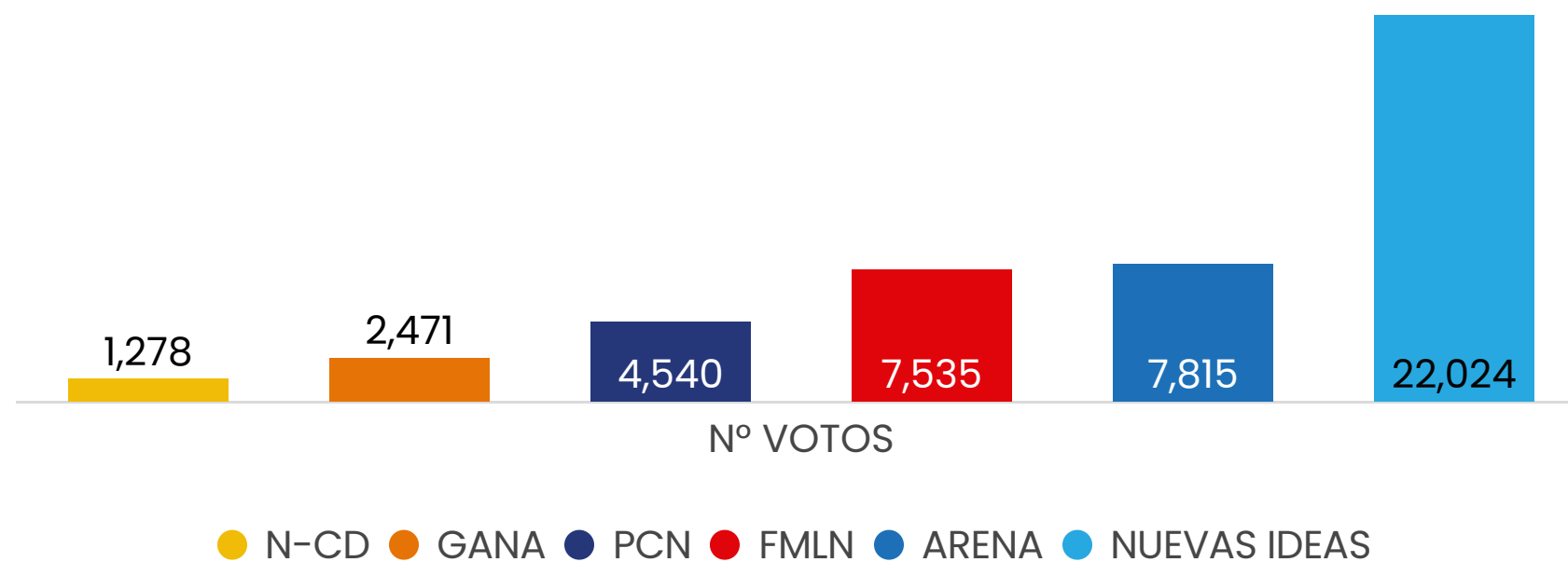
Fuente: elaboración propia con base datos del Tribunal Supremo Electoral (TSE)



DEPARTAMENTO DE CUSCATLÁN

CUSCATLÁN NORTE

Cuscatlán Norte: Número de votos (elecciones 2021)						
Partidos	Suchitoto	San José Guayabal	Oratorio de Concepción	San Bartolomé Perulapia	San Pedro Perulapán	Total
NUEVAS IDEAS	5,722	2,180	1,162	0	12,960	22,024
FMLN	5,034	194	41	639	1,627	7,535
GANA	405	136	155	853	922	2,471
PCN	399	124	681	86	3,250	4,540
ARENA	190	2,184	99	1,353	3,989	7,815
N-CD	0	0	0	1,278	0	1,278
Total	11,750	4,818	2,138	4,209	22,748	45,663



NUEVAS IDEAS

De los 5 distritos que conforman Cuscatlán Norte, NUEVAS IDEAS obtuvo la mayor cantidad de votos (22,024)

Fuente: elaboración propia con base datos del Tribunal Supremo Electoral (TSE)

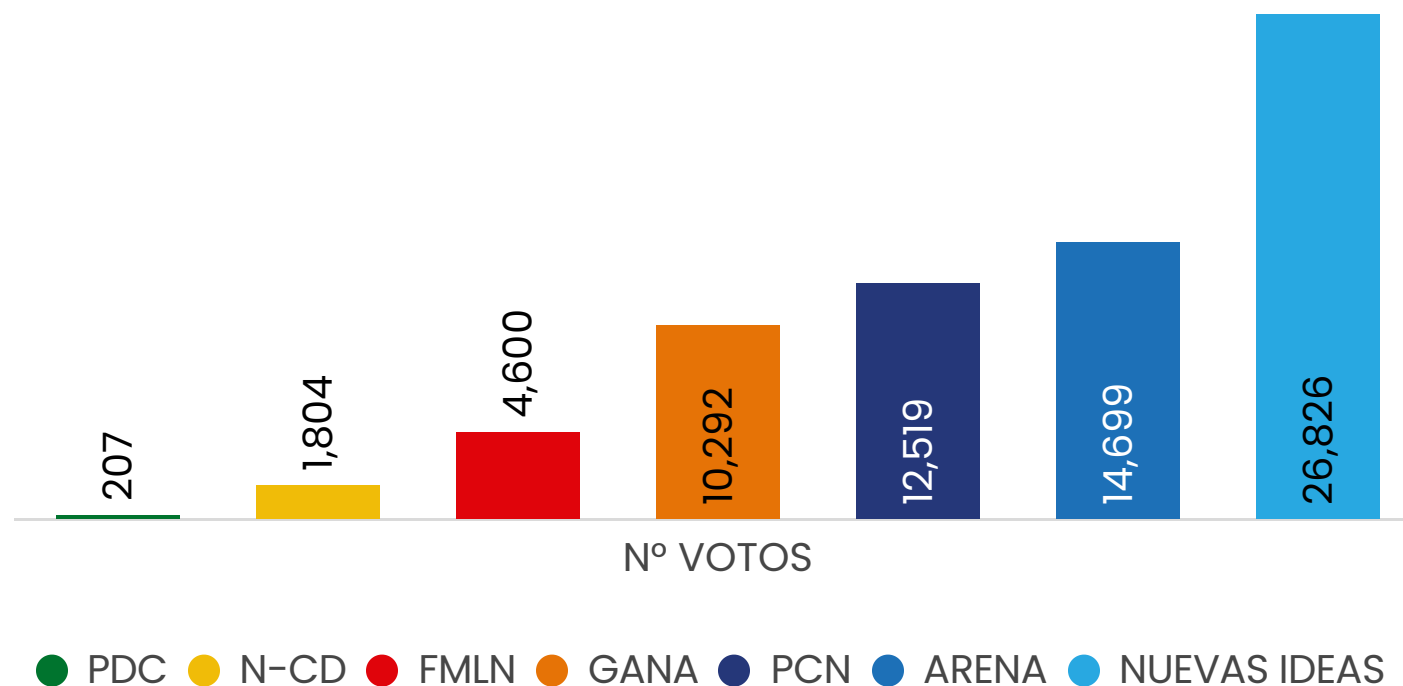
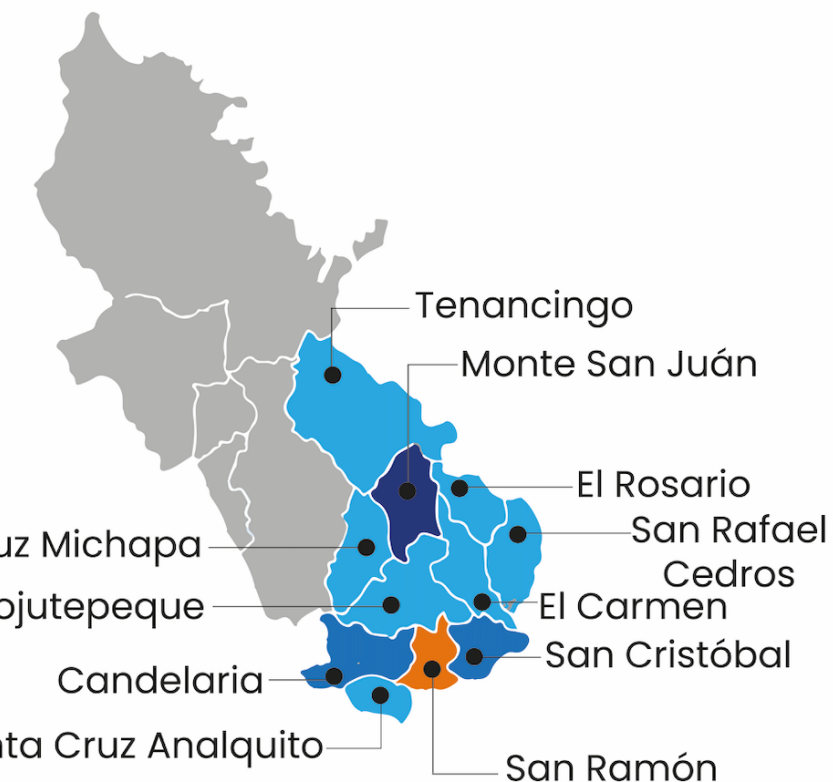




DEPARTAMENTO DE CUSCATLÁN

CUSCATLÁN SUR

Cuscatlán Sur: Número de votos (elecciones 2021)												
Partidos	Cojutepeque	San Rafael Cedros	Candelaria	Monte San Juan	El Carmen	San Cristóbal	Santa Cruz Michapa	San Ramón	El Rosario	Santa Cruz Analquito	Tenancingo	Total
NUEVAS IDEAS	9,065	4,491	1,682	1,629	3,217	0	3,341	823	1,072	0	1,506	26,826
GANA	7,219	0	166	566	540	73	278	930	14	370	136	10,292
PCN	4,011	584	1,448	1,916	285	1,769	684	868	337	512	105	12,519
ARENA	2,125	1,405	2,079	1,557	2,949	2,056	1,077	601	511	12	327	14,699
FMLN	1,008	1,354	205	119	148	75	164	147		8	1,372	4,600
PDC	0	0	0	207	0	0	0	0	0	0	0	207
N-CD	0	0	0	0	0	1,231	0	0	0	573	0	1,804
Total	23,428	7,834	5,580	5,994	7,139	5,204	5,544	3,369	1,934	1,475	3,446	70,947



NUEVAS IDEAS

De los 11 distritos que conforman Cuscatlán Sur, NUEVAS IDEAS obtuvo la mayor cantidad de votos (26,826)

Fuente: elaboración propia con base datos del Tribunal Supremo Electoral (TSE)

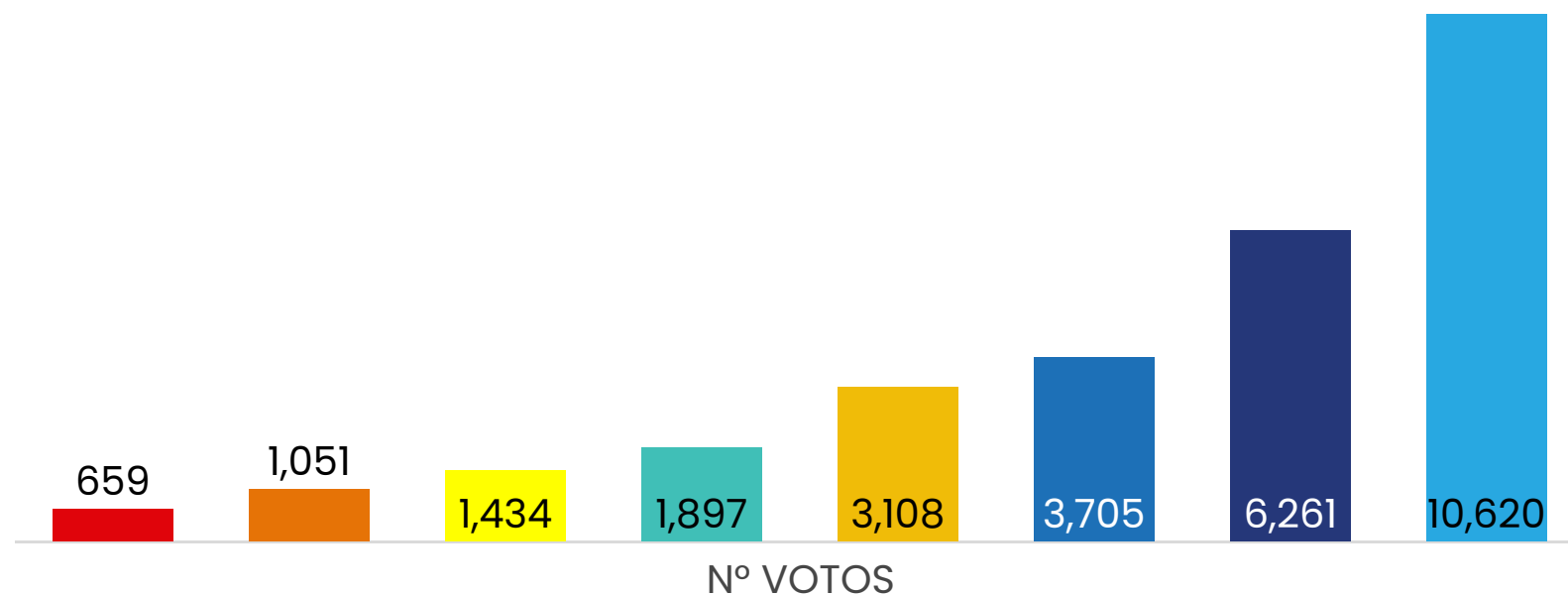
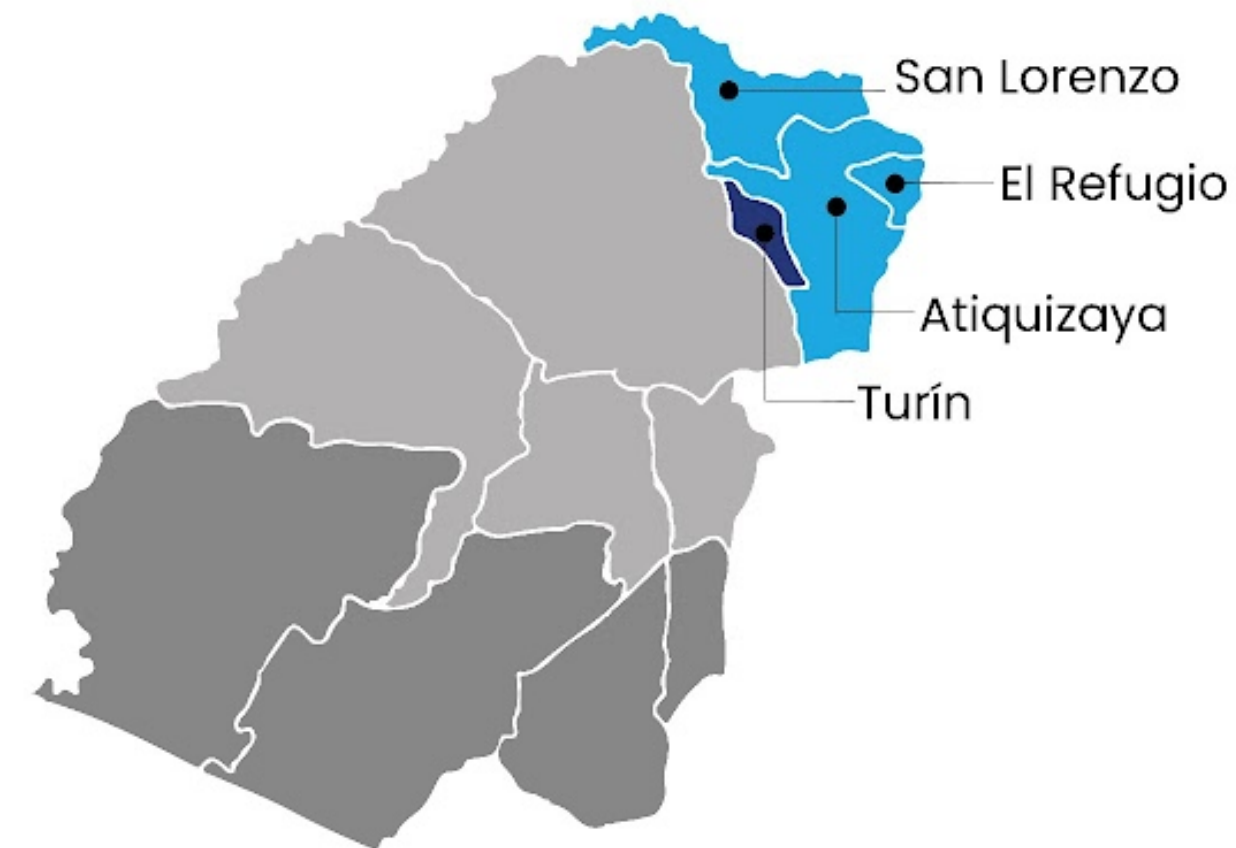




DEPARTAMENTO DE AHUACHAPÁN

AHUACHAPÁN NORTE

Ahuachapán Norte: Número de votos (elecciones 2021)					
Partidos	Atiquizaya	El Refugio	San Lorenzo	Turín	Total
NUEVAS IDEAS	8,652	0	0	1,968	10,620
ARENA	3,107	277	201	120	3,705
PCN	1,100	1,412	1,541	2,208	6,261
GANA	481	250	0	320	1,051
FMLN	464	53	101	41	659
N-CD	0	3,108	0	0	3,108
CD	0	0	1,434	0	1,434
N-GANA	0	0	1,897	0	1,897
Total	13,804	5,100	5,174	4,657	28,735



● FMLN ● GANA ● CD ● N-GANA ● N-CD ● ARENA ● PCN ● NUEVAS IDEAS



NUEVAS IDEAS

De los 4 distritos que conforman Ahuachapán Norte, NUEVAS IDEAS obtuvo la mayor cantidad de votos (10,620)

Fuente: elaboración propia con base datos del Tribunal Supremo Electoral (TSE)

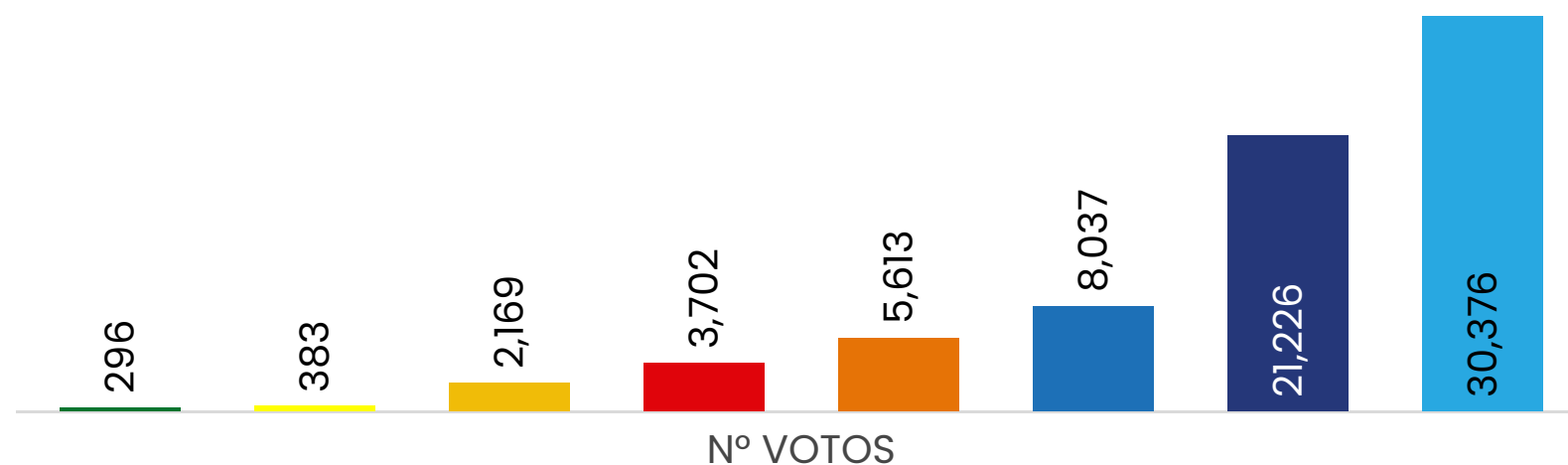
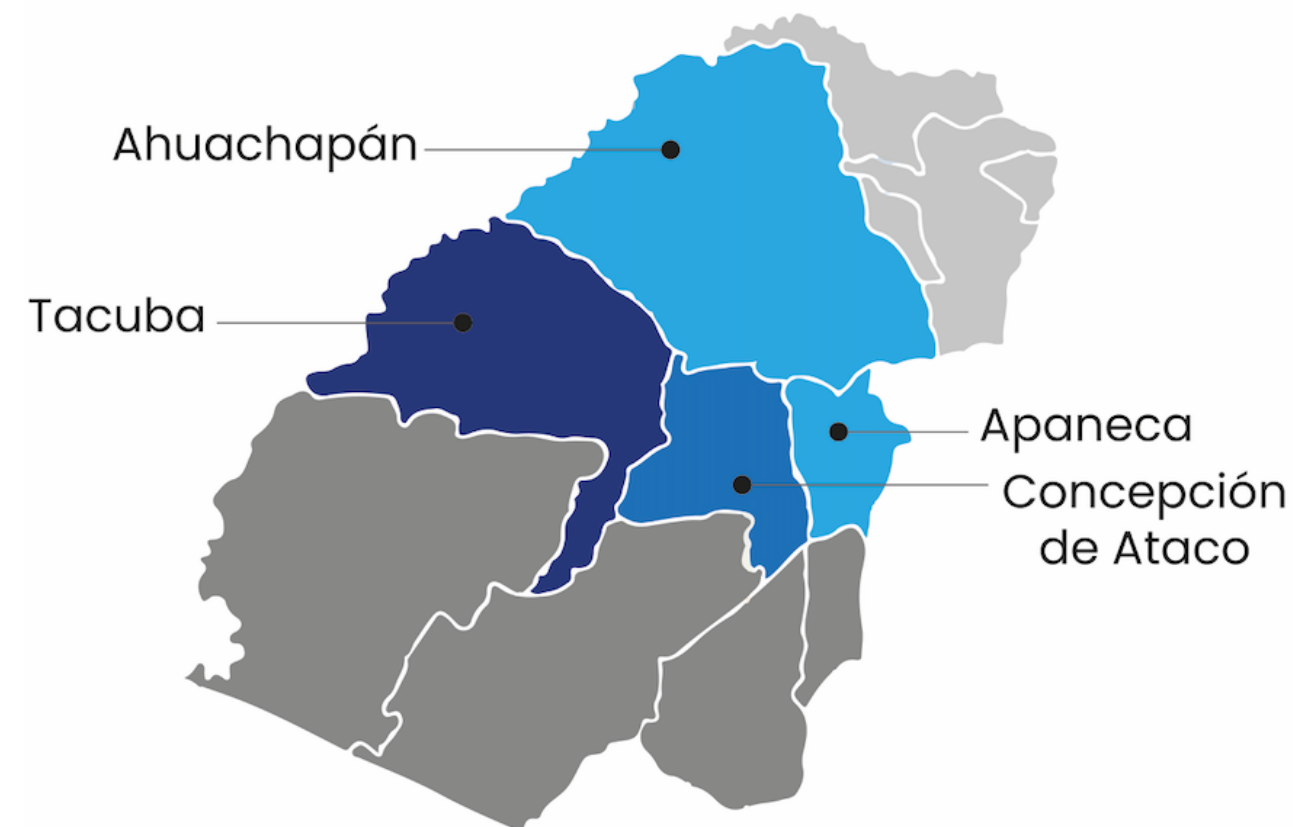




DEPARTAMENTO DE AHUACHAPÁN

AHUACHAPÁN CENTRO

Ahuachapán Centro: Número de votos (elecciones 2021)					
Partidos	Ahuachapan	Apaneca	Concepción de Ataco	Tacuba	Total
NUEVAS IDEAS	25,346	1,599	0	3,431	30,376
PCN	12,984	844	0	7,398	21,226
GAN A	4,308	369	502	434	5,613
ARENA	3,283	1,438	2,824	492	8,037
FMLN	1,252	175	1,491	784	3,702
PDC	296	0	0	0	296
CD	189	0	0	194	383
N-CD	0	0	2,169	0	2,169
Total	0	4,425	6,986	12,733	71,802



NUEVAS IDEAS

De los 4 distritos que conforman Ahuachapán Centro, NUEVAS IDEAS obtuvo la mayor cantidad de votos (30,376)

● PDC ● CD ● N-CD ● FMLN ● GANA ● ARENA ● PCN ● NUEVAS IDEAS

Fuente: elaboración propia con base datos del Tribunal Supremo Electoral (TSE)

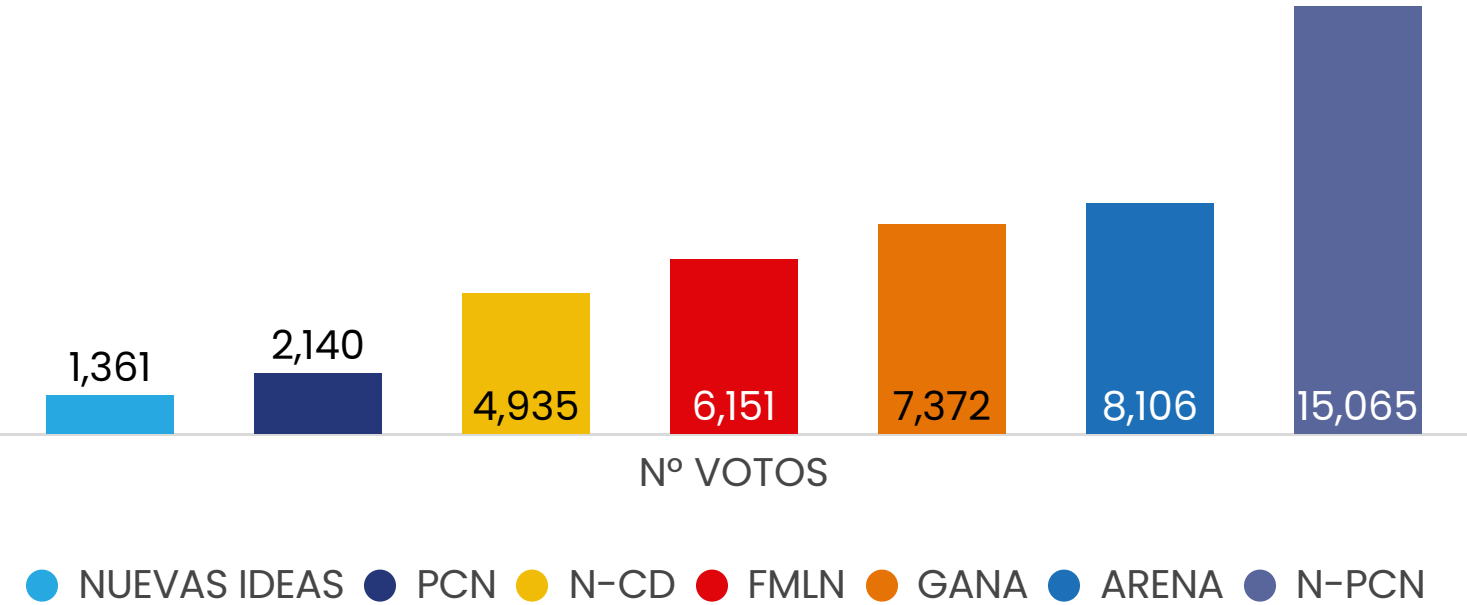




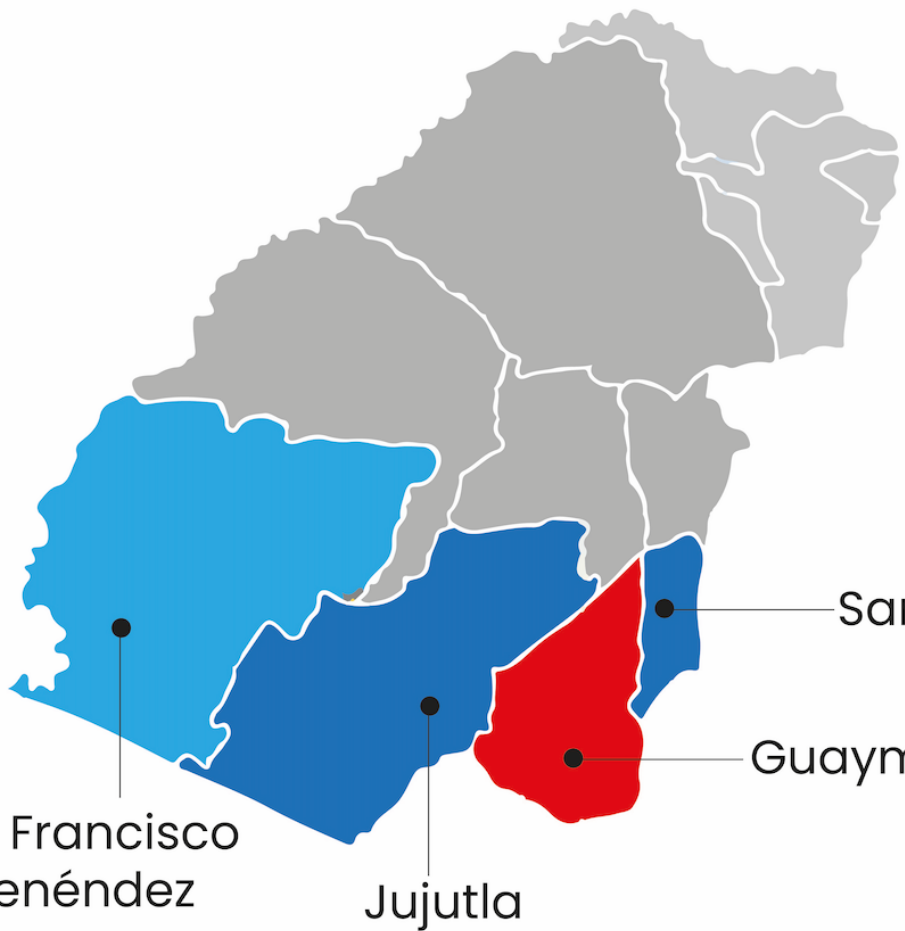
DEPARTAMENTO DE AHUACHAPÁN

AHUACHAPÁN SUR

Ahuachapán Sur: Número de votos (elecciones 2021)					
Partidos	Guaymango	Jujutla	San Francisco Menéndez	San Pedro Puxtla	Total
FMLN	4,993	81	245	832	6,151
N-PCN	4,186	0	10,879	0	15,065
NUEVAS IDEAS	0	0	0	1,361	1,361
ARENA	1,012	5,017	347	1,730	8,106
GANA	264	163	6,687	258	7,372
PCN	0	1,347	0	793	2,140
N-CD	0	4,935	0	0	4,935
CD	0	0	0	0	0
Total	10,455	11,543	18,158	4,974	45,130



Fuente: elaboración propia con base datos del Tribunal Supremo Electoral (TSE)



NUEVAS IDEAS-PCN

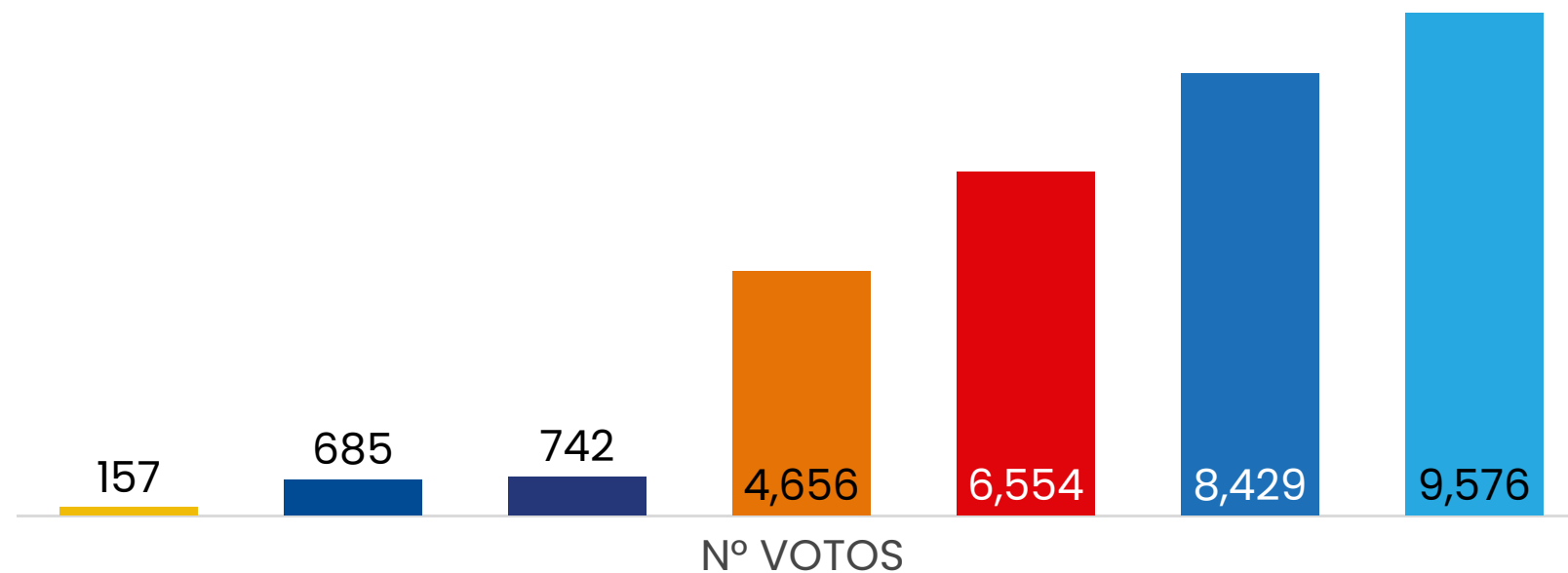
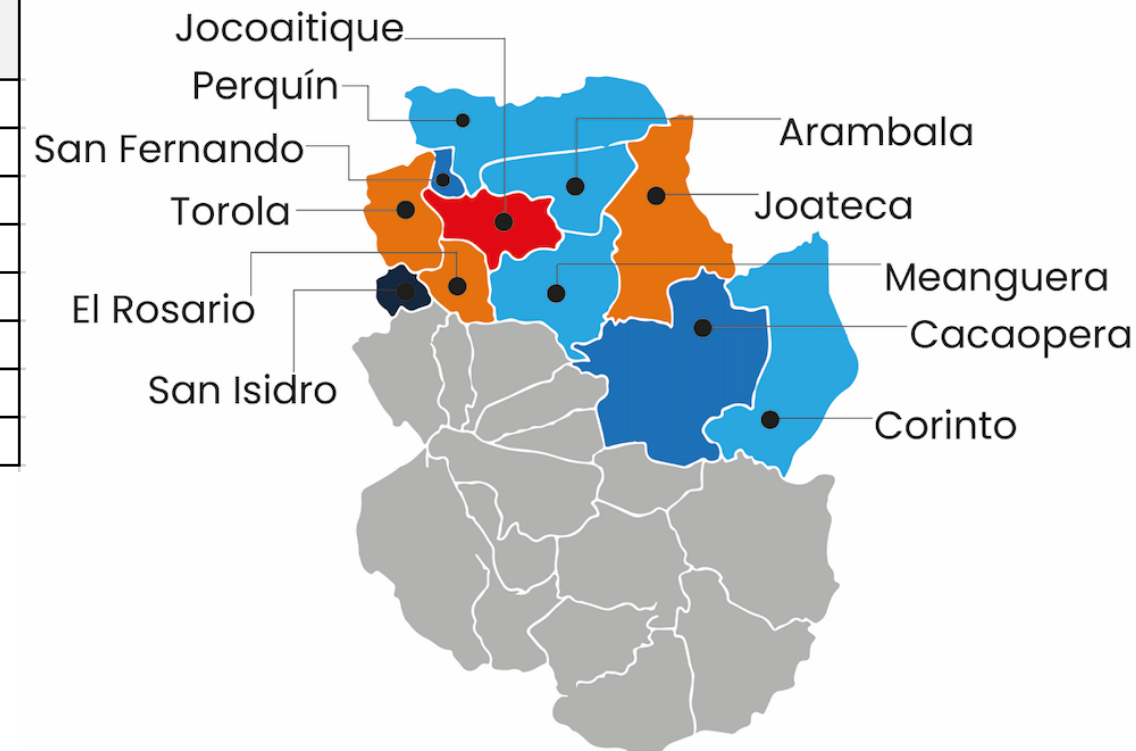
De los 4 distritos que conforman Ahuachapán Sur, la coalición NUEVAS IDEAS- PCN obtuvo la mayor cantidad de votos (15,065).



DEPARTAMENTO DE MORAZÁN

MORAZÁN NORTE

Morazán Norte: Número de votos (elecciones 2021)												
Partidos	Arambala	Cacaopera	Corinto	El Rosario	Joateca	Jocoaitique	Meanguera	Perquín	San Fernando	San Isidro	Torola	Total
NUEVAS IDEAS	1,066	578	3,311	0	810	232	1,691	1,094	292	502	0	9,576
ARENA	750	2,920	1,289	185	439	886	41	912	497	508	2	8,429
FMLN	552	2,167	327	68	0	1,216	1,234	257	0	42	691	6,554
GANA	75	114	648	334	948	235	586	99	455	85	1,077	4,656
PCN	4	0	0	298	6	2	2	383	0	47	0	742
N-CD	0	0	0	107	0	0	0	0	0	0	50	157
VAMOS	0	0	0	0	0	0	90	0	0	595	0	685
Total	2,447	5,779	5,575	992	2,203	2,571	3,644	2,745	1,244	1,779	1,820	30,799



NUEVAS IDEAS
De los 11 distritos que conforman Morazán Norte, NUEVAS IDEAS obtuvo la mayor cantidad de votos (9,576)

● N-CD ● VAMOS ● PCN ● GANA ● FMLN ● ARENA ● NUEVAS IDEAS

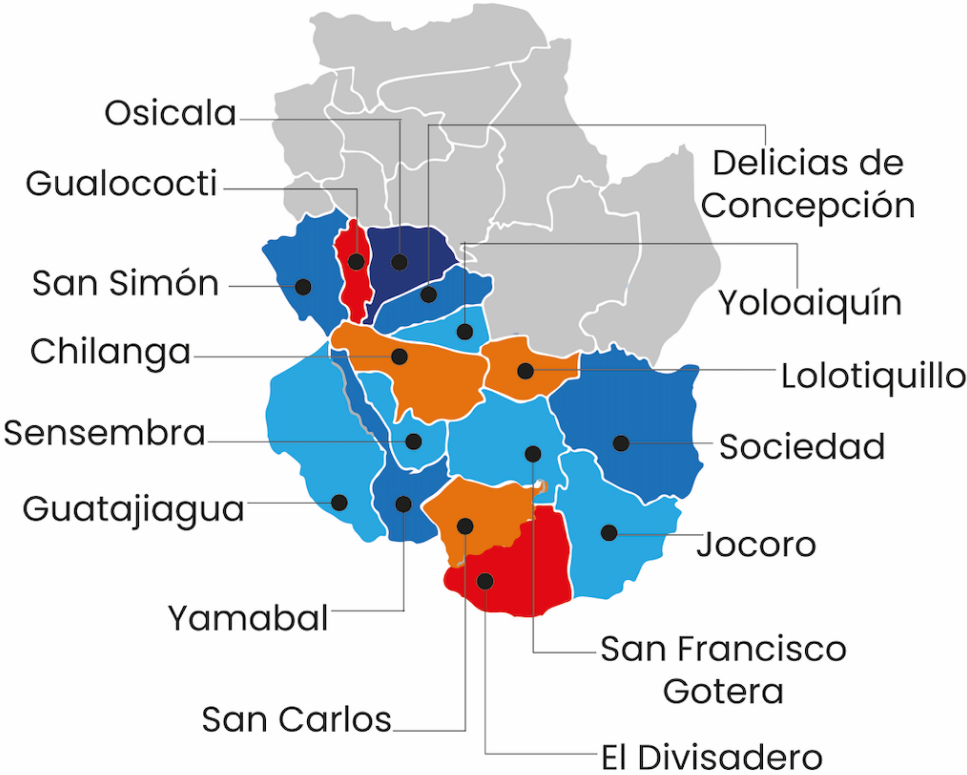
Fuente: elaboración propia con base datos del Tribunal Supremo Electoral (TSE)

DEPARTAMENTO DE MORAZÁN

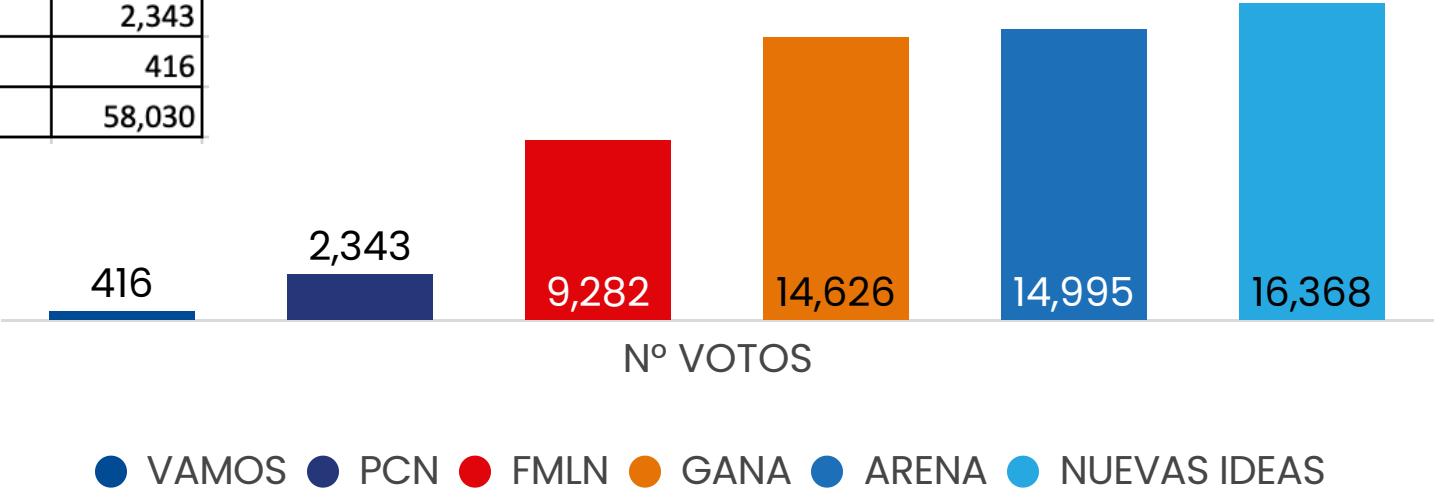
Morazán Sur: Número de votos (elecciones 2021)								
Partidos	Chilanga	Delicias de Concepción	El Divisadero	Gualococti	Guatajiagua	Jocoro	Lolotiquillo	Osicala
GANA	1,930	777	951	405	1,005	741	1,095	1,098
NUEVAS IDEAS	1,002	437	743	207	1,681	2,446	247	930
ARENA	674	1,344	165	826	1,072	760	689	371
FMLN	405	102	1,888	936	352	1,729	78	0
PCN	79	0	0	0	0	93	0	2,065
VAMOS	0	0	0	0	0	0	0	179
Total	4,090	2,660	3,747	2,374	4,110	5,769	2,109	4,643

Partidos	San Carlos	San Francisco Gotera	San Simón	Sensembra	Sociedad	Yamabal	Yoloaiquín	Total
GANA	817	2,784	914	117	1,799	42	151	14,626
NUEVAS IDEAS	249	3,598	1,438	748	1,207	576	859	16,368
ARENA	491	2,431	1,963	471	1,930	965	843	14,995
FMLN	529	686	1,570	0	312	624	71	9,282
PCN	100	0	0	1	5	0	0	2,343
VAMOS	0	237	0	0	0	0	0	416
Total	2,186	9,736	5,885	1,337	5,253	2,207	1,924	58,030

MORAZÁN SUR



NUEVAS IDEAS
De los 15 distritos que conforman Morazán Sur, NUEVAS IDEAS obtuvo la mayor cantidad de votos (16,368)



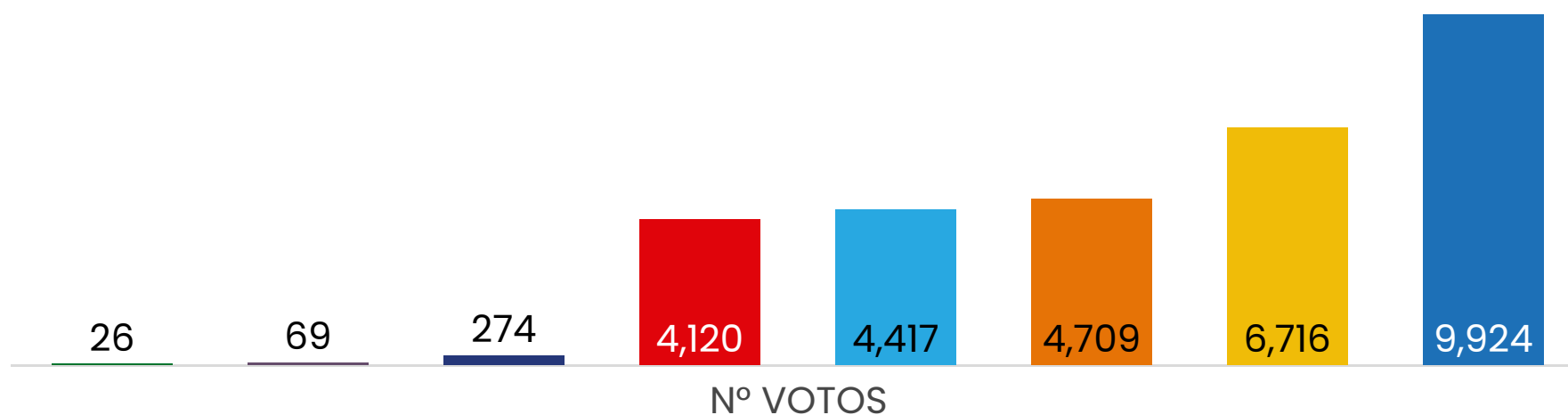
Fuente: elaboración propia con base datos del Tribunal Supremo Electoral (TSE)



DEPARTAMENTO DE SAN VICENTE

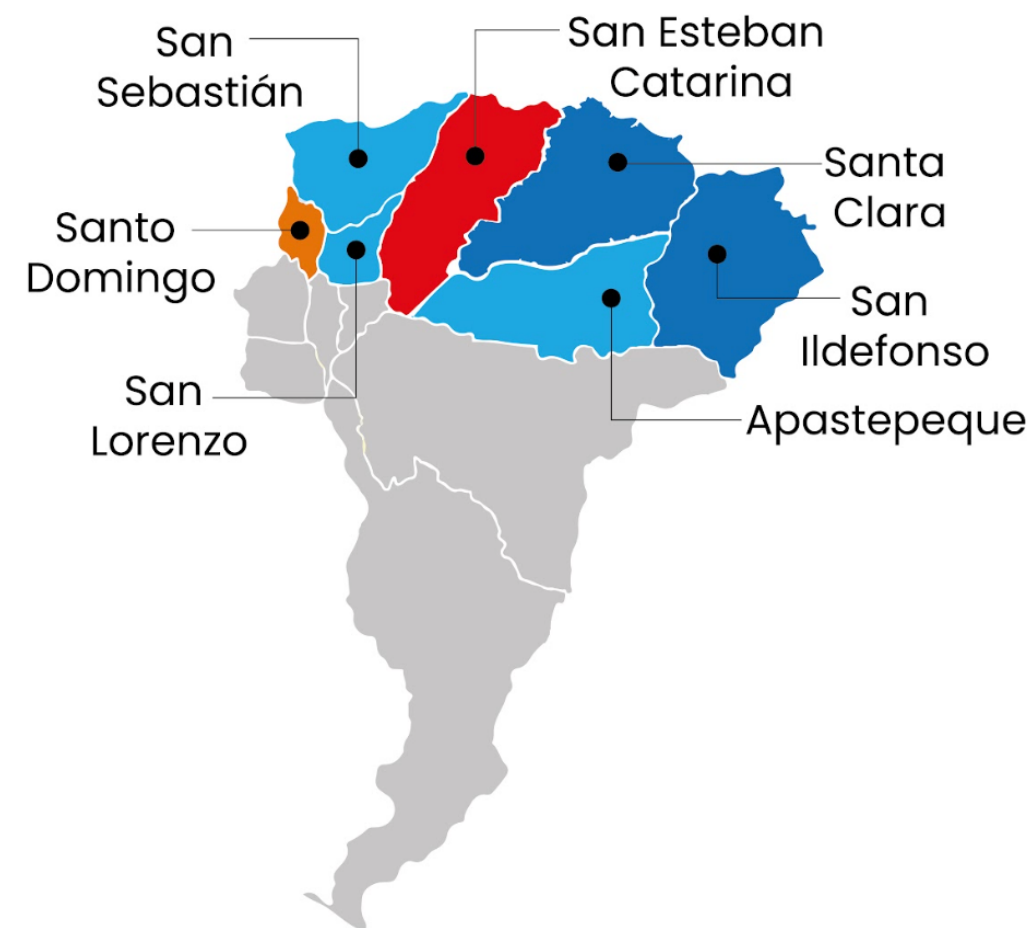
SAN VICENTE NORTE

San Vicente Norte: Número de votos (elecciones 2021)								
Partidos	Apastepeque	Santa Clara	San Ildefonso	San Esteban Catarina	San Sebastián	San Lorenzo	Santo Domingo	Total
N-CD	3,940	374	784	586	0	0	1,032	6,716
ARENA	3,240	1,319	1,852	0	1,682	1,032	799	9,924
GANA	994	305	738	608	516	195	1,353	4,709
FMLN	217	548	281	1,676	434	964	0	4,120
PCN	116	0	0	0	44	5	109	274
PDC	0	0	26	0	0	0	0	26
ARENA-PCN	0	0	0	69	0	0	0	69
NUEVAS IDEAS	0	0	0	0	3,330	1,087	0	4,417
Total	8,507	2,546	3,681	2,939	6,006	3,283	3,293	30,255



● PDC ● ARENA-PCN ● PCN ● FMLN ● NUEVAS IDEAS ● GANA ● N-CD ● ARENA

Fuente: elaboración propia con base datos del Tribunal Supremo Electoral (TSE)



ARENA

De los 7 distritos que conforman San Vicente Norte, ARENA obtuvo la mayor cantidad de votos (9,924)



Centro de Monitoreo
Político
Acción Ciudadana



DEPARTAMENTO DE SAN VICENTE

SAN VICENTE SUR

San Vicente Sur: Número de votos (elecciones 2021)							
Partidos	San Vicente	Guadalupe	Verapaz	Nuevo Tepetitán	Tecoluca	San Cayetano Istepeque	Total
NUEVAS IDEAS	7,110	1,182	0	455	4,416	0	13,163
GANA	6,498	367	1,083	228	721	59	8,956
ARENA	5,800	88	1,073	448	3,685	1,450	12,544
FMLN	685	213	891	1,100	2,180	278	5,347
PCN	325	992	2	0	50	0	1,369
PDC	279	0	29	0	0	0	308
VAMOS	192	0	0	0	0	0	192
CD	96	0	0	0	0	0	96
N-CD	0	0	547	0	0	1,075	1,622
Total	20,985	2,842	3,625	2,231	11,052	2,862	43,597



NUEVAS IDEAS

De los 6 distritos que conforman San Vicente Sur, NUEVAS IDEAS obtuvo la mayor cantidad de votos (13,163)

Fuente: elaboración propia con base datos del Tribunal Supremo Electoral (TSE)



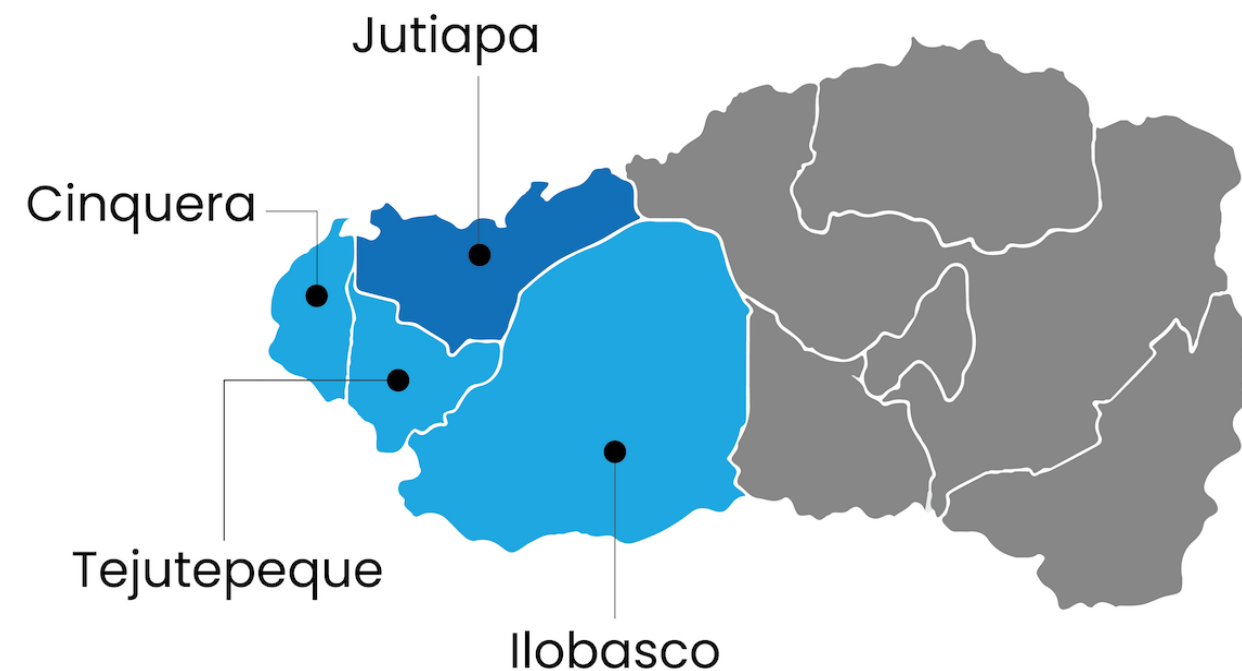
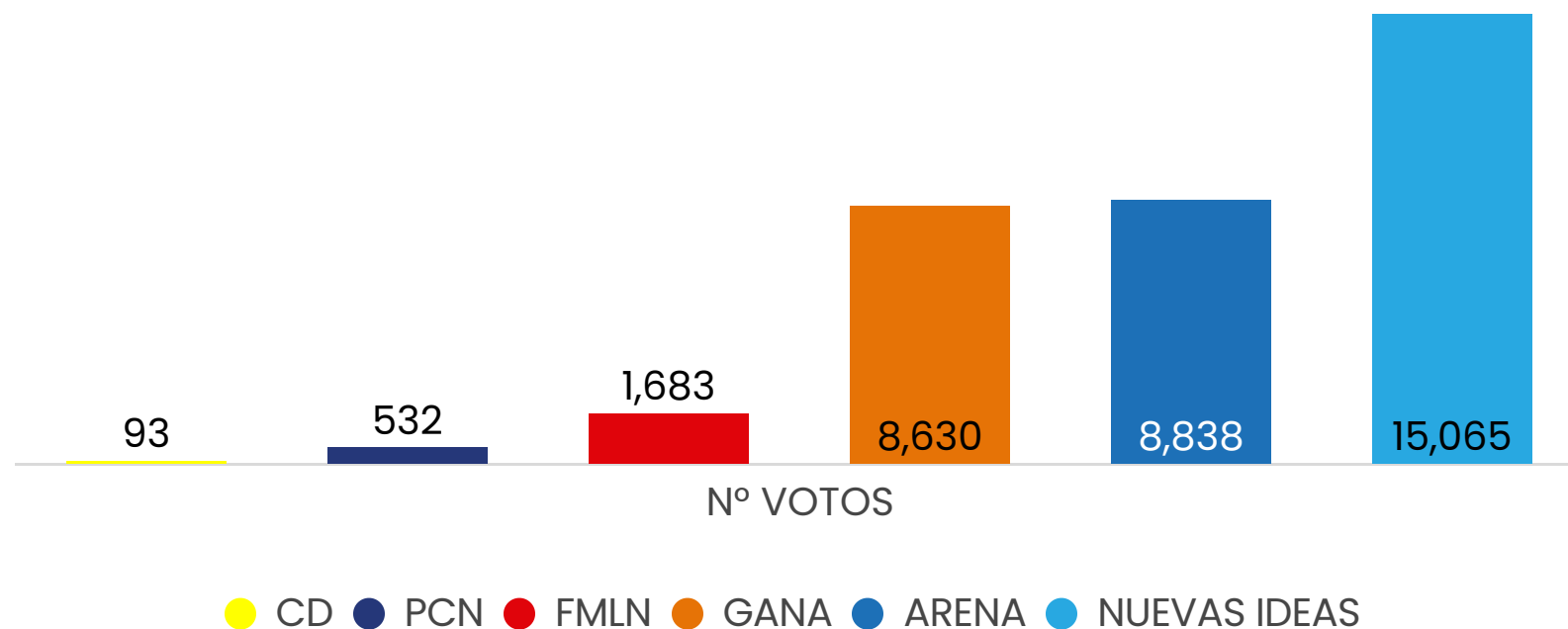
Centro de Monitoreo
Político
Acción Ciudadana



DEPARTAMENTO DE CABAÑAS

CABAÑAS OESTE

Cabañas Oeste: Número de votos (elecciones 2021)					
Partidos	Ilobasco	Tejutepeque	Jutiapa	Cinquera	Total
NUEVAS IDEAS	11,467	1,608	1,392	598	15,065
GANA	7,575	332	722	1	8,630
ARENA	6,024	884	1,844	86	8,838
PCN	532	0	0	0	532
FMLN	451	707	86	439	1,683
CD	93	0	0	0	93
Total	26,142	3,531	4,044	1,124	34,841



NUEVAS IDEAS

De los 4 distritos que conforman Cabañas Oeste, NUEVAS IDEAS obtuvo la mayor cantidad de votos (15,065)

Fuente: elaboración propia con base datos del Tribunal Supremo Electoral (TSE)

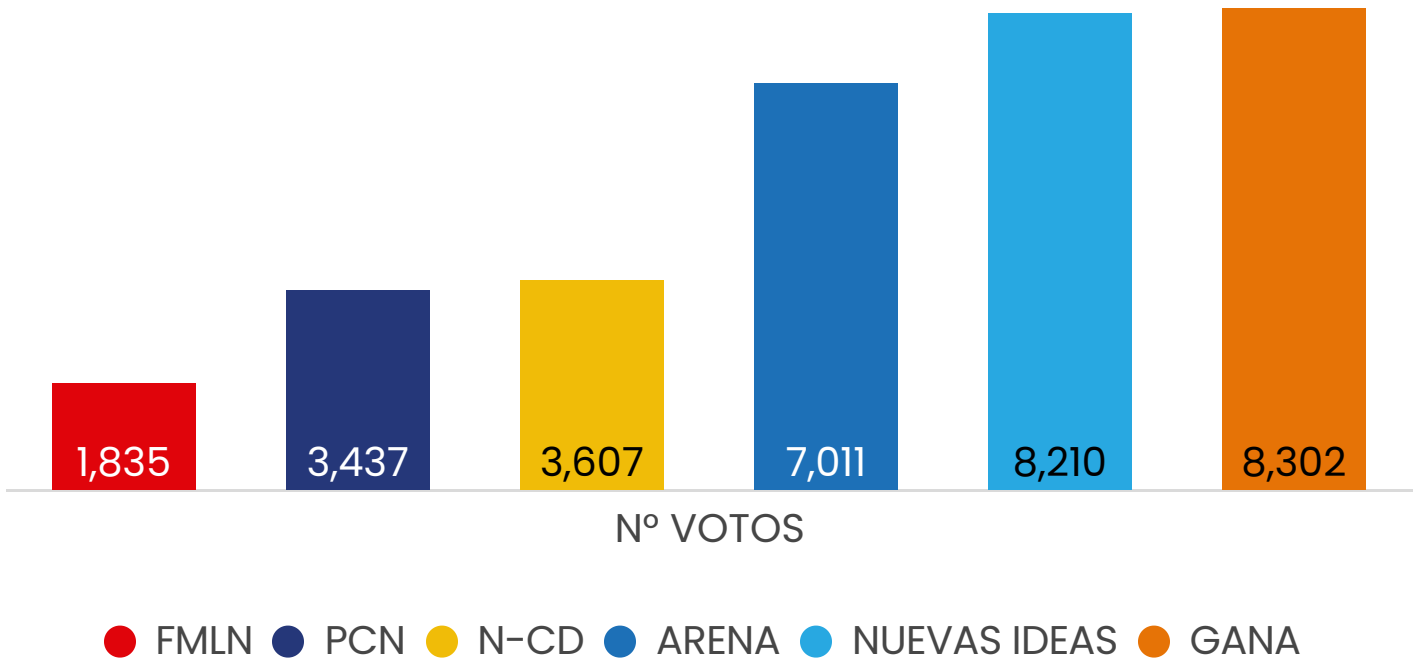
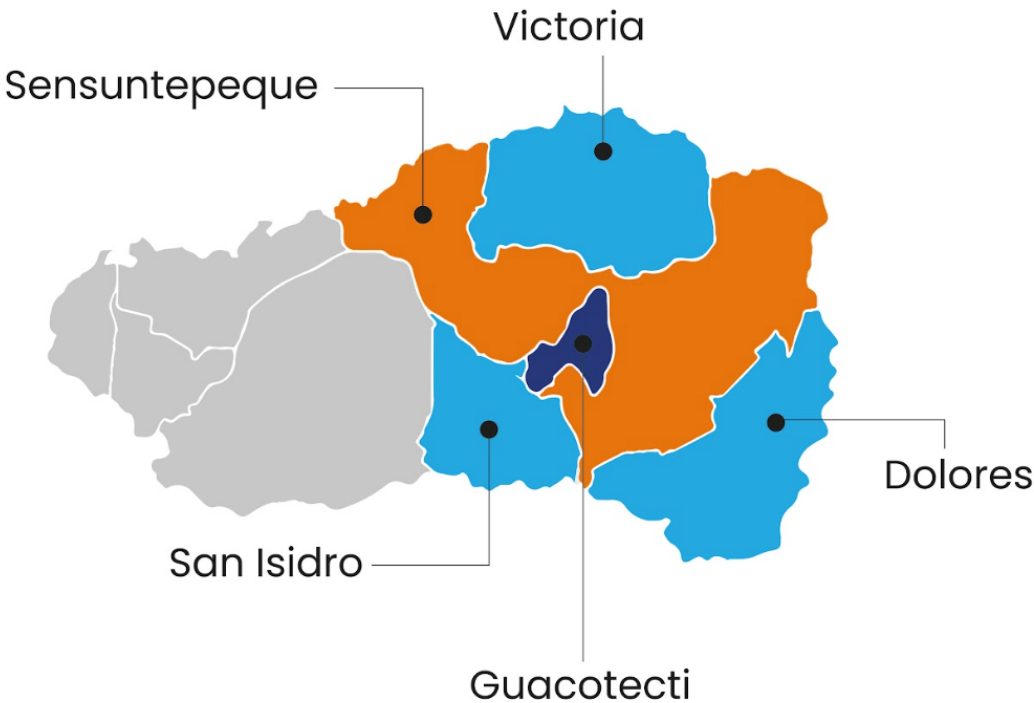




DEPARTAMENTO DE CABAÑAS

CABAÑAS ESTE

Cabañas Este: Número de votos (elecciones 2021)						
Partidos	Sensuntepeque	Victoria	Dolores	Guacotecti	San Isidro	Total
GANA	6,951	0	0	968	383	8,302
NUEVAS IDEAS	4,815	2,930	0	465	0	8,210
ARENA	4,262	1,446	643	39	621	7,011
FMLN	283	1,435	0	63	54	1,835
PCN	233	265	907	1,844	188	3,437
N-CD	0	0	1,162	0	2,445	3,607
Total	16,544	6,076	2,712	3,379	3,691	32,402



GANA

De los 5 distritos que conforman Cabañas Este, GANA obtuvo la mayor cantidad de votos (8,302)

Fuente: elaboración propia con base datos del Tribunal Supremo Electoral (TSE)





CONCLUSIÓN

- De acuerdo con los resultados del ejercicio, el cambio en los límites geográficos de las circunscripciones tiene como fin la generación de una ventaja electoral para el partido NUEVAS IDEAS, y no la mejora de la gestión financiera y administrativa de las alcaldías.
- Como indican los datos, la nueva distribución de los municipios le otorgaría al partido NUEVAS IDEAS más del 85% del total de las alcaldías, ampliando la concentración de poder en un solo partido político.
- La nueva reagrupación municipal afecta directamente la representación ciudadana, ya que la reducción de concejales hará más difícil para la población de todos los territorios contar con representación en el concejo municipal. Este cambio disminuye las posibilidades para que la población pueda exponer sus problemáticas ante las autoridades municipales.
- Más allá de una discusión técnica, que aborde las ventajas e implicaciones que posee la fusión de municipios, el proceso no contó con consulta ciudadana, ni con un debate social sobre el mismo. A la fecha, ni siquiera se han divulgado datos estadísticos respecto al nivel de población estimado en cada circunscripción que permitan estimar la conveniencia o no de dicha medida.
- Al igual que con la reducción de escaños dentro de la Asamblea Legislativa, la reducción de municipios busca generar las condiciones para control del territorio; al mismo tiempo que busca evitar la pérdida del poder municipal del partido oficial frente a la mala gestión observada en algunas de sus municipalidades.



REESTRUCTURACIÓN MUNICIPAL 2023



ACCIÓN CIUDADANA
CENTRO DE MONITOREO POLÍTICO
JULIO 2023

